

# Mesačná štatistika Monthly Statistics

Apríl/April 2026



## ZÁKLADNÉ ÚDAJE Basic Data

	KURZOTV. OBCH. Electronic Order Book	PRIAME OBCHODY Negotiated Deals	SPOLU Total	REPO OBCHODY Repo Trades
POČET OBCHODNÝCH DNÍ Number of Trading Days	20			
CELKOVÝ OBJEM OBCHODOV V EUR Total Trading Volume in EUR	23 708 096	0	23 708 096	0
PRIEMERNÝ DENNÝ OBJEM OBCHODOV V EUR Average Daily Trading Volume in EUR	1 185 405	0	1 185 405	0

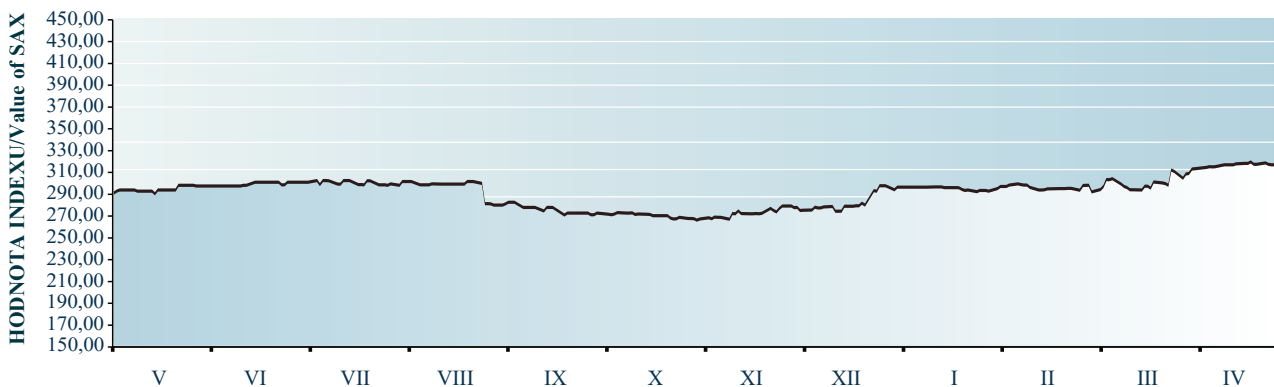
## AKCIE/ Shares

CELKOVÝ OBJEM OBCHODOV V EUR Total Trading Volume in EUR	126 080	0	126 080	0
PRIEMERNÝ DENNÝ OBJEM OBCHODOV V EUR Average Daily Trading Volume in EUR	6 304	0	6 304	0

## DLHOPISY/ Bonds

CELKOVÝ OBJEM OBCHODOV V EUR Total Trading Volume in EUR	23 582 016	0	23 582 016	0
PRIEMERNÝ DENNÝ OBJEM OBCHODOV V EUR Average Daily Trading Volume in EUR	1 179 101	0	1 179 101	0

## VÝVOJ SLOVENSKEHO AKCIOVÉHO INDEXU ZA POSLEDNÝCH 12 MESIACOV Development of Slovak Share Index (SAX) in Last 12 Months



## SUMÁR OBCHODOV ZA MESIAC APRÍL 2026

## Monthly Trading Summary - April 2026

NÁZOV CP Name of Security	KURZOTVOR. OBCH./Electronic Order Book			PRIAME OBCHODY/Negotiated Deals			SPOLU/Total	
	OBJEM V EUR Volume in EUR	POČET CP Amount (Units)	POČ. OB. No. of Tr.	OBJEM V EUR Volume in EUR	POČET CP Amount (Units)	POČ. OB. No. of Tr.	OBJEM V EUR Volume in EUR	OBJEM V USD Volume in USD
AKCIE a PL - KÓTOVANÝ HLAVNÝ TRH Shares and Units - Listed Main Market	0	0	0	0	0	0	0	0
AKCIE a PL - KÓTOVANÝ PARALELNÝ TRH Shares and Units - Listed Parallel Market	124 939	8 549	72	0	0	0	124 939	146 203
AKCIE a PL - REGULOVANÝ VOENÝ TRH Shares and Units - Regulated Free Market	1 142	761	11	0	0	0	1 142	1 336
DLHOPISY - KÓTOVANÝ HLAVNÝ TRH Bonds - Listed Main Market	608 601	608	38	0	0	0	608 601	712 185
DLHOPISY - KÓTOVANÝ PARALELNÝ TRH Bonds - Listed Parallel Market	0	0	0	0	0	0	0	0
DLHOPISY - REGULOVANÝ VOENÝ TRH Bonds - Regulated Free Market	22 973 414	62 165	466	0	0	0	22 973 414	26 883 489
<b>SPOLU/Total</b>	<b>23 708 096</b>	<b>72 083</b>	<b>587</b>	<b>0</b>	<b>0</b>	<b>0</b>	<b>23 708 096</b>	<b>27 743 214</b>
AKCIE SPOLU/Shares Total	126 080	9 310	83	0	0	0	126 080	147 539
DLHOPISY SPOLU/Bonds Total	23 582 016	62 773	504	0	0	0	23 582 016	27 595 675
KÓTOVANÝ TRH SPOLU/Listed Market Total	733 540	9 157	110	0	0	0	733 540	858 389
REGULOVANÝ VOENÝ TRH SPOLU/Regulated Free Market Total	22 974 556	62 926	477	0	0	0	22 974 556	26 884 825

POČET CP - POČET PREVEDENÝCH KUSOV CP

POČET OB. - POČET OBCHODOV

PREPOČET NA USD BERIE DO ÚVAHY HODNOTY USD NA KONCI MESIACA

Amount (Units) - Amount in units of transferred securities

No. of Tr. - Number of Transactions

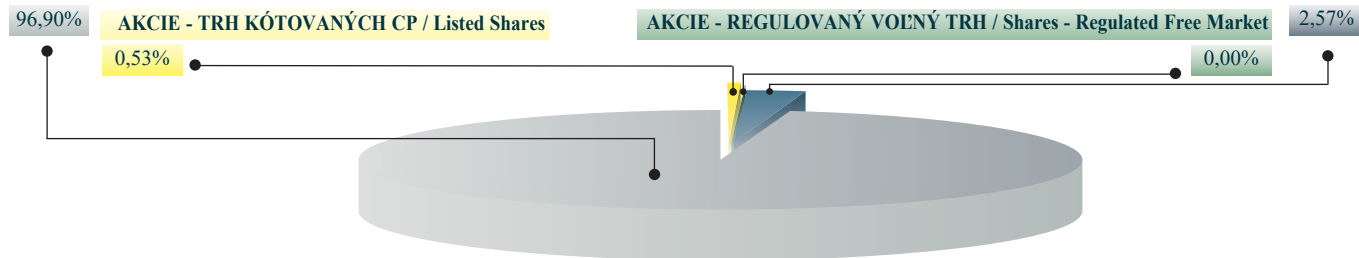
USD conversions are calculated with an exchange rate at the end of month

## PODIEL OBJEMU OBCHODOV

## Trading volume distribution

DLHOPISY - REGULOVANÝ VOENÝ TRH / Bonds - Regulated Free Market

DLHOPISY - TRH KÓTOVANÝCH CP / Listed Bonds



## MESAČNÝ VÝVOJ OBCHODOVANIA V EUR

## Monthly Development of Trading in EUR

OBCHODNÝ DEŇ Trading Day	AKCIE/Shares		DLHOPISY/Bonds		SPOLU/Total			INDEX SAX
	KURZOTVORNÉ OBCHODY Electronic Order Book	PRIAME OBCHODY Negotiated Deals	KURZOTVORNÉ OBCHODY Electronic Order Book	PRIAME OBCHODY Negotiated Deals	KURZOTVORNÉ OBCHODY Electronic Order Book	PRIAME OBCHODY Negotiated Deals	SPOLU Total	
1.4.2026	1 463	0	1 251 907	0	1 253 370	0	1 253 370	306,51
2.4.2026	25 114	0	772 265	0	797 379	0	797 379	310,71
7.4.2026	11 470	0	641 418	0	652 888	0	652 888	312,32
8.4.2026	10 573	0	1 899 151	0	1 909 723	0	1 909 723	312,97
9.4.2026	4 470	0	913 242	0	917 712	0	917 712	312,64
10.4.2026	18 620	0	1 536 976	0	1 555 596	0	1 555 596	312,97
13.4.2026	14 337	0	982 383	0	996 719	0	996 719	314,67
14.4.2026	125	0	424 877	0	425 001	0	425 001	314,67
15.4.2026	1 687	0	1 324 882	0	1 326 569	0	1 326 569	314,67
16.4.2026	122	0	1 890 898	0	1 891 020	0	1 891 020	314,67
17.4.2026	10 945	0	2 101 282	0	2 112 226	0	2 112 226	315,52
20.4.2026	11 520	0	1 576 507	0	1 588 027	0	1 588 027	315,96
21.4.2026	0	0	1 375 916	0	1 375 916	0	1 375 916	315,96
22.4.2026	3 383	0	4 158 262	0	4 161 645	0	4 161 645	317,22
23.4.2026	8 088	0	1 303 969	0	1 312 057	0	1 312 057	314,99
24.4.2026	165	0	298 981	0	299 145	0	299 145	314,99
27.4.2026	16	0	363 146	0	363 161	0	363 161	316,28
28.4.2026	817	0	136 751	0	137 568	0	137 568	314,99
29.4.2026	1 667	0	446 508	0	448 175	0	448 175	314,67
30.4.2026	1 500	0	182 696	0	184 196	0	184 196	314,67
<b>SPOLU/Total</b>	<b>126 080</b>	<b>0</b>	<b>23 582 016</b>	<b>0</b>	<b>23 708 096</b>	<b>0</b>	<b>23 708 096</b>	<b>314,67</b>
ZMENA ZA MESIAC MoM Change	-64,68%	-	26,03%	-	24,34%	-	24,34%	2,80%
ZMENA ZA ROK YoY Change	110,25%	-	38,05%	-	38,30%	-	38,30%	6,62%

## AKCIE A PODIELOVÉ LISTY

### Shares and Units

TRH Market	NÁZOV CP Name of Security	ISIN	KURZOTVOR. OBCH/Electronic Order Book			PRIAME OBCHODY/Negotiated Deals			OBJEM SPOLU Total Volume	POSL. KURZ Last Price	DÁTUM Date of Last Price
			OBJEM V EUR Volume in EUR	POČET CP Amount (Units)	POČ. OB. No. of Tr.	OBJEM V EUR Volume in EUR	POČET CP Amount (Units)	POČ. OB. No. of Tr.			
P	Tatry Mount. Resorts	SK1120010287	123 145	8 375	56	0	0	0	123 145	15,00	30.4.2026
P	Biotika	CS0009013453	1 794	174	16	0	0	0	1 794	10,40	29.4.2026
<b>AKCIE a PL - KÓTOVANÝ TRH SPOLU</b> Shares and Units - Listed Market - Total			<b>124 939</b>	<b>8 549</b>	<b>72</b>	<b>0</b>	<b>0</b>	<b>0</b>	<b>124 939</b>	<b>EUR</b>	
V	GARFIN HOLDING 02	SK1120005832	1 097	731	9	0	0	0	1 097	1,50	28.4.2026
V	Prvá strategická	SK1120005329	45	30	2	0	0	0	45	1,50	23.4.2026
<b>AKCIE a PL - REGULOVANÝ VOĽNÝ TRH - TOP 15</b> Shares and Units - Regulated Free Market - TOP15			<b>1 142</b>	<b>761</b>	<b>11</b>	<b>0</b>	<b>0</b>	<b>0</b>	<b>1 142</b>	<b>EUR</b>	
<b>AKCIE a PL - REGULOVANÝ VOĽNÝ TRH - SPOLU</b> Shares and Units - Regulated Free Market - Total			<b>1 142</b>	<b>761</b>	<b>11</b>	<b>0</b>	<b>0</b>	<b>0</b>	<b>1 142</b>	<b>EUR</b>	
<b>AKCIE a PL SPOLU</b> Shares and Units Total			<b>126 080</b>	<b>9 310</b>	<b>83</b>	<b>0</b>	<b>0</b>	<b>0</b>	<b>126 080</b>	<b>EUR</b>	

## TRHOVÁ KAPITALIZÁCIA AKCIÍ A PODIELOVÝCH LISTOV

### Market Capitalisation of Shares and Units

TRH Market	POČ. EMISÍÍ No. of Issues 30.4.2026	EUR 30.4.2026	MoM ZMENA MoM Change	USD 30.4.2026
<b>KÓTOVANÝ TRH/Listed Market</b>	<b>4</b>	<b>398 130 612</b>	<b>6,86%</b>	<b>465 892 442</b>
HLAVNÝ TRH/Main Market	1	192 858 538	0,00%	225 683 061
PARALELNÝ TRH/Parallel Market	3	205 272 074	14,21%	240 209 381
<b>REGULOVANÝ VOĽNÝ TRH/Regulated Free Market</b>	<b>28</b>	<b>2 739 087 452</b>	<b>0,00%</b>	<b>3 205 280 137</b>
REÁLNA/Real	20	2 727 597 381	0,00%	3 191 834 456
NOMINÁLNA/Nominal	8	11 490 071	0,00%	13 445 681
PL + IF/Units and Shares of IF	0	0	-	0
<b>AKCIE SPOLU/Shares Total</b>	<b>32</b>	<b>3 137 218 064</b>	<b>0,82%</b>	<b>3 671 172 579</b>
REÁLNA/Real	22	3 104 089 745	0,83%	3 632 405 820
NOMINÁLNA/Nominal	10	33 128 319	0,00%	38 766 759
PL + IF/Units and Shares of IF	0	0	-	0

## VÁHY INDEXU SAX K 30.4.2026

### Weights of SAX Index as of April 30, 2026

SPOLOČNOSŤ Company	VÁHY Weights
Biotika	14,05%
Tatry mountain resorts	15,39%
Tatra banka	27,72%
VIPO	10,54%
GEVORKYAN	18,78%
D O L K A M Šuja	13,51%
<b>SPOLU/Total</b>	<b>100,00%</b>

REÁLNA/REAL ... HODNOTA TRHOVEJ KAPITALIZÁCIE EMISÍÍ U KTORÝCH EXISTUJE TRHOVÁ CENA/Market Capitalisation of Issues that have a Market Price  
 NOMINÁLNA/NOMINAL ... NOMINÁLNA HODNOTA EMISÍÍ KTORÉ DOPOSIAE NEMAJÚ TRHOVÚ CENU/Nominal Value of Issues that have not had a Market Price so far

H ... KÓTOVANÝ HLAVNÝ TRH/Listed Main Market  
 P ... KÓTOVANÝ PARALELNÝ TRH/Listed Parallel Market  
 V ... REGULOVANÝ VOĽNÝ TRH/Regulated Free Market

# IV. 2026

## DLHOPISY /Bonds

TRH Market	NÁZOV CP Name of Security	ISIN	KURZOTVOR. OBCH./Electronic Order Book			PRIAME OBCHODY/Negotiated Deals			OBJEM SPOLU Total Volume	POSL. KURZ Last Price	DÁTUM Date of Last Price
			OBJEM V EUR Volume in EUR	POČET CP Amount (Units)	POČ. OB. No. of Tr.	OBJEM V EUR Volume in EUR	POČET CP Amount (Units)	POČ. OB. No. of Tr.			
V	ŠD 253 INVESTOR	SK4000026852	272 429	272	14	0	0	0	272 429	100,00	30.4.2026
V	ŠD 258 INVESTOR II	SK4000028874	231 925	232	5	0	0	0	231 925	100,00	27.4.2026
V	ŠD 254 PATRIOT	SK4000026860	87 182	87	16	0	0	0	87 182	100,00	30.4.2026
V	ŠD 259 PATRIOT II	SK4000028882	17 064	17	3	0	0	0	17 064	100,06	30.4.2026
<b>DLHOPISY - KÓTOVANÝ TRH SPOLU Bonds - Listed Market - Total</b>			<b>608 601</b>	<b>608</b>	<b>38</b>	<b>0</b>	<b>0</b>	<b>0</b>	<b>608 601</b>	<b>%</b>	
V	RPF I 2026	SK4000015301	7 233 320	73	58	0	0	0	7 233 320	99,15	23.4.2026
V	EUROVEA II F5,9/2031	SK4000028981	3 067 600	3 058	121	0	0	0	3 067 600	100,00	30.4.2026
V	BLACKFRIARS 2029	SK4000027488	2 312 223	2 765	41	0	0	0	2 312 223	84,38	29.4.2026
V	JTREF 5,80/2030	SK4000028171	2 195 636	2 136	13	0	0	0	2 195 636	99,99	30.4.2026
V	D JTEF XIV 6,10/2029	SK4000024857	1 501 827	1 493	35	0	0	0	1 501 827	100,00	23.4.2026
V	JTPEG FIN 2 5,75/31	SK4000029070	1 368 493	1 367	25	0	0	0	1 368 493	100,00	30.4.2026
V	KKCG FINAN II 5,90	SK4000025938	997 276	990	5	0	0	0	997 276	102,00	21.4.2026
V	Dlh. RPF III 2026	SK4000016531	864 020	9	7	0	0	0	864 020	96,00	23.4.2026
V	JTSEC FIN IV 5,75/30	SK4000028379	501 715	509	2	0	0	0	501 715	99,00	22.4.2026
V	JTSEC FIN IV 2028	SK4000027736	472 896	535	13	0	0	0	472 896	88,63	29.4.2026
V	JTPEG FIN 2 2027	SK4000029088	357 796	383	16	0	0	0	357 796	93,47	29.4.2026
V	D RPF II 5,30/2026	SK4000016390	228 477	225	11	0	0	0	228 477	100,00	23.4.2026
V	JTSEC FIN III 2030	SK4000026886	213 360	263	11	0	0	0	213 360	82,66	27.4.2026
V	JTEF IX 2026	SK4000015905	199 332	2	2	0	0	0	199 332	100,00	10.4.2026
V	JTSEC FIN IV 5,75/31	SK4000028619	175 330	173	16	0	0	0	175 330	99,99	30.4.2026
V	Dlh.JMH 2026	SK4000019972	173 989	181	13	0	0	0	173 989	96,90	29.4.2026
V	JTSEC FINANC. III/29	SK4000026035	164 524	202	10	0	0	0	164 524	81,53	23.4.2026
V	D SLSP FIX3 2028	SK4000024808	100 177	2	2	0	0	0	100 177	100,08	13.4.2026
V	D JTEF XI 4,25/2027	SK4000020293	99 590	1	1	0	0	0	99 590	99,00	2.4.2026
V	D JTFG XIV 5,00/2027	SK4000021481	85 803	86	6	0	0	0	85 803	99,00	27.4.2026
V	D JT ARCH C.VAR I/34	SK4000024519	68 371	47 118	3	0	0	0	68 371	145,00	28.4.2026
V	AlphaQuest 5,75/2028	SK4000028429	64 240	63	3	0	0	0	64 240	100,00	23.4.2026
V	JTSEC FIN IV 5,50/28	SK4000027728	62 700	62	5	0	0	0	62 700	100,00	16.4.2026
V	D CORWIN 2029 I	SK4000027181	61 192	60	4	0	0	0	61 192	100,00	16.4.2026
V	D JTSEC VAR/2028	SK4000022950	49 830	49	3	0	0	0	49 830	99,00	28.4.2026
V	D JTREF2 6,50/2028	SK4000023206	46 817	44	3	0	0	0	46 817	101,00	21.4.2026
V	JTPEG FSK 16,50/28	SK4000024188	41 517	40	5	0	0	0	41 517	101,00	16.4.2026
V	AUCTOR FIN 5,50/2030	SK4000027553	40 039	40	2	0	0	0	40 039	98,00	30.4.2026
V	JTRE Financing 2029	SK4000028510	35 144	42	2	0	0	0	35 144	83,81	30.4.2026
V	EUROVEA 5,50/2027	SK4000020988	31 295	30	3	0	0	0	31 295	100,00	23.4.2026
V	JREF IV 2028	SK4000022141	26 357	30	2	0	0	0	26 357	87,87	20.4.2026
V	Dlh.HBR 2027 II	SK4000021424	26 340	26	5	0	0	0	26 340	98,88	28.4.2026
V	CPI FS II 6,00/2027	SK4000021747	19 841	20	4	0	0	0	19 841	99,01	28.4.2026
V	TRIPTYCH 6,40/2028	SK4000026282	17 511	17	2	0	0	0	17 511	100,50	22.4.2026
V	KLINGERKA II 2028	SK4000022760	12 197	14	2	0	0	0	12 197	87,13	24.4.2026
V	CPI FS IV 6,00/2028	SK4000022638	11 986	12	1	0	0	0	11 986	99,50	20.4.2026
V	Sen. D. TB Fix9 2026	SK4000021580	11 356	12	1	0	0	0	11 356	93,00	9.4.2026
V	D Lucron Fin 3 2030	SK4000028775	10 091	10	1	0	0	0	10 091	100,00	28.4.2026
V	D ImmoCap Istr. 2029	SK4000027843	9 935	10	2	0	0	0	9 935	98,95	28.4.2026
V	D JTEF XIII 6,00/2028	SK4000022497	5 048	5	1	0	0	0	5 048	100,00	30.4.2026
V	EUROVEA II 5,50/2030	SK4000027504	4 167	4	1	0	0	0	4 167	100,00	22.4.2026
V	CPI FS III 6,50/2029	SK4000021762	2 018	2	1	0	0	0	2 018	101,00	22.4.2026
V	JTSEC FIN III 5,9/29	SK4000026571	1 029	1	1	0	0	0	1 029	101,00	14.4.2026
V	D Form Dev.6,50/2029	SK4000022703	1 012	1	1	0	0	0	1 012	101,00	27.4.2026
<b>DLHOPISY - REGULOVANÝ VOENÝ TRH SPOLU Bonds - Regulated Free Market - Total</b>			<b>22 973 414</b>	<b>62 165</b>	<b>466</b>	<b>0</b>	<b>0</b>	<b>0</b>	<b>22 973 414</b>	<b>%</b>	
<b>DLHOPISY SPOLU Bonds Total</b>			<b>23 582 016</b>	<b>62 773</b>	<b>504</b>	<b>0</b>	<b>0</b>	<b>0</b>	<b>23 582 016</b>	<b>EUR</b>	

POČET CP - POČET PREVEDENÝCH KUSOV CP

Amount (Units) - Amount in units of transferred securities

POČET OB. - POČET OBCHODOV

No. of Tr. - Number of Transactions

OBJEM JE POČÍTANÝ SPOLU S AÚV

Volume in EUR is calculated together with Accrued Interest

POSLEDNÝ KURZ - POSLEDNÝ PRIEMERNÝ KURZ K POSLEDNÉMU DŇU V MESIACI/ Last Price - Last Average Price of the Last Trading Day

PUBLIKOVANÉ OBJEMY OBCHODOV SÚ JEDNODUCHÉ, T.J. ZAPOČÍTAVAJÚ VŽDY LEN STRANU KÚPA, RESP.PREDAJ/Published Trading Volumes are single counted

PREPOČET NA USD BERIE DO ÚVAHY HODNOTU USD NA KONCI MESIACA/USD conversions are calculated with an exchange rate at the end of month

## TRHOVÁ KAPITALIZÁCIA DLHOPISOV / Market Capitalisation of Bonds

TRH Market	POČ. EMISÍÍ No. of Issues 30.4.2026	EUR 30.4.2026	MoM ZMENA MoM Change	USD 30.4.2026
<b>KÓTOVANÝ TRH/Listed Market</b>	<b>41</b>	<b>78 400 724 332</b>	<b>0,72%</b>	<b>91 744 527 613</b>
<b>HLAVNÝ TRH/Main Market</b>	33	78 259 417 100	0,72%	91 579 169 890
CDCP SR/EUR	33	78 259 417 100	0,72%	91 579 169 890
OSTATNÉ/Others	0	0	-	0
<b>PARALELNÝ TRH/Parallel Market</b>	<b>8</b>	<b>141 307 232</b>	<b>0,00%</b>	<b>165 357 723</b>
CDCP SR/EUR	8	141 307 232	0,00%	165 357 723
OSTATNÉ/Others	0	0	-	0
<b>REGULOVANÝ VOENÝ TRH/Regulated Free Market</b>	<b>136</b>	<b>7 807 610 090</b>	<b>-0,73%</b>	<b>9 136 465 327</b>
CDCP SR/EUR	136	7 807 610 090	-0,73%	9 136 465 327
OSTATNÉ/Others	0	0	-	0
<b>DLHOPIŠY SPOLU/Bonds Total</b>	<b>177</b>	<b>86 208 334 422</b>	<b>0,59%</b>	<b>100 880 992 941</b>
CDCP SR/EUR	177	86 208 334 422	0,59%	100 880 992 941
OSTATNÉ/Others	0	0	-	0

CDCP SR/EUR ... CP VEDENÉ V EVIDENCIÍ CDCP SR A OBCHODOVANÉ V EUR  
/Securities registered in Slovak Central Depository of Securities and Traded in EUR

OSTATNÉ/OTHERS ... CP VEDENÉ V CDCP SR A OBCHODOVANÉ V CUDZEJ MENE, ALEBO CP VEDENÉ V EVIDENCIÍ MIMO CDCP SR A OBCHODOVANÉ V CUDZEJ MENE ALEBO EUR  
/Securities registered in Slovak Central Depository of Securities and traded in FC or Securities registered abroad and traded in FC or EUR

## CELKOVÝ OBJEM OBCHODOV NA BCPB / BSSE - Total Trading Volume

ČASOVÉ OBDOBIE Time Period	KURZOTVOR. OBCH./Electronic Order Book			PRIAME OBCHODY/Negotiated Deals			SPOLU/Total	
	OBJEM V EUR Volume in EUR	POČET CP Amount (Units)	POČ. OB. No. of Tr.	OBJEM V EUR Volume in EUR	POČET CP Amount (Units)	POČ. OB. No. of Tr.	OBJEM V EUR Volume in EUR	OBJEM V USD Volume in USD
SUMA/Total 1999	626 595 523	4 493 673	2 110	3 642 893 657	48 936 267	18 549	4 269 489 180	4 507 560 103
SUMA/Total 2000	652 577 822	2 129 318	6 451	5 332 264 131	56 295 638	12 297	5 984 841 953	5 513 905 796
SUMA/Total 2001	595 715 199	8 770 703	11 628	8 470 219 815	61 741 864	8 541	9 065 935 013	8 149 025 534
SUMA/Total 2002	1 280 042 146	2 009 285	6 868	13 883 756 747	77 487 645	9 396	15 163 798 893	14 416 576 107
SUMA/Total 2003	2 922 996 073	6 321 633	52 896	23 500 890 989	32 957 342	9 994	26 423 887 062	30 114 871 605
SUMA/Total 2004	560 189 712	6 853 556	8 439	10 265 648 427	15 523 944	9 205	10 825 838 139	13 550 425 577
SUMA/Total 2005	212 788 333	576 332	6 574	25 593 746 044	19 370 453	4 240	25 806 534 377	31 925 945 127
SUMA/Total 2006	184 277 409	3 052 025	20 947	26 648 098 872	8 563 479	3 575	26 832 376 281	34 260 461 375
SUMA/Total 2007	114 136 371	412 669	5 212	10 268 777 197	4 171 069	2 675	10 382 913 568	14 146 776 902
SUMA/Total 2008	364 507 399	241 756	2 009	23 980 486 019	5 559 993	2 416	24 344 993 417	34 736 561 071
SUMA/Total 2009	705 111 725	103 699 641	1 724	11 089 505 172	2 960 922 480	1 902	11 794 616 897	16 413 098 831
SUMA/Total 2010	76 775 918	41 436 049	6 076	6 717 837 622	3 724 112 721	1 693	6 794 613 540	9 041 423 896
SUMA/Total 2011	111 954 679	31 577 658	7 752	18 789 314 469	4 140 624 273	2 051	18 901 269 148	26 686 712 147
SUMA/Total 2012	156 266 367	23 685 777	13 213	8 303 315 121	6 798 346 979	2 838	8 459 581 488	10 992 416 046
SUMA/Total 2013	117 640 803	8 336 926	10 009	8 066 033 927	6 739 979 482	3 679	8 183 674 730	10 872 460 124
SUMA/Total 2014	169 947 011	2 524 276	8 787	8 172 311 741	6 990 573 603	2 482	8 342 258 752	11 053 549 638
SUMA/Total 2015	198 372 419	580 410	6 338	9 332 626 756	7 924 908 661	1 998	9 530 999 176	10 551 629 495
SUMA/Total 2016	210 381 594	731 145	6 599	6 982 780 441	6 027 202 090	1 557	7 193 162 036	7 919 929 585
SUMA/Total 2017	160 703 331	5 423 499	5 573	7 079 395 144	6 380 625 877	1 734	7 240 098 475	8 124 455 824
SUMA/Total 2018	479 037 783	481 599	10 098	826 550	29 821	3	479 864 333	559 008 936
SUMA/Total 2019	237 000 618	345 095	6 058	628	4	1	237 001 246	264 679 835
SUMA/Total 2020	190 382 347	3 840 839	5 728	1 763 320	26	1	192 145 667	220 528 778
SUMA/Total 2021	241 441 469	424 405	7 340	284	10	1	241 441 753	283 570 266
SUMA/Total 2022	317 182 517	700 201	9 665	0	0	0	317 182 517	332 219 868
SUMA/Total 2023	320 097 477	341 072	7 302	0	0	0	320 097 477	346 971 168
SUMA/Total 2024	434 452 812	16 314 969	8 127	19 000	1 000	1	434 471 812	470 573 939
SUMA/Total 2025	426 627 344	12 276 979	10 059	0	0	0	426 627 344	487 184 034
JANUÁR/January 2026	14 562 845	104 481	525	0	0	0	14 562 845	17 357 455
FEBRUÁR/February 2026	55 692 298	72 827	1 390	0	0	0	55 692 298	65 744 758
MAREC/March 2026	19 067 734	126 867	583	0	0	0	19 067 734	21 924 081
APRÍL/April 2026	23 708 096	72 083	587	0	0	0	23 708 096	27 743 214
SUMA/Total 2026	113 030 973	376 258	3 085	0	0	0	113 030 973	132 769 507

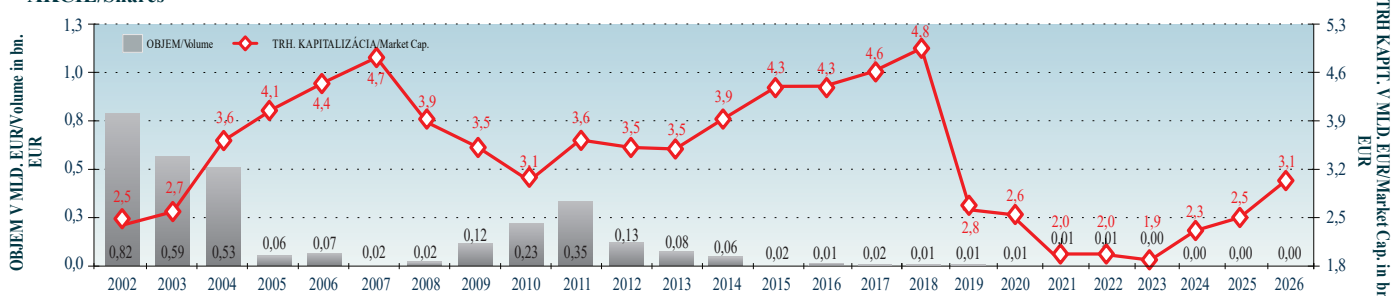
POČET CP - POČET PREVEDENÝCH KUSOV CP  
 POČET OB. - POČET OBCHODOV  
 PREPÖČET NA USD BERIE DO ÖVAHY HODNOTY USD NA KONCI MESAÖA

AMOUNT (UNITS) - AMOUNT IN UNITS OF TRANSFERRED SECURITIES  
 NO. OF TR. - NUMBER OF TRANSACTIONS  
 USD CONVERSIONS ARE CALCULATED WITH AN EXCHANGE RATE AT THE END OF MONTH

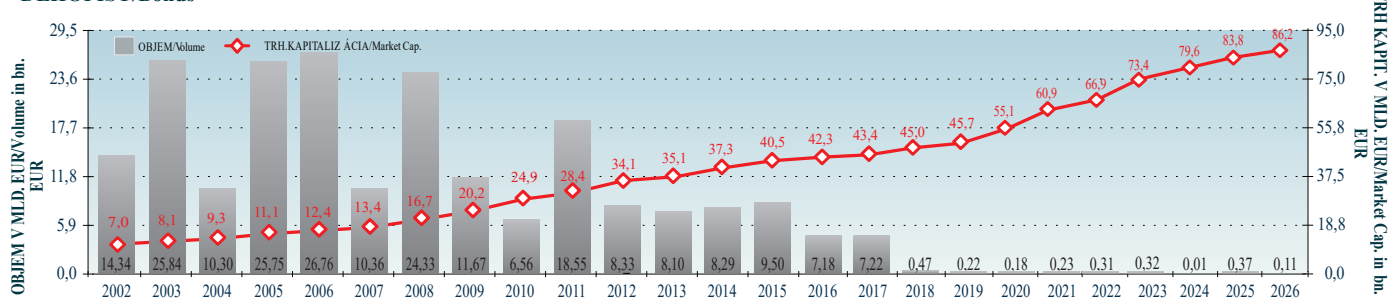
## PREHĽAD CELKOVÉHO OBJEMU OBCHODOV A TRHOVEJ KAPITALIZÁCIE AKÖIÍ A DLHOPISOV

### Review of Total Trading Volumes and Market Capitalisation of Shares and Bonds

#### AKÖIE/Shares



#### DLHOPISOV/Bonds



TRHOVÁ KAPITALIZÁCIA K POSLEDNÉMU OBCHODNÉMU DŇU ROKA  
 Market Capitalisation as of the last Trading Day

VÝZNAMNÉ UDALOSTI	Highlights
<p><b>Ponuky a povinné ponuky na prevzatie</b></p> <p>V priebehu apríla 2026 nebola na BCPB prijatá žiadna povinná ponuka na prevzatie. V tomto mesiaci nebola na BCPB ukončená žiadna povinná ponuka na prevzatie.</p> <p><b>Prijaté a ukončené emisie</b></p> <p>V priebehu apríl 2026 sa ani na kótovanom, a rovnako tak ani na regulovanom voľnom trhu BCPB nezačalo obchodovanie so žiadnou novou emisiou akcií. V danom mesiaci nebolo ukončené obchodovanie so žiadnou emisiou akcií.</p> <p>Na regulovanom voľnom trhu sa začalo obchodovanie s tromi emisiami podnikových dlhopisov v celkovom finančnom objeme 21,00 mil. Eur. Na regulovanom voľnom trhu bolo navýšených dvanásť emisií podnikových dlhopisov a jedna emisia bankových dlhopisov v segmente kvalifikovaných investorov vo finančnom objeme 37,27 mil. Eur. Na kótovanom hlavnom trhu boli navýšené emisie ŠD 242, ŠD 248, ŠD 251 a ŠD 255 v celkovom finančnom objeme 563,00 mil. Eur.</p> <p>Na trhoch burzy bolo ukončené obchodovanie s tromi emisiami podnikových dlhopisov a jednou emisiou bankových dlhopisov v celkovom finančnom objeme 116,00 mil. Eur.</p>	<p><b>Takeover bids and Mandatory takeover bids</b></p> <p>In April 2026, no mandatory takeover bid was accepted at the Bratislava Stock Exchange. No takeover bid was terminated on the BSSE in the month of April 2026.</p> <p><b>Admitted and terminated issues</b></p> <p>No new issues of shares began to be traded on the BSSE's listed market and regulated free market in April 2026. No share issues ceased to be traded in the month of April 2026.</p> <p>On the regulated free market 3 issues of corporate bonds in a total financial volume of 21.00 mil. EUR began to be traded. On the regulated free market, 12 issues of corporate bonds and one issue of bank bonds in segment for qualified investors in the total financial volume of 37.27 mil. EUR were increased. On the main listed market, issues of government bond No. 242, government bond No. 248, government bond No. 251 and government bond No. 255 in the total financial volume of 563.00 mil. EUR were increased.</p> <p>Trading with 3 issues of corporate bonds and one issue of bank bonds in the total financial volume of 116.00 mil. EUR was terminated this month.</p>

## KURZY NBS National Bank Exchange Rates

KURZ NA KONCI MESIACA Month-end Exchange Rate	MAREC 2026 March 2026	APRÍL 2026 April 2026
USD	1,1498	1,1702
CZK	24,514	24,366
GBP	0,8683	0,8663

## INDIKÁTORY KÓTOVANÉHO TRHU Indicators of Listed Market

INDIKÁTOR Indicator	MAREC 2026 March 2026	APRÍL 2026 April 2026	MESAČNÁ ZMENA Monthly Change
P/E	-6,2863	-6,9832	11,09%
P/BV	1,348	1,487	10,28%
DIVID. VÝNOS/Divid. Yield	0,000%	0,000%	

POUŽITÉ HODNOTY: DIVIDENDY VYPLATENÉ V ROKU 2024, HOSPODÁRSKY VÝSLEDOK PO ZDANENÍ ZA 2024, HODNOTA VLASTNÉHO IMANIA KU KONCU ROKA 2024 - PODEĽA SAS (Biotika a.s.; Tatry mountain resorts, a.s.\*; Gevorkyan, a.s.)

\* Účtovné obdobie od 1.11.2024 do 31.10.2025

Used Values: Dividends paid in 2024, Net Profit Or Loss as of End of 2024, Book Values as of End of 2024 - in accordance with SAS (Biotika a.s.; Tatry mountain resorts, a.s.\*; Gevorkyan, a.s.)

\* Accounting period from 11/1/2024 to 10/31/2025

**BURZA CENNÝCH PAPIEROV V BRATISLAVE, a.s., Vysoká 17, P.O. BOX 151, 814 99 BRATISLAVA 1**  
**tel.: (+421) 49236 111, 49236 102 fax: (+421) 49236 103**  
**KONTAKT/Contact: Dívizia projektovej a systémovej podpory/ Project and System Support Division**  
**Tel: (+421) 49236 195, 175**

Grafická úprava: CARGOFERRY SERVICES s. r. o.