




ROČENKA 2025



**BURZA CENNÝCH PAPIEROV
V BRATISLAVE, A.S.**

OBSAH

ÚVOD	2
ROČNÁ ŠTATISTIKA BCPB	5
ČLENOVIA BCPB	27
ROČNÁ ŠTATISTIKA MTF	30

ÚVOD

CENNÉ PAPIERE NA TRHOCH BURZY

K poslednému obchodnému dňu roka 2025 bolo na trhoch Burzy cenných papierov v Bratislave, a.s. (BCPB) umiestnených 233 emisií cenných papierov (akcií a dlhopisov), z toho 32 emisií na kótovanom hlavnom trhu, 11 emisií na kótovanom paralelnom trhu a 190 emisií na regulovanom voľnom trhu. Z uvedených emisií cenných papierov boli 3 emisie denominované v USD.

Emisie prijaté v roku 2025

Na trhoch BCPB sa v priebehu roka 2025 začalo obchodovanie s celkovo 52 novými emisiami cenných papierov domácich emitentov v úhrnnej menovitej hodnote 10,612 mld. EUR. Kótovaný hlavný trh sa v roku 2025 rozšíril o 5 nových emisií štátnych dlhopisov. Počet emisií na regulovanom voľnom trhu sa rozrástol o 47 emisií cenných papierov (14 emisií bankových dlhopisov, 29 emisií podnikových dlhopisov a štyri emisie akcií).

Okrem novoprijatých emisií dlhopisov sa prílev nového kapitálu na trhy BCPB realizoval aj prostredníctvom prijímania nových tranží už prijatých dlhopisov. Touto cestou sa počas roka 2025 navýšil emitovaný objem u 9 emisií štátnych dlhopisov, 23 emisií podnikových dlhopisov a 10 emisií bankových dlhopisov pričom celková menovitá hodnota takto prijatého kapitálu činila 6,460 mld. EUR.

Celková hodnota novoprijatého kapitálu na trhy BCPB tak predstavovala 17,072 mld. EUR.

Ukončenie obchodovania s emisiami v roku 2025

Na trhoch BCPB sa v priebehu roka 2025 začalo obchodovanie s celkovo 52 novými emisiami cenných papierov domácich emitentov v úhrnnej menovitej hodnote 10,612 mld. EUR. Kótovaný hlavný trh sa v roku 2025 rozšíril o 5 nových emisií štátnych dlhopisov. Počet emisií na regulovanom voľnom trhu sa rozrástol o 47 emisií cenných papierov (14 emisií bankových dlhopisov, 29 emisií podnikových dlhopisov a štyri emisie akcií).

Okrem novoprijatých emisií dlhopisov sa prílev nového kapitálu na trhy BCPB realizoval aj prostredníctvom prijímania nových tranží už prijatých dlhopisov. Touto cestou sa počas roka 2025 navýšil emitovaný objem u 9 emisií štátnych dlhopisov, 23 emisií podnikových dlhopisov a 10 emisií bankových dlhopisov pričom celková menovitá hodnota takto prijatého kapitálu činila 6,460 mld. EUR.

OBCHODOVANIE

V roku 2025 bol elektronický obchodný systém BCPB prístupný pre jej členov počas 249 pracovných dní. Za toto obdobie sa celkovo uskutočnilo 10 059 transakcií, v rámci ktorých bolo zobchodovaných 12 276 979 kusov cenných papierov a dosiahnutý finančný objem dosiahol hodnotu 426,63 mil. EUR. V porovnaní s výsledkami obchodovania za rok 2024 to predstavovalo nárast počtu zrealizovaných transakcií o 23,76 %, pokles počtu zobchodovaných cenných papierov o 24,75 % a pokles dosiahnutého finančného objemu o 1,81 %. Počas 12 mesiacov roku 2025 bolo uskutočnených 10 059 kurzotvorných obchodov s finančným objemom vo výške 426,63 mil. EUR (1,81 % pokles na medzioročnej báze). V sledovanom období sa neuskutočnili žiadne priame obchody s dlhopismi. V sledovanom období 99,23 % z celkového dosiahnutého finančného objemu bolo vytvorených z obchodov s dlhopismi. V priebehu 249 obchodných dní boli predmetom kúpy, respektíve predaja dlhové cenné papiere vo finančnom objeme 423,34 mil. EUR (1,85 % pokles v medzioročnom porovnaní). Objem zobchodovaných emisií majetkových

cenných papierov za obdobie roku 2025 dosiahol 3,29 mil. EUR (4,42 % rast v medziročnom porovnaní).

Rovnako ako v roku 2024 sa v priebehu roka 2025 neuskutočnil ani jeden REPO obchod.

Podiel obratu obchodov realizovaných nerezidentmi na celkovom obrate obchodov v roku 2025 predstavoval 24,95 %. Na strane kúpy sa nerezidenti podieľali vo výške 21,36 % a na strane predaja vo výške 28,54 % z objemu obchodov. Podiel fyzických osôb na celkovom obrate predstavoval 3,01 %, zvyšná časť pripadala právnickým osobám.

Obchodovanie s akciami

K poslednému obchodnému dňu roka 2025 registrovala BCPB na svojich trhoch 32 emisií akcií (24 emitentov). Z toho na kótovanom hlavnom trhu bola umiestnená jedna emisia, na kótovanom paralelnom trhu boli umiestnené 3 emisie a na regulovanom voľnom trhu sa obchodovalo s 28 emisiami akcií.

Trhová kapitalizácia majetkových cenných papierov obchodovaných na trhoch BCPB ku koncu roka 2025 zaznamenala medziročne nárast o 8,22 % na úroveň 2,47 mld. EUR. Reálna trhová kapitalizácia, t.j. trhová kapitalizácia pripadajúca na emisie, ktoré majú v histórii aspoň jednu trhovú cenu s výnimkou podielových listov, predstavovala 2,44 mld. EUR (na ročnej báze nárast o 8,33 %) a podieľala sa 98,66 % na celkovej trhovej kapitalizácii akciového trhu. Trhová kapitalizácia emisií akcií umiestnených na trhu kótovaných cenných papierov zaznamenala od konca minulého roka 5,4 percentný pokles na úroveň 0,43 mld. EUR.

V sledovanom období ročný zobchodovaný objem s akciami (vrátane povinných ponúk na prevzatie) v absolútnom vyjadrení dosiahol 3,29 mil. EUR a oproti porovnateľnému obdobiu roku 2024 tak zaznamenal nárast o 4,42 %. Akcie domácich spoločností boli predmetom záujmu členov v 733 transakciách, v rámci ktorých sa zobchodovalo 104 132 kusov majetkových cenných papierov. Na medziročnej báze to predstavovalo pokles počtu uzatvorených transakcií o 7,33 % pri náraste počtu zobchodovaných cenných papierov o

22,72 %. V roku 2025 sa s emisiami majetkových cenných papierov neuskutočnila žiadna priama transakcia. V sledovanom období bolo uskutočnených 733 kurzotvorných obchodov s dosiahnutým objemom vo výške 3,29 mil. EUR. Na medziročnej báze to znamenalo 4,42 percentný nárast objemu dosiahnutého z kurzotvorných obchodov.

V roku 2025 medzi najvýznamnejšie akciové emisie na trhu kótovaných cenných papierov z pohľadu dosiahnutého finančného objemu patrili tituly Tatry Mountain Resorts (1,24 mil. EUR, 501 obchodov) a Biotika a.s. (0,01 mil. EUR, 81 obchodov). Odhliadnuc od ponúk na prevzatie, prvenstvo v rebríčku objemovo najúspešnejších titulov roku 2025 na regulovanom voľnom trhu BCPB získala emisia akcií TAM AP Real.f.u.p.f. (0,99 mil. EUR, 7 obchodov), Tatra banka (0,40 mil. EUR, 13 obchodov) a Garfín Holding 02 (0,01 mil. EUR, 58 obchodov).

V roku 2025 bola na BCPB vypísaná jedna nová povinná ponuka na prevzatie, ktorá bola v danom roku ukončená. Finančný objem obchodov dosiahnutý z realizovaných ponúk na prevzatie dosiahol v 22 transakciách úroveň 0,64 mil. EUR. Podiel objemu obchodov z ponúk na prevzatie na celkovom objeme obchodov s akciami reprezentoval 19,45 % a 3,00 % transakcií s majetkovými cennými papiermi sa realizovalo v rámci týchto ponúk.

Podiel obratu obchodov realizovaných nerezidentmi na celkovom obrate obchodov s akciami v roku 2025 predstavoval 13,79 %. Na strane kúpy sa nerezidenti podieľali vo výške 13,46 % a na strane predaja vo výške 9,81 % z objemu obchodov.

V module tvorcov trhu (MTT) počas roku 2025 nebola zaradená žiadna emisia akcií.

Obchodovanie s dlhopismi

K poslednému obchodnému dňu roka 2025 bolo na trhoch BCPB možné uzatvárať obchody s 201 emisiami dlhopisov (15 emisií hypotekárnych záložných listov, 21 emisií krytých dlhopisov, 31 emisií štátnych dlhopisov, 43 emisií bankových dlhopisov, 91 emisií podnikových dlhopisov). Z toho na kótovanom hlavnom trhu bolo umiestnených 31 emisií, na kótovanom paralelnom trhu 8 emisií a na regulovanom voľnom trhu 162 emisií, z ktorých 21 emisií je umiestnených v segmente kvalifikovaných investorov.

Trhová kapitalizácia dlhových cenných papierov prijatých na trhy BCPB sa ku koncu roka 2025 vyšplhala na úroveň 83,84 mld. EUR, čo v porovnaní s rovnakým obdobím roka 2024 predstavovalo nárast o 5,36 %. Trhová kapitalizácia dlhopisov obchodovaných na trhu kótovaných cenných papierov zaznamenala od konca decembra minulého roka 8,56 percentný nárast na úroveň 74,82 mld. EUR.

Za dvanásť mesiacov roku 2025 sa uskutočnilo 9 326 transakcií s dlhopismi, v rámci ktorých sa zobchodovalo 12 172 847 kusov cenných papierov vo finančnom objeme 423,34 mil. EUR. V porovnaní s rovnakým obdobím roka 2024 došlo k nárastu počtu transakcií (27,11 %), poklesu počtu zobchodovaných cenných papierov (25,00 %) a poklesu finančného objemu o 1,85 %. V roku 2025 nebola s emisiami dlhových cenných papierov uskutočnená žiadna priama transakcia. Bolo uskutočnených 9 326 kurzotvorných obchodov s dosiahnutým objemom vo výške 423,34 mil. EUR.

Medzi emisiami dlhových cenných papierov súkromného sektora sa vynímali predovšetkým emisie JTEF VI 2025 (41,42 mil. EUR, 209 obchodov), Dlhopisy JTREF 2025 (37,87 mil. EUR, 876 obchodov) a Dlhopis EUROVEA II 2025 (22,09 mil. EUR, 733 obchodov). O najvyšší počet obchodov (876) sa v danom roku postarala emisia JTREF 2025. Vo verejnom sektore sa v roku 2025 uskutočnilo obchodovanie s dvoma štátnymi dlhopismi ŠD 254 Patriot (1,94 mil. EUR, 60 obchodov) a ŠD 253 Investor (0,67 mil. EUR, 33 obchodov). Podiel obratu obchodov realizovaných nerezidentmi na celkovom obrate obchodov s dlhopismi v roku 2025 predstavoval 25,07 %, Na strane kúpy sa nerezidenti podieľali vo výške 21,43 % a na strane predaja vo výške 28,71 % z objemu obchodov.

K poslednému obchodnému dňu roka 2025 bolo v module tvorcov trhu možné uzatvárať obchody s 21 emisiami.

INDEXY

Index SAX uzatváral rok 2025 na úrovni 294,00 bodu a od konca predchádzajúceho roka oslabil o 0,35 %. Medziročné zmeny základných titulov v roku 2025 boli nasledovné: Biotika (-33,33 %; 10,00 EUR), Tatry Mountain Resorts (-9,45 %; 18,40 EUR), Tatra banka (16,67 %; 24 500 EUR), VIPO (70,00%; 68,0 EUR), GEVORKYAN (1,89%;10,8 EUR) a DOLKAM Šuja (0%; 200,0 EUR).

Počas roka 2025 sa uskutočnili dve pravidelné revízie indexu SAX:

- Dňa 13. januára 2025 sa v súlade s pravidlami konštrukcie indexu SAX uskutočnila pravidelná revízia základného zloženia indexu SAX. Cieľom revízie bolo zhodnotenie vývoja obchodovania základných zložiek v druhom polroku 2024 a určenie bázy na nasledujúce polročné obdobie. Komisia pri revízii schválila súčasne platnú bázu indexu pri dodržaní najviac 20 % - ného váhového zastúpenia základných zložiek v báze indexu a nastavila opravné faktory na rovnakú hodnotu.
- Dňa 8. júla 2025 sa v súlade s pravidlami konštrukcie indexu SAX uskutočnila pravidelná revízia základného zloženia indexu SAX. Cieľom revízie bolo zhodnotenie vývoja obchodovania základných zložiek v prvom polroku 2025 a určenie bázy na nasledujúce polročné obdobie. Komisia pri revízii schválila súčasne platnú bázu indexu pri dodržaní najviac 20 % - ného váhového zastúpenia základných zložiek v báze indexu a nastavila opravné faktory na rovnakú hodnotu.

ROČNÁ ŠTATISTIKA BCPB

OBJEMY OBCHODOV NA BCPB ZA POSLEDNÝCH 15 ROKOV

OBJEMY SPOLU

ROK	KURZOTVORNÉ OBCHODY			PRIAME OBCHODY			SPOLU			
	OBJEM V EUR	POČET CP	POČ. OB.	OBJEM V EUR	POČET CP	POČ. OB.	OBJEM V EUR	OBJEM V USD	POČET CP	POČ. OB.
2011	111 954 679	31 577 658	7 752	18 789 314 469	4 140 624 273	2 051	18 901 269 148	26 686 712 147	4 172 201 931	9 803
2012	156 266 367	23 685 777	13 213	8 303 315 121	6 798 346 979	2 838	8 459 581 488	10 992 416 046	6 822 032 756	16 051
2013	117 640 803	8 336 926	10 009	8 066 033 927	6 739 979 482	3 679	8 183 674 730	10 872 460 124	6 748 316 408	13 688
2014	169 947 011	2 524 276	8 787	8 172 311 741	6 990 573 603	2 482	8 342 258 752	11 053 549 638	6 993 097 879	11 269
2015	198 372 419	580 410	6 338	9 332 626 757	7 924 908 661	1 998	9 530 999 176	10 551 629 495	7 925 489 071	8 336
2016	210 381 594	731 145	6 599	6 982 780 441	6 027 202 090	1 557	7 193 162 036	7 919 929 585	6 027 933 235	8 156
2017	160 703 331	5 423 499	5 573	7 079 395 144	6 380 625 877	1 734	7 240 098 475	8 124 455 824	6 386 049 376	7 307
2018	478 864 014	481 528	10 096	826 550	29 821	3	479 690 564	558 806 958	511 349	10 099
2019	237 000 618	345 095	6 058	628	4	1	237 001 246	264 679 835	345 099	6 059
2020	190 382 347	3 840 839	5 728	1 763 320	26	1	192 145 667	220 528 778	3 840 865	5 729
2021	241 441 469	424 405	7 340	284	10	1	241 441 753	283 570 266	424 415	7 341
2022	317 182 517	700 201	9 665	0	0	0	317 182 517	332 219 868	700 201	9 665
2023	320 097 477	341 072	7 302	0	0	0	320 097 477	346 971 168	341 072	7 302
2024	434 452 812	16 314 969	8 127	19 000	1 000	1	434 471 812	470 535 795	16 315 969	8 128
2025	426 627 344	12 276 979	10 059	0	0	0	426 627 344	487 184 034	12 276 979	10 059

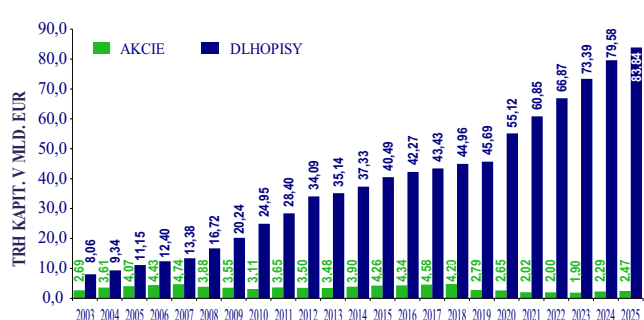
AKCIE

ROK	KURZOTVORNÉ OBCHODY			PRIAME OBCHODY			SPOLU			
	OBJEM V EUR	POČET CP	POČ. OB.	OBJEM V EUR	POČET CP	POČ. OB.	OBJEM V EUR	OBJEM V USD	POČET CP	POČ. OB.
2011	44 962 364	2 119 858	7 167	303 605 654	14 892 883	268	348 568 018	493 250 218	17 012 741	7 435
2012	58 091 013	2 805 746	12 052	68 300 497	2 384 695	508	126 391 510	164 613 851	5 190 441	12 560
2013	38 926 427	2 079 540	8 098	40 619 688	921 817	1 399	79 546 115	105 155 905	3 001 357	9 497
2014	8 218 665	765 670	5 387	47 850 432	3 265 129	367	56 069 097	71 087 727	4 030 799	5 754
2015	5 797 965	146 166	2 359	10 345 292	632 744	132	16 143 256	17 725 942	778 910	2 491
2016	6 825 663	140 652	2 069	4 271 601	46 871	55	11 097 265	12 379 899	187 523	2 124
2017	14 177 915	1 665 813	1 647	3 237 824	142 590	22	17 415 739	19 486 560	1 808 403	1 669
2018	8 464 210	222 038	1 985	826 550	29 821	3	9 290 761	11 054 381	251 859	1 988
2019	12 931 973	196 578	2 094	628	4	1	12 932 601	14 500 069	196 582	2 095
2020	14 759 647	3 544 837	1 426	0	0	0	14 759 647	16 614 598	3 544 837	1 426
2021	11 880 465	268 505	2 010	284	10	1	11 880 749	14 297 889	268 515	2 011
2022	5 731 990	372 742	1 503	0	0	0	5 731 990	6 113 741	372 742	1 503
2023	2 852 917	116 205	614	0	0	0	2 852 917	3 078 301	116 205	614
2024	3 129 912	83 852	790	19 000	1 000	1	3 148 912	3 395 872	84 852	791
2025	3 288 151	104 132	733	0	0	0	3 288 151	3 729 530	104 132	733

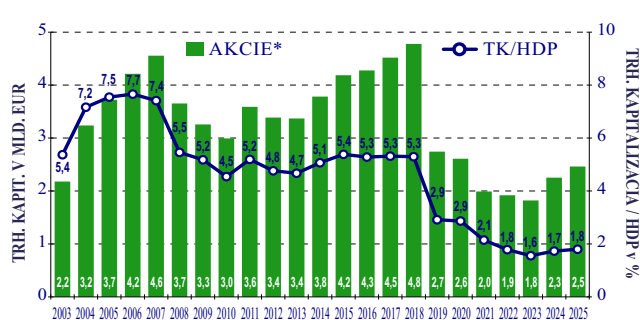
DLHOPISY

ROK	KURZOTVORNÉ OBCHODY			PRIAME OBCHODY			SPOLU			
	OBJEM V EUR	POČET CP	POČ. OB.	OBJEM V EUR	POČET CP	POČ. OB.	OBJEM V EUR	OBJEM V USD	POČET CP	POČ. OB.
2011	66 992 315	29 457 800	585	18 485 708 815	4 125 731 390	1 783	18 552 701 130	26 193 461 929	4 155 189 190	2 368
2012	98 175 354	20 880 031	1 161	8 235 014 624	6 795 962 284	2 330	8 333 189 978	10 827 802 196	6 816 842 315	3 491
2013	78 714 375	6 257 386	1 911	8 025 414 240	6 739 057 665	2 280	8 104 128 615	10 767 304 219	6 745 315 051	4 191
2014	161 728 346	1 758 606	3 400	8 124 461 309	6 987 308 474	2 115	8 286 189 655	10 982 461 911	6 989 067 080	5 515
2015	192 574 455	434 244	3 979	9 322 281 465	7 924 275 917	1 866	9 514 855 920	10 533 903 553	7 924 710 161	5 845
2016	203 555 931	590 493	4 530	6 978 508 840	6 027 155 219	1 502	7 182 064 771	7 907 549 686	6 027 745 712	6 032
2017	146 525 417	3 757 686	3 926	7 076 157 320	6 380 483 287	1 712	7 222 682 736	8 104 969 264	6 384 240 973	5 638
2018	470 399 804	259 490	8 111	0	0	0	470 399 804	547 752 576	259 490	8 111
2019	224 068 644	148 517	3 964	0	0	0	224 068 644	250 179 767	148 517	3 964
2020	175 622 700	296 002	4 302	1 763 320	26	1	177 386 020	203 914 180	296 028	4 303
2021	229 561 004	155 900	5 330	0	0	0	229 561 004	269 272 378	155 900	5 330
2022	311 450 527	327 459	8 162	0	0	0	311 450 527	326 106 128	327 459	8 162
2023	317 244 560	224 867	6 688	0	0	0	317 244 560	343 892 866	224 867	6 688
2024	431 322 899	16 231 117	7 337	0	0	0	431 322 899	467 139 924	16 231 117	7 337
2025	423 339 193	12 172 847	9 326	0	0	0	423 339 193	483 454 505	12 172 847	9 326

TRHOVÁ KAPITALIZÁCIA AKCIÍ A DLHOPISOV



REÁLNA TRH. KAPITALIZÁCIA AKCIÍ* A PODIEL NA HDP



* LEN AKCIE, KTORÉ SA APOŇ RAZ ZOBCHOVALI V KURZOTVORNÝCH OBCHODOCH, NEZAHŔŇA NOMINÁLNU HODNOTU OSTATNÝCH AKCIÍ, INVESTIČNÉ A PODIELOVÉ LISTY

VÝPOČET PODIELU V ROKU 2025 BERIE DO ÚVAHY HDP ZA OBDOBIE 1Q2025 - 4Q2025

ZÁKLADNÉ ÚDAJE	2025	2024	2023
POČET OBCHODNÝCH DNÍ	249	250	247
CELKOVÝ OBJEM OBCHODOV V EUR	426 627 344	434 471 812	320 097 477
PRÍEMERNÝ DENNÝ OBJEM OBCHODOV V EUR	1 713 363	1 737 887	1 295 941

AKCIE A PODIELOVÉ LISTY

CELKOVÝ OBJEM OBCHODOV V EUR	3 288 151	3 148 912	2 852 917
PRÍEMERNÝ DENNÝ OBJEM OBCHODOV V EUR	13 205	12 596	11 550
POČET EMISÍÍ	32	32	31
TRH KÓTOVANÝCH CP	4	4	3
REGULOVANÝ VOENÝ TRH	28	28	28

DLHOPISY

CELKOVÝ OBJEM OBCHODOV V EUR	423 339 193	431 322 899	317 244 560
PRÍEMERNÝ DENNÝ OBJEM OBCHODOV V EUR	1 700 157	1 725 292	1 284 391
POČET EMISÍÍ	201	210	202
TRH KÓTOVANÝCH CP	39	37	35
REGULOVANÝ VOENÝ TRH	162	173	167

EMITOVANÝ KAPITÁL V EUR

PRVOTNÉ EMISIE	1 287 271	16 657 272	0
AKCIE - NAVYŠOVANÉ ZÁKLADNÉ IMANIE	0	44 210 530	0
AKCIE SPOLU	1 287 271	60 867 802	0
DLHOPISY CDCP/EUR*	17 068 103 600	15 694 132 198	12 265 000 000
DLHOPISY CDCP/USD***	2 365 000	0	5 000 000
DLHOPISY CDCP/CZK**	0	0	0
DLHOPISY SPOLU	17 070 468 600	15 694 132 198	12 270 000 000

* CDCP/EUR ... CP VEDENÉ V EVIDENCII CDCP SR A OBCHODOVANÉ V EUR

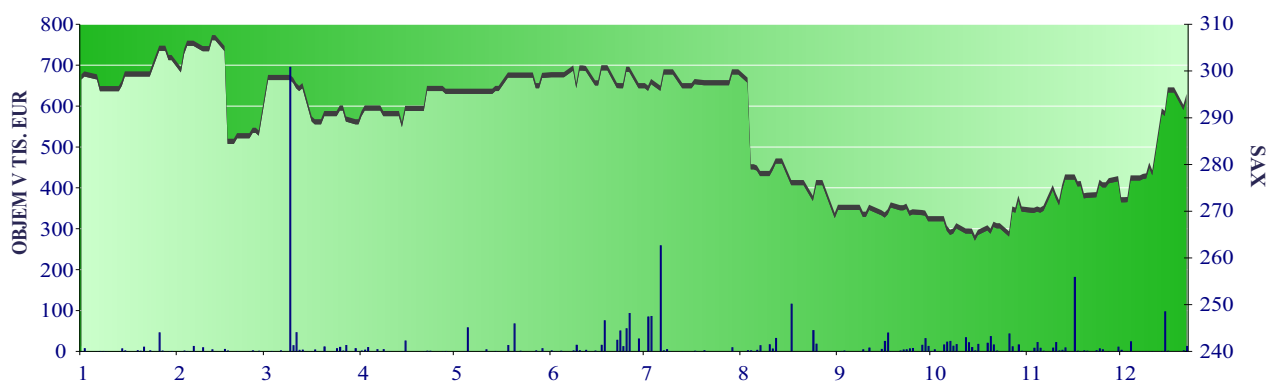
** CDCP/CZK ... CP VEDENÉ V EVIDENCII CDCP SR A OBCHODOVANÉ V CZK

*** CDCP/USD ... CP VEDENÉ V EVIDENCII CDCP SR A OBCHODOVANÉ V USD

PODIELY NA CELKOVOM OBJEME OBCHODOV BCPB V ROKU 2025

	PREDAJ	KÚPA	OBRAT
ZAHRANIČNÍ INVESTORI	28,54%	21,36%	24,95%
FYZICKÉ OSOBY	5,80%	0,21%	3,01%

OBJEM KURZOTVORNÝCH OBCHODOV S AKCIAMI A VÝVOJ INDEXU SAX



CELKOVÝ OBJEM OBCHODOV - 2025

	KURZOTVORNÉ OBCHODY			PRIAME OBCHODY			SPOLU			
	OBJEM V EUR	POČET CP	POČ. OB.	OBJEM V EUR	POČET CP	POČ. OB.	OBJEM V EUR	OBJEM V USD	POČET CP	POČ. OB.
01.2025	42 423 056	277 027	843	0	0	0	42 423 056	44 090 282	277 027	843
02.2025	9 340 627	295 211	388	0	0	0	9 340 627	9 724 526	295 211	388
03.2025	20 172 856	404 029	539	0	0	0	20 172 856	21 816 943	404 029	539
04.2025	17 142 812	213 435	486	0	0	0	17 142 812	19 496 520	213 435	486
05.2025	19 151 952	578 436	570	0	0	0	19 151 952	21 716 398	578 436	570
06.2025	36 188 668	552 376	776	0	0	0	36 188 668	42 413 119	552 376	776
07.2025	41 751 656	623 078	1 288	0	0	0	41 751 656	47 788 945	623 078	1 288
08.2025	39 505 512	499 212	762	0	0	0	39 505 512	46 126 636	499 212	762
09.2025	71 892 952	1 236 562	1 321	0	0	0	71 892 952	84 409 515	1 236 562	1 321
10.2025	73 653 903	1 760 023	1 343	0	0	0	73 653 903	85 099 720	1 760 023	1 343
11.2025	33 313 614	2 078 270	1 058	0	0	0	33 313 614	38 530 525	2 078 270	1 058
12.2025	22 089 736	3 759 320	685	0	0	0	22 089 736	25 970 903	3 759 320	685
SUM	426 627 344	12 276 979	10 059	0	0	0	426 627 344	487 184 034	12 276 979	10 059

AKCIE - TRH KÓTOVANÝCH CP

	KURZOTVORNÉ OBCHODY			PRIAME OBCHODY			SPOLU			
	OBJEM V EUR	POČET CP	POČ. OB.	OBJEM V EUR	POČET CP	POČ. OB.	OBJEM V EUR	OBJEM V USD	POČET CP	POČ. OB.
01.2025	40 063	2 030	37	0	0	0	40 063	41 637	2 030	37
02.2025	42 772	2 132	37	0	0	0	42 772	44 530	2 132	37
03.2025	87 371	4 261	49	0	0	0	87 371	94 492	4 261	49
04.2025	58 021	2 867	26	0	0	0	58 021	65 987	2 867	26
05.2025	45 545	2 241	20	0	0	0	45 545	51 644	2 241	20
06.2025	153 436	7 431	50	0	0	0	153 436	179 827	7 431	50
07.2025	57 976	2 854	33	0	0	0	57 976	66 360	2 854	33
08.2025	129 684	6 486	48	0	0	0	129 684	151 419	6 486	48
09.2025	125 408	6 144	64	0	0	0	125 408	147 242	6 144	64
10.2025	358 201	19 477	122	0	0	0	358 201	413 866	19 477	122
11.2025	115 882	6 663	73	0	0	0	115 882	134 029	6 663	73
12.2025	32 808	1 846	25	0	0	0	32 808	38 572	1 846	25
SUM	1 247 169	64 432	584	0	0	0	1 247 169	1 429 605	64 432	584

DLHOPISY - TRH KÓTOVANÝCH CP

	KURZOTVORNÉ OBCHODY			PRIAME OBCHODY			SPOLU			
	OBJEM V EUR	POČET CP	POČ. OB.	OBJEM V EUR	POČET CP	POČ. OB.	OBJEM V EUR	OBJEM V USD	POČET CP	POČ. OB.
01.2025	0	0	0	0	0	0	0	0	0	0
02.2025	0	0	0	0	0	0	0	0	0	0
03.2025	0	0	0	0	0	0	0	0	0	0
04.2025	0	0	0	0	0	0	0	0	0	0
05.2025	14 924	15	2	0	0	0	14 924	16 922	15	2
06.2025	121 882	122	11	0	0	0	121 882	142 846	122	11
07.2025	333 724	331	12	0	0	0	333 724	381 980	331	12
08.2025	1 348 048	1 317	19	0	0	0	1 348 048	1 573 981	1 317	19
09.2025	283 421	278	16	0	0	0	283 421	332 765	278	16
10.2025	220 121	216	14	0	0	0	220 121	254 327	216	14
11.2025	273 508	268	15	0	0	0	273 508	316 339	268	15
12.2025	19 723	19	4	0	0	0	19 723	23 189	19	4
SUM	2 615 350	2 566	93	0	0	0	2 615 350	3 042 349	2 566	93

AKCIE - REGULOVANÝ VOĽNÝ TRH

	KURZOTVORNÉ OBCHODY			PRIAME OBCHODY			SPOLU			
	OBJEM V EUR	POČET CP	POČ. OB.	OBJEM V EUR	POČET CP	POČ. OB.	OBJEM V EUR	OBJEM V USD	POČET CP	POČ. OB.
01.2025	48 770	1 651	21	0	0	0	48 770	50 687	1 651	21
02.2025	2 288	1 455	6	0	0	0	2 288	2 382	1 455	6
03.2025	742 477	303	11	0	0	0	742 477	802 989	303	11
04.2025	1 945	1 200	21	0	0	0	1 945	2 212	1 200	21
05.2025	115 363	142	8	0	0	0	115 363	130 810	142	8
06.2025	243 388	12 176	17	0	0	0	243 388	285 251	12 176	17
07.2025	397 007	20 082	21	0	0	0	397 007	454 415	20 082	21
08.2025	139 826	610	13	0	0	0	139 826	163 261	610	13
09.2025	46 107	338	12	0	0	0	46 107	54 134	338	12
10.2025	239	114	3	0	0	0	239	277	114	3
11.2025	178 097	548	4	0	0	0	178 097	205 987	548	4
12.2025	125 474	1 081	12	0	0	0	125 474	147 520	1 081	12
SUM	2 040 983	39 700	149	0	0	0	2 040 983	2 299 924	39 700	149

DLHOPISY - REGULOVANÝ VOĽNÝ TRH

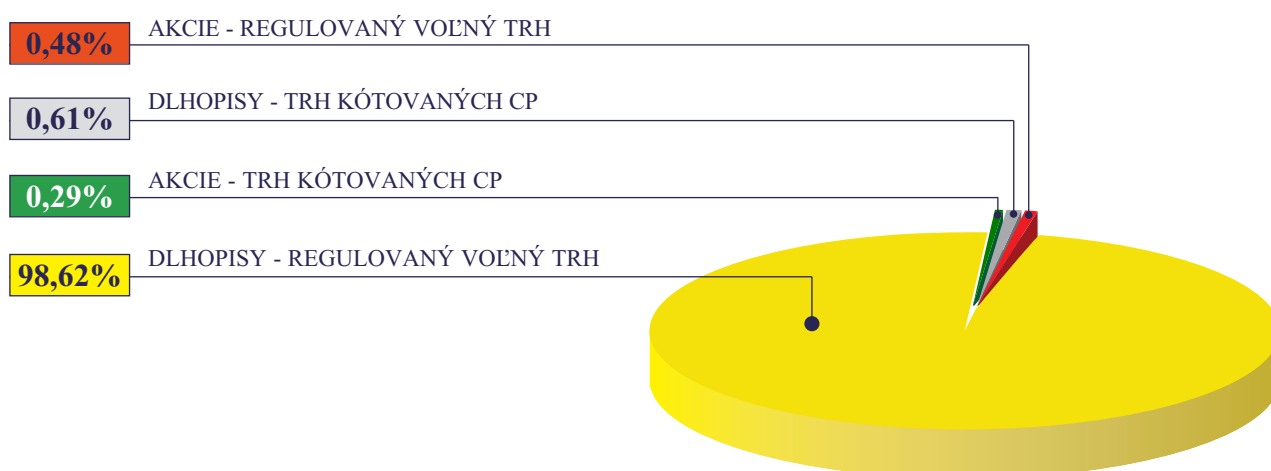
	KURZOTVORNÉ OBCHODY			PRIAME OBCHODY			SPOLU			
	OBJEM V EUR	POČET CP	POČ. OB.	OBJEM V EUR	POČET CP	POČ. OB.	OBJEM V EUR	OBJEM V USD	POČET CP	POČ. OB.
01.2025	42 334 224	273 346	785	0	0	0	42 334 224	43 997 959	273 346	785
02.2025	9 295 566	291 624	345	0	0	0	9 295 566	9 677 614	291 624	345
03.2025	19 343 007	399 465	479	0	0	0	19 343 007	20 919 462	399 465	479
04.2025	17 082 846	209 368	439	0	0	0	17 082 846	19 428 321	209 368	439
05.2025	18 976 120	576 038	540	0	0	0	18 976 120	21 517 023	576 038	540
06.2025	35 669 962	532 647	698	0	0	0	35 669 962	41 805 195	532 647	698
07.2025	40 962 949	599 811	1 222	0	0	0	40 962 949	46 886 191	599 811	1 222
08.2025	37 887 954	490 799	682	0	0	0	37 887 954	44 237 975	490 799	682
09.2025	71 438 016	1 229 802	1 229	0	0	0	71 438 016	83 875 375	1 229 802	1 229
10.2025	73 075 342	1 740 216	1 204	0	0	0	73 075 342	84 431 250	1 740 216	1 204
11.2025	32 746 127	2 070 791	966	0	0	0	32 746 127	37 874 170	2 070 791	966
12.2025	21 911 731	3 756 374	644	0	0	0	21 911 731	25 761 622	3 756 374	644
SUM	420 723 843	12 170 281	9 233	0	0	0	420 723 843	480 412 156	12 170 281	9 233

POČET CP - POČET PREVEDENÝCH KUSOV CP

POČ.OB. - POČET OBCHODOV

PREPOČET NA USD BERIE DO ÚVAHY HODNOTU USD NA KONCI MESIACA

ŠTRUKTÚRA OBJEMU OBCHODOV - CELKOVÝ OBJEM OBCHODOV



VÝVOJ INDEXU SAX V ROKU 2025



BÁZA K 31.12.2025

Biotika	15,51%
Tatry mountain resorts	18,36%
Tatra banka	21,37%
VIPO	10,78%
GEVORKYAN	20,16%
D O L K A M Šuja	13,82%

INDEX	2. január 2025	30. december 2025	MAX	DÁTUM	MIN	DÁTUM
SAX	298,178	294,004	306,587	13.2.2025	263,708	16.10.2025

HODNOTY INDEXU SAX - 2025

DÁTUM	I.	II.	III.	IV.	V.	VI.	VII.	VIII.	IX.	X.	XI.	XII.
1				288,58			296,30	299,25	268,51	267,85		276,40
2	298,18			290,34	295,12	298,66	296,30		270,27	267,85		271,92
3	298,81	299,68	298,07	291,52		298,66	295,74		270,27	267,85	269,66	271,92
4		303,64	298,07	291,52		298,66	297,19	297,49	270,27		269,64	271,94
5		305,41	298,07		295,12	298,66		278,95	270,27		269,93	276,58
6		305,41	298,07		295,12	298,66		278,95		267,85	269,66	
7	298,18	305,41	298,07	291,52	295,12		295,77	278,66		265,80	270,09	
8	295,67			291,52			299,25	277,52	270,27	264,92		276,58
9	295,67			290,34	295,12	300,10	299,25		270,27	265,18		276,87
10	295,67	304,23	298,07	290,34		296,33	299,25		268,80	266,35	274,49	277,02
11		304,23	297,48	290,34		300,10	299,25	277,52	268,80		272,73	279,30
12		304,23	296,30		295,12	300,10		278,66	270,27		271,26	277,68
13	295,67	306,59	295,71		295,12	299,98		280,20		265,20	274,49	
14	295,67	306,59	296,30	290,34	295,12		296,30	280,20		265,20	276,77	
15	296,83			287,99	295,71		296,30	280,20		265,18		290,88
16	298,84			291,46	295,71	296,92	296,30		269,10	263,71		290,37
17	298,84	304,23	289,17	291,46		296,92	296,30		268,66	264,88	276,77	295,38
18		284,41	288,58			300,13	297,19	275,57	269,32		275,30	295,38
19		284,41	288,58		298,60	300,13		275,57	270,79		275,36	295,38
20	298,84	284,41	288,58		298,60	300,13		275,57		265,91	272,76	
21	298,84	285,59	290,34		298,57		296,95	275,57		265,18	272,85	
22	298,84			291,46	298,57		296,95	275,57	270,20	266,64		291,66
23	298,84			295,71	298,60	296,36	296,95		270,20	266,35		294,00
24	298,84	285,59	290,34	295,71		296,33	296,95		270,49	266,35	272,99	
25		285,59	290,34	295,71		296,30	296,95	272,19	269,06		275,66	
26		286,76	291,52		298,60	299,84		275,57	269,32		275,08	
27	304,33	286,76	291,52		298,60	299,84		275,57		264,59	275,08	
28	304,33	286,17	289,17	295,71	296,30		296,95	275,57		269,93	275,96	
29	304,33			295,12	296,30		296,95		269,17	269,66		294,00
30	302,32			295,12	298,51	296,30	299,25		269,03	272,28		294,00
31	302,32		288,58				299,25			269,93		
MIN	295,67	284,41	288,58	287,99	295,12	296,30	295,74	272,19	268,51	263,71	269,64	271,92
MAX	304,33	306,59	298,07	295,71	298,60	300,13	299,25	299,25	270,79	272,28	276,77	295,38
PRIEMER	299,04	295,97	293,38	292,09	296,68	298,53	297,30	279,22	269,68	266,72	273,33	284,07

VÝVOJ TRHOVEJ KAPITALIZÁCIE AKCIÍ

TRH	EUR 31/12/2024	EUR 31/01/2025	EUR 28/02/2025	EUR 31/03/2025	EUR 30/04/2025	EUR 31/05/2025	EUR 30/06/2025
KÓTOVANÝ TRH	453 720 159	455 488 855	460 477 968	450 737 501	449 149 788	458 005 420	462 563 466
HLAVNÝ TRH	176 567 083	179 898 538	179 898 538	179 898 538	179 898 538	179 898 538	179 898 538
PARALELNÝ TRH	277 153 076	275 590 318	280 579 430	270 838 963	269 251 250	278 106 882	282 664 928
REGULOVANÝ VOENÝ TRH	1 831 443 434	1 949 099 944	1 949 505 199	1 951 327 370	1 950 401 312	1 949 149 430	1 949 546 312
REÁLNA	1 819 990 034	1 937 646 544	1 938 051 799	1 938 586 699	1 937 660 641	1 936 408 759	1 936 805 641
NOMINÁLNA	11 453 400	11 453 400	11 453 400	12 740 671	12 740 671	12 740 671	12 740 671
AKCIE SPOLU	2 285 163 593	2 404 588 799	2 409 983 167	2 402 064 871	2 399 551 100	2 407 154 850	2 412 109 778
REÁLNA	2 252 071 945	2 371 497 151	2 376 891 519	2 367 685 952	2 365 172 181	2 372 775 931	2 377 730 859
NOMINÁLNA	33 091 648	33 091 648	33 091 648	34 378 919	34 378 919	34 378 919	34 378 919

TRH	EUR 31/07/2025	EUR 31/08/2025	EUR 30/09/2025	EUR 31/10/2025	EUR 30/11/2025	EUR 31/12/2025
KÓTOVANÝ TRH	461 782 086	457 134 188	451 099 597	417 979 011	425 315 900	429 222 797
HLAVNÝ TRH	179 898 538	179 898 538	179 898 538	179 898 538	179 898 538	179 898 538
PARALELNÝ TRH	281 883 549	277 235 650	271 201 059	238 080 473	245 417 363	249 324 259
REGULOVANÝ VOENÝ TRH	1 948 246 765	1 950 671 245	1 936 124 365	1 934 791 392	1 936 501 392	2 043 662 101
REÁLNA	1 935 506 094	1 937 930 574	1 923 383 694	1 923 301 321	1 925 011 321	2 032 172 030
NOMINÁLNA	12 740 671	12 740 671	12 740 671	11 490 071	11 490 071	11 490 071
AKCIE SPOLU	2 410 028 851	2 407 805 433	2 387 223 962	2 352 770 403	2 361 817 293	2 472 884 898
REÁLNA	2 375 649 932	2 373 426 514	2 352 845 043	2 319 642 084	2 328 688 974	2 439 756 579
NOMINÁLNA	34 378 919	34 378 919	34 378 919	33 128 319	33 128 319	33 128 319

TRH	USD 31/12/2024	USD 31/01/2025	USD 28/02/2025	USD 31/03/2025	USD 30/04/2025	USD 31/05/2025	USD 30/06/2025
KÓTOVANÝ TRH	473 865 334	473 389 567	479 403 612	487 472 607	510 818 054	519 332 346	542 124 382
HLAVNÝ TRH	184 406 662	186 968 550	187 292 367	194 560 268	204 598 607	203 986 952	210 841 086
PARALELNÝ TRH	289 458 673	286 421 017	292 111 245	292 912 339	306 219 447	315 345 394	331 283 296
REGULOVANÝ VOENÝ TRH	1 912 759 522	2 025 699 571	2 029 629 863	2 110 360 551	2 218 191 412	2 210 140 539	2 284 868 278
REÁLNA	1 900 797 591	2 013 796 053	2 017 705 728	2 096 581 515	2 203 701 447	2 195 693 892	2 269 936 211
NOMINÁLNA	11 961 931	11 903 519	11 924 135	13 779 036	14 489 965	14 446 647	14 932 066
AKCIE SPOLU	2 386 624 856	2 499 089 138	2 509 033 475	2 597 833 158	2 729 009 466	2 729 472 884	2 826 992 660
REÁLNA	2 352 063 939	2 464 696 989	2 474 581 761	2 560 652 357	2 689 910 322	2 690 490 628	2 786 700 566
NOMINÁLNA	34 560 917	34 392 150	34 451 715	37 180 801	39 099 145	38 982 256	40 292 093

TRH	USD 31/07/2025	USD 31/08/2025	USD 30/09/2025	USD 31/10/2025	USD 30/11/2025	USD 31/12/2025
KÓTOVANÝ TRH	528 555 776	533 749 878	529 636 037	482 932 949	491 920 370	504 637 242
HLAVNÝ TRH	205 911 866	210 049 533	211 218 873	207 854 770	208 070 649	211 506 711
PARALELNÝ TRH	322 643 910	323 700 345	318 417 164	275 078 179	283 849 722	293 130 532
REGULOVANÝ VOENÝ TRH	2 229 963 247	2 277 603 746	2 273 203 617	2 235 457 975	2 239 757 510	2 402 733 532
REÁLNA	2 215 380 275	2 262 727 738	2 258 244 795	2 222 182 347	2 226 468 094	2 389 224 656
NOMINÁLNA	14 582 972	14 876 007	14 958 822	13 275 628	13 289 416	13 508 876
AKCIE SPOLU	2 758 519 023	2 811 353 624	2 802 839 654	2 718 390 924	2 731 677 881	2 907 370 775
REÁLNA	2 719 168 912	2 771 212 798	2 762 475 365	2 680 114 464	2 693 361 667	2 868 421 810
NOMINÁLNA	39 350 111	40 140 826	40 364 289	38 276 460	38 316 214	38 948 965

VÝVOJ POČTU EMISÍ AKCIÍ

TRH	31/12/2024	31/01/2025	28/02/2025	31/03/2025	30/04/2025	31/05/2025	30/06/2025
KÓTOVANÝ TRH	4	4	4	4	4	4	4
HLAVNÝ TRH	1	1	1	1	1	1	1
PARALELNÝ TRH	3	3	3	3	3	3	3
REGULOVANÝ VOENÝ TRH	28	27	27	31	31	31	31
REÁLNA	23	22	22	22	22	22	22
NOMINÁLNA	5	5	5	9	9	9	9
AKCIE SPOLU	32	31	31	35	35	35	35
REÁLNA	25	24	24	24	24	24	24
NOMINÁLNA	7	7	7	11	11	11	11

TRH	31/07/2025	31/08/2025	30/09/2025	31/10/2025	30/11/2025	31/12/2025
KÓTOVANÝ TRH	4	4	4	4	4	4
HLAVNÝ TRH	1	1	1	1	1	1
PARALELNÝ TRH	3	3	3	3	3	3
REGULOVANÝ VOENÝ TRH	30	30	30	28	28	28
REÁLNA	21	21	21	20	20	20
NOMINÁLNA	9	9	9	8	8	8
AKCIE SPOLU	34	34	34	32	32	32
REÁLNA	23	23	23	22	22	22
NOMINÁLNA	11	11	11	10	10	10

REÁLNA ... HODNOTA TRHOVEJ KAPITALIZÁCIE EMISÍ, U KTORÝCH EXISTUJE TRHOVÁ CENA

NOMINÁLNA ... NOMINÁLNA HODNOTA EMISÍ, KTORÉ DOPOSIAJ NEMAJÚ TRHOVÚ CENU

PREPOČET NA USD BERIE DO ÚVAHY HODNOTU USD NA KONCI MESIACA

VÝVOJ TRHOVEJ KAPITALIZÁCIE DLHOPISOV

TRH	EUR 31/12/2024	EUR 31/01/2025	EUR 28/02/2025	EUR 31/03/2025	EUR 30/04/2025	EUR 31/05/2025	EUR 30/06/2025
KÓTOVANÝ TRH	68 919 473 792	69 849 173 792	73 736 573 792	74 287 373 792	75 432 873 792	73 114 473 792	74 534 423 792
HLAVNÝ TRH	68 761 569 600	69 691 269 600	73 578 669 600	74 129 469 600	75 274 969 600	72 956 569 600	74 376 519 600
CDCP	68 761 569 600	69 691 269 600	73 578 669 600	74 129 469 600	75 274 969 600	72 956 569 600	74 376 519 600
OSTATNÉ	0	0	0	0	0	0	0
PARALELNÝ TRH	157 904 192	157 904 192	157 904 192	157 904 192	157 904 192	157 904 192	157 904 192
CDCP	157 904 192	157 904 192	157 904 192	157 904 192	157 904 192	157 904 192	157 904 192
OSTATNÉ	0	0	0	0	0	0	0
REGULOVANÝ VOENÝ TRH	10 660 738 101	10 699 205 731	10 383 264 585	9 828 463 203	9 794 930 762	9 687 494 551	9 551 212 612
CDCP	10 660 738 101	10 699 205 731	10 383 264 585	9 828 463 203	9 794 930 762	9 687 494 551	9 551 212 612
OSTATNÉ	0	0	0	0	0	0	0
DLHOPISY SPOLU	79 580 211 893	80 548 379 523	84 119 838 377	84 115 836 995	85 227 804 554	82 801 968 343	84 085 636 404
CDCP	79 580 211 893	80 548 379 523	84 119 838 377	84 115 836 995	85 227 804 554	82 801 968 343	84 085 636 404
OSTATNÉ	0	0	0	0	0	0	0

TRH	EUR 31/07/2025	EUR 31/08/2025	EUR 30/09/2025	EUR 31/10/2025	EUR 30/11/2025	EUR 31/12/2025
KÓTOVANÝ TRH	74 536 298 792	74 533 423 792	75 094 676 832	72 353 351 832	74 814 899 332	74 821 951 832
HLAVNÝ TRH	74 378 394 600	74 375 519 600	74 953 369 600	72 212 044 600	74 673 592 100	74 680 644 600
CDCP	74 378 394 600	74 375 519 600	74 953 369 600	72 212 044 600	74 673 592 100	74 680 644 600
OSTATNÉ	0	0	0	0	0	0
PARALELNÝ TRH	157 904 192	157 904 192	141 307 232	141 307 232	141 307 232	141 307 232
CDCP	157 904 192	157 904 192	141 307 232	141 307 232	141 307 232	141 307 232
OSTATNÉ	0	0	0	0	0	0
REGULOVANÝ VOENÝ TRH	9 581 764 666	9 376 536 624	9 223 488 422	9 044 575 554	8 980 654 091	9 022 450 864
CDCP	9 581 764 666	9 376 536 624	9 223 488 422	9 044 575 554	8 980 654 091	9 022 450 864
OSTATNÉ	0	0	0	0	0	0
DLHOPISY SPOLU	84 118 063 458	83 909 960 416	84 318 165 254	81 397 927 386	83 795 553 423	83 844 402 696
CDCP	84 118 063 458	83 909 960 416	84 318 165 254	81 397 927 386	83 795 553 423	83 844 402 696
OSTATNÉ	0	0	0	0	0	0

TRH	USD 31/12/2024	USD 31/01/2025	USD 28/02/2025	USD 31/03/2025	USD 30/04/2025	USD 31/05/2025	USD 30/06/2025
KÓTOVANÝ TRH	71 979 498 428	72 594 246 322	76 767 146 975	80 341 794 756	85 789 807 364	82 904 501 833	87 354 344 684
HLAVNÝ TRH	71 814 583 290	72 430 136 495	76 602 752 921	80 171 021 372	85 610 222 926	82 725 454 269	87 169 280 971
CDCP	71 814 583 290	72 430 136 495	76 602 752 921	80 171 021 372	85 610 222 926	82 725 454 269	87 169 280 971
OSTATNÉ	0	0	0	0	0	0	0
PARALELNÝ TRH	164 915 138	164 109 827	164 394 054	170 773 384	179 584 438	179 047 563	185 063 713
CDCP	164 915 138	164 109 827	164 394 054	170 773 384	179 584 438	179 047 563	185 063 713
OSTATNÉ	0	0	0	0	0	0	0
REGULOVANÝ VOENÝ TRH	11 134 074 873	11 119 684 516	10 810 016 759	10 629 482 954	11 139 774 756	10 984 650 072	11 194 021 181
CDCP	11 134 074 873	11 119 684 516	10 810 016 759	10 629 482 954	11 139 774 756	10 984 650 072	11 194 021 181
OSTATNÉ	0	0	0	0	0	0	0
DLHOPISY SPOLU	83 113 573 301	83 713 930 838	87 577 163 734	90 971 277 710	96 929 582 119	93 889 151 905	98 548 365 866
CDCP	83 113 573 301	83 713 930 838	87 577 163 734	90 971 277 710	96 929 582 119	93 889 151 905	98 548 365 866
OSTATNÉ	0	0	0	0	0	0	0

TRH	USD 31/07/2025	USD 31/08/2025	USD 30/09/2025	USD 31/10/2025	USD 30/11/2025	USD 31/12/2025
KÓTOVANÝ TRH	85 314 247 597	87 025 225 620	88 168 660 068	83 597 062 707	86 530 912 567	87 968 168 769
HLAVNÝ TRH	85 133 510 459	86 840 856 685	88 002 751 247	83 433 796 331	86 367 476 623	87 802 033 856
CDCP	85 133 510 459	86 840 856 685	88 002 751 247	83 433 796 331	86 367 476 623	87 802 033 856
OSTATNÉ	0	0	0	0	0	0
PARALELNÝ TRH	180 737 138	184 368 935	165 908 821	163 266 376	163 435 945	166 134 913
CDCP	180 737 138	184 368 935	165 908 821	163 266 376	163 435 945	166 134 913
OSTATNÉ	0	0	0	0	0	0
REGULOVANÝ VOENÝ TRH	10 967 287 836	10 948 044 162	10 829 297 757	10 450 102 595	10 387 024 521	10 607 695 481
CDCP	10 967 287 836	10 948 044 162	10 829 297 757	10 450 102 595	10 387 024 521	10 607 695 481
OSTATNÉ	0	0	0	0	0	0
DLHOPISY SPOLU	96 281 535 434	97 973 269 782	98 997 957 825	94 047 165 302	96 917 937 089	98 575 864 250
CDCP	96 281 535 434	97 973 269 782	98 997 957 825	94 047 165 302	96 917 937 089	98 575 864 250
OSTATNÉ	0	0	0	0	0	0

VÝVOJ POČTU EMISÍ DLHOPISOV

TRH	31/12/2024	31/01/2025	28/02/2025	31/03/2025	30/04/2025	31/05/2025	30/06/2025
KÓTOVANÝ TRH	37	37	38	38	40	39	40
HLAVNÝ TRH	28	28	29	29	31	30	31
CDCP	28	28	29	29	31	30	31
OSTATNÉ	0	0	0	0	0	0	0
PARALELNÝ TRH	9	9	9	9	9	9	9
CDCP	9	9	9	9	9	9	9
OSTATNÉ	0	0	0	0	0	0	0
REGULOVANÝ VOENÝ TRH	163	161	161	156	153	152	147
CDCP	163	161	161	156	153	152	147
OSTATNÉ	0	0	0	0	0	0	0
DLHOPISY SPOLU	200	198	199	194	193	191	187
CDCP	200	198	199	194	193	191	187
OSTATNÉ	0	0	0	0	0	0	0

TRH	31/07/2025	31/08/2025	30/09/2025	31/10/2025	30/11/2025	31/12/2025
KÓTOVANÝ TRH	40	40	39	38	39	39
HLAVNÝ TRH	31	31	31	30	31	31
CDCP	31	31	31	30	31	31
OSTATNÉ	0	0	0	0	0	0
PARALELNÝ TRH	9	9	8	8	8	8
CDCP	9	9	8	8	8	8
OSTATNÉ	0	0	0	0	0	0
REGULOVANÝ VOENÝ TRH	148	148	145	140	140	141
CDCP	148	148	145	140	140	141
OSTATNÉ	0	0	0	0	0	0
DLHOPISY SPOLU	188	188	184	178	179	180
CDCP	188	188	184	178	179	180
OSTATNÉ	0	0	0	0	0	0

CDCP ... CP VEDENÉ V EVIDENCIÍ CDCP SR A OBCHODOVANÉ V EUR

OSTATNÉ ... CP VEDENÉ V CDCP SR A OBCHODOVANÉ V CUDZEJ MENE, ALEBO CP VEDENÉ V EVIDENCIÍ MIMO CDCP SR A OBCHODOVANÉ V CUDZEJ MENE ALEBO EUR

PREPOČET NA USD BERIE DO ÚVAHY HODNOTU USD NA KONCI MESIACA

KURZY ECB

OBDOBIE	KURZ NA KONCI MESIACA		
	USD	CZK	GBP
12.2024	1,044	25,226	0,830
01.2025	1,039	25,166	0,836
02.2025	1,041	25,029	0,826
03.2025	1,082	24,962	0,835
04.2025	1,137	24,920	0,852
05.2025	1,134	24,918	0,841
06.2025	1,172	24,746	0,856
07.2025	1,145	24,571	0,865
08.2025	1,168	24,557	0,864
09.2025	1,174	24,335	0,873
10.2025	1,155	24,327	0,882
11.2025	1,157	24,177	0,875
12.2025	1,176	24,255	0,871

OBJEM OBCHODOV EMISÍ AKCIÍ

AKCIE - TRH KÓTOVANÝCH CP

NÁZOV CP	ISIN	KURZOTVORNÉ OBCHODY			PRIAME OBCHODY			OBJEM SPOLU (EUR)	PRIEM. KURZ (EUR)	DÁTUM
		OBJEM V EUR	POČET CP	POČ. OB.	OBJEM V EUR	POČET CP	POČ. OB.			
Tatry Mount. Resorts	SK1120010287	1 235 480	63 452	501	0	0	0	1 235 480	18,40	29.12.2025
Biotika	CS0009013453	10 327	854	81	0	0	0	10 327	10,00	17.12.2025
GEVORKYAN, a.s.	SK1000025322	1 361	126	2	0	0	0	1 361	10,80	20.1.2025

POČET CP - POČET PREVEDENÝCH KUSOV CP

POČET OB. - POČET OBCHODOV

PRIEM. KURZ - POSLEDNÝ PRIEMERNÝ KURZ

AKCIE - REGULOVANÝ VOĽNÝ TRH

NÁZOV CP	ISIN	KURZOTVORNÉ OBCHODY			PRIAME OBCHODY			OBJEM SPOLU (EUR)	PRIEM. KURZ (EUR)	DÁTUM
		OBJEM V EUR	POČET CP	POČ. OB.	OBJEM V EUR	POČET CP	POČ. OB.			
TAM AP Real.f.u.p.f.	SK3000001246	988 000	17	7	0	0	0	988 000	59 000,00	17.11.2025
ZTS Sabinov P.p.	VP1120005071	639 391	31 653	22	0	0	0	639 391	20,20	9.7.2025
Tatra banka	SK1110001502	399 000	17	13	0	0	0	399 000	24 500,00	16.12.2025
GARFIN HOLDING 02	SK1120005832	10 892	6 802	58	0	0	0	10 892	2,10	29.12.2025
Prvá strategická	SK1120005329	2 587	1 162	42	0	0	0	2 587	2,10	20.11.2025
VIPO	CS0009005152	680	10	1	0	0	0	680	68,00	15.12.2025
GEOCOMPLEX	CS0009003553	429	37	5	0	0	0	429	9,00	28.5.2025
GARFIN HOLDING 01	SK1120005824	4	2	1	0	0	0	4	2,10	29.12.2025

POČET CP - POČET PREVEDENÝCH KUSOV CP

POČET OB. - POČET OBCHODOV

VP V ISIN - (POVINNÁ) PONUKA NA PREVZATIE

PRIEM. KURZ - POSLEDNÝ PRIEMERNÝ KURZ

EMISIE AKCIÍ* S TRHOVOU KAPITALIZÁCIOU KU KONCU ROKA 2025

PORADIE	NÁZOV	ISIN	TRH	PRIEM. KURZ (EUR)	TRHOVÁ KAPITALIZÁCIA (EUR)	PODIEL (%)
1	Tatra banka	SK1110001502	3	24 500,00	1 484 994 000	60,05%
2	Tatry Mount. Resorts	SK1120010287	12	18,40	239 622 979	9,69%
3	GEVORKYAN, a.s.	SK1000025322	11	10,80	179 898 538	7,27%
4	TAM AP Real.f.u.p.f.	SK3000001246	3	59 000,00	50 445 000	2,04%
5	Biotika	CS0009013453	12	10,00	5 649 360	0,23%
6	VIPO	CS0009005152	3	68,00	4 406 944	0,18%
7	GARFIN HOLDING 02	SK1120005832	3	2,10	4 255 184	0,17%
8	GARFIN HOLDING 01	SK1120005824	3	2,10	1 391 972	0,06%
9	Prvá strategická	SK1120005329	3	2,10	1 389 087	0,06%
10	GEOCOMPLEX	CS0009003553	3	9,00	480 150	0,02%
SPOLU					1 972 533 214	79,77%
CELKOVÁ TRHOVÁ KAPITALIZÁCIA AKCIÍ					2 472 884 898	

* EMISIE AKCIÍ, S KTORÝMI BOL USKUTOČNENÝ ANONYMNÝ OBCHOD V ROKU 2025

PRIEM. KURZ: POSLEDNÝ PRIEMERNÝ KURZ

TRH: 11 ... KÓTOVANÝ HLAVNÝ TRH

12 ... KÓTOVANÝ PARALELNÝ TRH

3 ... REGULOVANÝ VOĽNÝ TRH

PODIEL: PODIEL NA CELKOVEJ TRHOVEJ KAPITALIZÁCIÍ AKCIÍ

OBJEMY OBCHODOV EMISÍ DLHOPISOV

DLHOPISY - TRH KÓTOVANÝCH CP

NÁZOV CP	ISIN	KURZOTVORNÉ OBCHODY			PRIAME OBCHODY			OBJEM SPOLU (EUR)	PRIEM. KURZ (EUR)	DÁTUM
		OBJEM V EUR	POČET CP	POČ. OB.	OBJEM V EUR	POČET CP	POČ. OB.			
Štátny dlhopis 254 PATRIOT	SK4000026860	1 941 828	1 900	60	0	0	0	1 941 828	102,450	9.12.2025
Štátny dlhopis 253 INVESTOR	SK4000026852	673 522	666	33	0	0	0	673 522	100,900	4.12.2025

POČET CP - POČET PREVEDENÝCH KUSOV CP

POČET OB. - POČET OBCHODOV

PRIEM. KURZ - POSLEDNÝ PRIEMERNÝ KURZ

OBJEM JE POČÍTANÝ SPOLU S AÚV

DLHOPISY - REGULOVANÝ VOĽNÝ TRH

NÁZOV CP	ISIN	KURZOTVORNÉ OBCHODY			PRIAME OBCHODY			OBJEM SPOLU (EUR)	PRIEM. KURZ (EUR)	DÁTUM
		OBJEM V EUR	POČET CP	POČ. OB.	OBJEM V EUR	POČET CP	POČ. OB.			
Dlh. JTEF VI 2025	SK4120015181	41 419 609	420	209	0	0	0	41 419 609	99,020	8.10.2025
Dlhopis JTREF 2025	SK4120014416	37 873 288	38 457	876	0	0	0	37 873 288	99,000	29.9.2025
K.D.TB 06 Zero 2025	SK4000023925	22 984 386	23 012	18	0	0	0	22 984 386	99,880	10.10.2025
Dlh. EUROVEA II 2025	SK4000016903	22 092 502	22 420	733	0	0	0	22 092 502	99,136	30.7.2025
BLACFRIARS 2029	SK4000027488	21 654 366	26 843	560	0	0	0	21 654 366	82,138	22.12.2025
Dlhopisy IDC 2033	SK4120014267	20 444 827	400	19	0	0	0	20 444 827	100,300	28.1.2025
Dlh. JTEF VII 2025	SK4000015673	19 743 655	200	114	0	0	0	19 743 655	99,090	27.6.2025
Dlh.EUROVEA III 2026	SK4000018487	16 034 239	16 479	439	0	0	0	16 034 239	96,978	29.9.2025
JTSEC FIN IV 5,5/30	SK4000027132	13 806 356	13 739	473	0	0	0	13 806 356	100,000	4.12.2025
D JT ARCH C.V. II/34	SK4000026159	13 208 826	11 319 028	560	0	0	0	13 208 826	126,340	23.12.2025
JTEF X 5,10/2026	SK4000016689	11 968 584	119	75	0	0	0	11 968 584	99,917	19.12.2025
JTSEC FIN IV 5,50/2028	SK4000027728	11 212 114	11 129	331	0	0	0	11 212 114	100,000	22.12.2025
JTSEC FIN III 5,9/29	SK4000026571	10 346 136	10 261	234	0	0	0	10 346 136	102,990	19.12.2025
JTREF 5,80/2030	SK4000028171	10 201 979	10 169	394	0	0	0	10 201 979	100,000	29.12.2025
Dlh. RPF III 2026	SK4000016531	9 970 266	108	67	0	0	0	9 970 266	93,500	16.12.2025
BENCONT GROUP 01	SK4120014838	9 585 290	97	9	0	0	0	9 585 290	98,690	11.9.2025
JTSEC FIN IV 5,75/30	SK4000028379	8 395 338	8 378	286	0	0	0	8 395 338	100,000	30.12.2025
JTSEC FIN III 2030	SK4000026886	7 175 404	9 289	255	0	0	0	7 175 404	78,248	19.12.2025
JTSEC FIN IV 2028	SK4000027736	7 138 600	8 330	139	0	0	0	7 138 600	87,057	30.12.2025
AUCTOR 5,00/2025	SK4000018149	6 840 124	6 800	141	0	0	0	6 840 124	100,000	29.9.2025
RPF I 2026	SK4000015301	6 504 899	68	42	0	0	0	6 504 899	97,500	12.12.2025
EUROVEA 5,50/2027	SK4000020988	6 176 798	5 986	123	0	0	0	6 176 798	100,000	28.11.2025
Dlh.JMH 2026	SK4000019972	5 871 225	6 392	89	0	0	0	5 871 225	94,323	16.12.2025
D RPF II 5,30/2026	SK4000016390	5 423 976	5 350	140	0	0	0	5 423 976	99,000	30.12.2025
Dlh. HBR 2026 IV	SK4000020459	5 267 722	5 112	361	0	0	0	5 267 722	99,000	15.12.2025
Dlh.Eurovea IV 2026	SK4000019683	4 465 008	4 631	145	0	0	0	4 465 008	98,250	19.12.2025
TRIPTYCH 6,40/2028	SK4000026282	3 855 673	3 744	184	0	0	0	3 855 673	101,990	19.12.2025
D JTEF XIV 6,10/2029	SK4000024857	3 803 646	3 733	121	0	0	0	3 803 646	101,990	19.12.2025
EUROVEA II FIN 5,50/2030	SK4000027504	3 752 415	3 730	157	0	0	0	3 752 415	100,000	9.12.2025
D JTREF2 6,50/2028	SK4000023206	3 750 124	3 647	57	0	0	0	3 750 124	102,980	19.12.2025
DJTEF XIII 6,00/2028	SK4000022497	3 630 980	3 583	153	0	0	0	3 630 980	100,996	30.12.2025
AUCTOR FIN 5,50/2030	SK4000027553	3 341 607	3 322	140	0	0	0	3 341 607	100,000	17.12.2025
JTPEG FSK I 6,50/28	SK4000024188	3 199 132	3 129	107	0	0	0	3 199 132	101,500	22.12.2025
JTRE Financing 2029	SK4000028510	2 989 379	3 739	75	0	0	0	2 989 379	80,019	30.12.2025
JTEF IX 2026	SK4000015905	2 985 247	30	28	0	0	0	2 985 247	99,000	22.12.2025
D JTEF XII 6,00/2026	SK4000022042	2 687 730	2 660	88	0	0	0	2 687 730	100,100	22.12.2025
CPI FS III 6,50/2029	SK4000021762	2 518 535	2 414	31	0	0	0	2 518 535	103,999	18.12.2025
D Alpha Quest 5/2025	SK4000018206	2 297 443	2 214	4	0	0	0	2 297 443	99,999	12.9.2025
CPI FS II 6,00/2027	SK4000021747	2 283 544	2 279	57	0	0	0	2 283 544	99,444	19.12.2025
Ganz House 2028	SK4000025359	2 092 479	2 472	86	0	0	0	2 092 479	86,481	15.12.2025

DLHOPISY - REGULOVANÝ VOĽNÝ TRH

NÁZOV CP	ISIN	KURZOTVORNÉ OBCHODY			PRIAME OBCHODY			OBJEM SPOLU (EUR)	PRIEM. KURZ (EUR)	DÁTUM
		OBJEM V EUR	POČET CP	POČ. OB.	OBJEM V EUR	POČET CP	POČ. OB.			
JTPEG FSK II 6,25/29	SK4000024550	2 017 762	1 965	79	0	0	0	2 017 762	100,000	19.12.2025
JTSEC FINANC. III/29	SK4000026035	1 910 822	2 430	116	0	0	0	1 910 822	81,350	19.12.2025
D JTEF XI 4,25/2027	SK4000020293	1 667 742	17	14	0	0	0	1 667 742	98,000	25.11.2025
D JTSEC VAR/2028	SK4000022950	1 574 510	1 575	47	0	0	0	1 574 510	99,970	22.12.2025
Downtown Yards 2028	SK4000024881	1 510 518	1 793	91	0	0	0	1 510 518	86,871	23.12.2025
D JTFG XIV 5.00/2027	SK4000021481	1 483 605	1 485	89	0	0	0	1 483 605	99,000	29.12.2025
D Form Dev.6,50/2029	SK4000022703	1 257 302	1 225	30	0	0	0	1 257 302	102,500	30.12.2025
D SLSP FIX3 2028	SK4000024808	1 078 892	21	14	0	0	0	1 078 892	101,240	14.11.2025
KLINGERKA II.2028	SK4000022760	1 068 107	1 271	56	0	0	0	1 068 107	86,825	18.12.2025
JREF IV 2028	SK4000022141	1 052 321	1 231	52	0	0	0	1 052 321	86,840	10.12.2025
CPI FS V 6,50/2030	SK4000022646	873 823	841	22	0	0	0	873 823	102,000	15.12.2025
D JT ARCH C.VAR I/34	SK4000024519	728 708	558 849	153	0	0	0	728 708	145,056	22.12.2025
D SLSP FIX3 2026	SK4000022364	676 326	664	51	0	0	0	676 326	100,210	12.12.2025
D.SLSP FIX2 2026	SK4000021804	552 930	544	48	0	0	0	552 930	100,000	12.12.2025
D SLSP FIX4 2026	SK4000023305	461 452	9	9	0	0	0	461 452	101,020	30.10.2025
D SLSP FIX3 2027	SK4000023982	369 349	7	7	0	0	0	369 349	102,560	3.12.2025
Dlh.HBR 2027 II	SK4000021424	357 761	356	50	0	0	0	357 761	99,000	17.12.2025
D SLSP FIX4 2028	SK4000026464	356 779	7	4	0	0	0	356 779	99,790	7.11.2025
Dlh. HBR 2026 V	SK4000020855	301 590	300	31	0	0	0	301 590	99,000	17.12.2025
Alpha Quest 5,75/2028	SK4000028429	300 432	300	16	0	0	0	300 432	100,000	30.12.2025
D JTFG XII 3,75/2025	SK4000019386	199 063	2	2	0	0	0	199 063	99,000	15.4.2025
HB REAVIS 2027	SK4120013244	194 057	2	2	0	0	0	194 057	95,500	3.11.2025
D.SLSP FIX 7 2025	SK4000021598	192 601	189	16	0	0	0	192 601	100,000	31.7.2025
D Lucron Fin. 4 2026	SK4000023099	185 178	180	7	0	0	0	185 178	100,000	20.5.2025
KKCG FINAN II 5,90	SK4000025938	174 055	170	13	0	0	0	174 055	100,000	1.12.2025
D Lucron Fin.5 2027	SK4000025292	152 520	150	17	0	0	0	152 520	99,000	3.11.2025
D Lucron Fin.3 2025	SK4000021770	149 289	149	5	0	0	0	149 289	98,500	20.2.2025
D SLSP FIX1 2026	SK4000020764	136 380	136	18	0	0	0	136 380	99,430	26.9.2025
D Alto Funding 2027	SK4000025045	125 988	124	8	0	0	0	125 988	100,000	4.9.2025
D SLSP FIX4 2027	SK4000025052	102 784	2	1	0	0	0	102 784	101,580	14.2.2025
Dlhopisy HBR 2026	SK4000015590	96 799	1	1	0	0	0	96 799	96,000	29.10.2025
D Alto Fund. 2026 I	SK4000023933	81 835	80	15	0	0	0	81 835	100,000	21.5.2025
CPI FS I 5,25/2025	SK4000021739	77 034	77	3	0	0	0	77 034	99,500	28.7.2025
D Lucron Fin.2 2026	SK4000019675	67 748	69	9	0	0	0	67 748	99,000	28.10.2025
D SLSP FIX5 2027	SK4000025904	50 522	1	1	0	0	0	50 522	100,860	11.7.2025
Dlhopisy HBRI 2029 I	SK4000026712	37 633	40	4	0	0	0	37 633	97,000	1.10.2025
D SLSP FIX2 2025	SK4000015293	27 706	28	5	0	0	0	27 706	99,490	12.9.2025
CPI FS IV 6,00/2028	SK4000022638	22 081	22	2	0	0	0	22 081	99,500	19.11.2025
D Alto Fund. 2028 I	SK4000026837	20 412	20	1	0	0	0	20 412	100,000	22.7.2025
D Immocap Istr. 2029	SK4000027843	19 878	20	1	0	0	0	19 878	99,000	27.10.2025
D SLSP FIX6 2025	SK4000021150	8 130	8	1	0	0	0	8 130	99,910	14.2.2025
Dlh.SLSP FIX3 2025	SK4000017364	4 986	5	1	0	0	0	4 986	99,220	14.2.2025
D CORWIN 2029 I	SK4000027181	2 984	3	1	0	0	0	2 984	98,000	5.9.2025

POČET CP - POČET PREVEDENÝCH KUSOV CP

POČET OB. - POČET OBCHODOV

PRIEM. KURZ - POSLEDNÝ PRIEMERNÝ KURZ

OBJEM JE POČÍTANÝ SPOLU S AÚV

EMISIE DLHOPISOV* S TRHOVOU KAPITALIZÁCIOU KU KONCU ROKA 2025

PORADIE	NÁZOV	ISIN	TRH	PRIEM. KURZ (%)	TRHOVÁ KAPITALIZÁCIA (EUR)	PODIEL (%)
1.	Štátny dlhopis 254 PATRIOT	SK4000026860	11	102,45%	256 125 000	0,31%
2.	Štátny dlhopis 253 INVESTOR	SK4000026852	11	100,90%	252 250 000	0,30%
3.	Alpha Quest 5,75/2028	SK4000028429	3	100,00%	30 000 000	0,04%
4.	AUCTOR FIN 5,50/2030	SK4000027553	3	100,00%	40 000 000	0,05%
5.	BLACFRIARS 2029	SK4000027488	3	82,14%	58 317 980	0,07%
6.	CPI FS II 6,00/2027	SK4000021747	3	99,44%	19 888 800	0,02%
7.	CPI FS III 6,50/2029	SK4000021762	3	104,00%	10 399 900	0,01%
8.	CPI FS IV 6,00/2028	SK4000022638	3	99,50%	9 950 000	0,01%
9.	CPI FS V 6,50/2030	SK4000022646	3	102,00%	15 300 000	0,02%
10.	D Alto Fund. 2026 I	SK4000023933	3	100,00%	10 000 000	0,01%
11.	D Alto Fund. 2028 I	SK4000026837	3	100,00%	15 000 000	0,02%
12.	D Alto Funding 2027	SK4000025045	3	100,00%	25 000 000	0,03%
13.	D CORWIN 2029 I	SK4000027181	3	98,00%	22 540 000	0,03%
14.	D Form Dev.6,50/2029	SK4000022703	3	102,50%	30 750 000	0,04%
15.	D Immocap Istr. 2029	SK4000027843	3	99,00%	24 750 000	0,03%
16.	D JT ARCH C.V. II/34	SK4000026159	3	126,34%	37 902 000	0,05%
17.	D JT ARCH C.VAR I/34	SK4000024519	3	145,06%	21 758 400	0,03%
18.	D JTEF XI 4,25/2027	SK4000020293	3	98,00%	98 000 000	0,12%
19.	D JTEF XII 6,00/2026	SK4000022042	3	100,10%	50 050 000	0,06%
20.	D JTEF XIV 6,10/2029	SK4000024857	3	101,99%	81 592 000	0,10%
21.	D JTFG XIV 5,00/2027	SK4000021481	3	99,00%	49 500 000	0,06%
22.	D JTREF2 6,50/2028	SK4000023206	3	102,98%	48 400 600	0,06%
23.	D JTSEC VAR/2028	SK4000022950	3	99,97%	29 991 000	0,04%
24.	D Lucron Fin. 4 2026	SK4000023099	3	100,00%	10 000 000	0,01%
25.	D Lucron Fin.2 2026	SK4000019675	3	99,00%	19 800 000	0,02%
26.	D Lucron Fin.5 2027	SK4000025292	3	99,00%	14 850 000	0,02%
27.	D RPF II 5,30/2026	SK4000016390	3	99,00%	59 400 000	0,07%
28.	D SLSP FIX1 2026	SK4000020764	3	99,43%	19 886 000	0,02%
29.	D SLSP FIX3 2026	SK4000022364	3	100,21%	75 157 500	0,09%
30.	D SLSP FIX3 2027	SK4000023982	3	102,56%	61 536 000	0,07%
31.	D SLSP FIX3 2028	SK4000024808	3	101,24%	50 468 140	0,06%
32.	D SLSP FIX4 2026	SK4000023305	3	101,02%	92 079 730	0,11%
33.	D SLSP FIX4 2027	SK4000025052	3	101,58%	4 621 890	0,01%
34.	D SLSP FIX4 2028	SK4000026464	3	99,79%	75 141 870	0,09%
35.	D SLSP FIX5 2027	SK4000025904	3	100,86%	15 129 000	0,02%
36.	D.SLSP FIX2 2026	SK4000021804	3	100,00%	50 000 000	0,06%
37.	DJTEF XIII 6,00/2028	SK4000022497	3	101,00%	30 298 800	0,04%
38.	Dlh. HBR 2026 IV	SK4000020459	3	99,00%	11 464 200	0,01%
39.	Dlh. HBR 2026 V	SK4000020855	3	99,00%	49 500 000	0,06%
40.	Dlh. RPF III 2026	SK4000016531	3	93,50%	60 775 000	0,07%
41.	Dlh.EUROVEA III 2026	SK4000018487	3	96,98%	19 580 200	0,02%
42.	Dlh.Eurovea IV 2026	SK4000019683	3	98,25%	31 440 000	0,04%
43.	Dlh.HBR 2027 II	SK4000021424	3	99,00%	45 702 360	0,05%
44.	Dlh.JMH 2026	SK4000019972	3	94,32%	33 013 050	0,04%
45.	Dlhopisy HBR 2026	SK4000015590	3	96,00%	28 800 000	0,03%
46.	Dlhopisy HBRI 2029 I	SK4000026712	3	97,00%	14 550 000	0,02%
47.	Downtown Yards 2028	SK4000024881	3	86,87%	21 717 750	0,03%
48.	EUROVEA 5,50/2027	SK4000020988	3	100,00%	100 000 000	0,12%
49.	EUROVEA II FIN 5,50/2030	SK4000027504	3	100,00%	48 000 000	0,06%
50.	Ganz House 2028	SK4000025359	3	86,48%	30 268 350	0,04%
51.	HB REAVIS 2027	SK4120013244	3	95,50%	42 975 000	0,05%
52.	JREF IV 2028	SK4000022141	3	86,84%	30 394 000	0,04%
53.	JTEF IX 2026	SK4000015905	3	99,00%	49 500 000	0,06%
54.	JTEF X 5,10/2026	SK4000016689	3	99,92%	59 950 200	0,07%
55.	JTPEG FSK I 6,50/28	SK4000024188	3	101,50%	60 900 000	0,07%
56.	JTPEG FSK II 6,25/29	SK4000024550	3	100,00%	60 000 000	0,07%
57.	JTRE Financing 2029	SK4000028510	3	80,02%	17 204 085	0,02%
58.	JTREF 5,80/2030	SK4000028171	3	100,00%	45 500 000	0,05%
59.	JTSEC FIN III 2030	SK4000026886	3	78,25%	39 124 000	0,05%

EMISIE DLHOPISOV* S TRHOVOU KAPITALIZÁCIOU KU KONCU ROKA 2025

PORADIE	NÁZOV	ISIN	TRH	PRIEM. KURZ (%)	TRHOVÁ KAPITALIZÁCIA (EUR)	PODIEL (%)
60.	JTSEC FIN III 5,9/29	SK4000026571	3	102,99%	51 495 000	0,06%
61.	JTSEC FIN IV 2028	SK4000027736	3	87,06%	20 885 845	0,02%
62.	JTSEC FIN IV 5,5/30	SK4000027132	3	100,00%	50 000 000	0,06%
63.	JTSEC FIN IV 5,50/2028	SK4000027728	3	100,00%	40 000 000	0,05%
64.	JTSEC FIN IV 5,75/30	SK4000028379	3	100,00%	19 500 000	0,02%
65.	JTSEC FINANC. III/29	SK4000026035	3	81,35%	81 350 000	0,10%
66.	KKCG FINAN II 5,90	SK4000025938	3	100,00%	160 000 000	0,19%
67.	KLINGERKA II.2028	SK4000022760	3	86,83%	21 706 250	0,03%
68.	RPF I 2026	SK4000015301	3	97,50%	24 375 000	0,03%
69.	TRIPTYCH 6,40/2028	SK4000026282	3	101,99%	27 537 300	0,03%
SPOLU					3 213 042 200	3,83%
CELKOVÁ TRHOVÁ KAPITALIZÁCIA SPOLU					83 844 402 696	-

* EMISIE DLHOPISOV, S KTORÝMI BOL USKUTOČNENÝ ANONYMNÝ OBCHOD

PRIEM. KURZ - POSLEDNÝ PRIEMERNÝ KURZ

TRH: 11 ... KÓTOVANÝ HLAVNÝ TRH

12 ... KÓTOVANÝ PARALELNÝ TRH

3 ... REGULOVANÝ VOĽNÝ TRH

PODIEL: PODIEL NA CELKOVEJ TRHOVEJ KAPITALIZÁCIÍ DLHOPISOV

ZOZNAM EMISÍ NA TRHU KÓTOVANÝCH CP KU KONCU ROKA 2025

AKCIE

SPOLOČNOSŤ	ISIN	TRH	P/E	P/BV	DIVIDENDOVÝ VÝNOS	TRHOVÁ KAPITALIZÁCIA V EUR
PODNIKY						
Biotika*	CS0009013453	12	-2,929	0,296	0,000%	5 649 360
Tatry mountain resorts*	SK1120010287	12	26,240	1,062	0,000%	239 622 979
GEVORKYAN, a.s. *	SK1000025322	11	47,504	2,383	0,000%	179 898 538

POUŽITÉ HODNOTY: DIVIDENDY VYPLATENÉ V ROKU 2023, HOSPODÁRSKY VÝSLEDOK PO ZDANENÍ ZA 2023, HODNOTA VLASTNÉHO IMANIA KU KONCU ROKA 2023 - PODĽA SAS (BIOTIKA A.S.; TATRY MOUNTAIN RESORTS, A.S.*)

DLHOPISY

NÁZOV EMISIE	ISIN	TRH	DÁTUM SPLATNOSTI	ROČNÝ VÝNOS	MENOVITÁ HODNOTA V EUR	TRHOVÁ KAPITALIZÁCIA V EUR
SÚKROMNÝ SEKTOR						
BANKY						
HZL ČSOB XIII.	SK4120008178	12	7.11.2031	5,5% fix	10 000,00	25 000 000
HZL ČSOB XIX.	SK4120008640	12	9.7.2036	4,7% fix	10 000,00	25 000 000
HZL SPO 11	SK4120005505	12	27.7.2027	4,95% fix	66 387,84	16 596 960
HZL VÚB 67	SK4120008228	12	29.11.2030	5,35% fix	50 000,00	15 000 000
HZL VÚB XXX.	SK4120005547	12	5.9.2032	5% fix	33 193,92	33 193 920
HZL VÚB XXXI	SK4120005679	12	29.11.2037	4,9% fix	33 193,92	19 916 352
T2 D SLSP 2028 I	SK4120014564	12	20.9.2028	2,875% fix	100 000,00	3 300 000
T2 D SLSP 2028 II	SK4120014572	12	20.9.2028	4,10%	100 000,00	3 300 000
VEREJNÝ SEKTOR						
ŠTÁTNE DLHOPISY						
Štátny dlhopis 206	SK4120004987	11	10.05.2026	4,5% fix	3 319,40	1 440 619 600
Štátny dlhopis 221	SK4120008665	11	11.07.2029	4,4% fix	1,00	125 000 000
Štátny dlhopis 222	SK4120008673	11	09.08.2032	4,3% fix	1 000 000,00	500 000 000
Štátny dlhopis 224	SK4120008954	11	08.02.2033	3,875% fix	1,00	1 500 000 000
Štátny dlhopis 227	SK4120009762	11	16.01.2029	3,625% fix	1,00	3 603 000 000
Štátny dlhopis 228	SK4120010430	11	21.01.2027	1,375% fix	1,00	2 900 000 000
Štátny dlhopis 229	SK4120011420	11	21.01.2031	1,625% fix	1,00	3 000 000 000
Štátny dlhopis 231	SK4120012220	11	22.05.2026	0,625% fix	1,00	1 535 550 000
Štátny dlhopis 232	SK4120012691	11	09.03.2037	1,875% fix	1,00	3 000 000 000
Štátny dlhopis 233	SK4120013400	11	17.10.2047	2% fix	1,00	4 144 400 000
Štátny dlhopis 234	SK4120014150	11	12.06.2028	1% fix	1,00	3 000 000 000
Štátny dlhopis 235	SK4120014184	11	12.06.2068	2,25% fix	1,00	675 300 000
Štátny dlhopis 236	SK4120015173	11	09.04.2030	0,75% fix	1,00	3 000 000 000
Štátny dlhopis 237	SK4000017059	11	09.10.2030	1% fix	1,00	3 000 000 000
Štátny dlhopis 239	SK4000017166	11	14.05.2032	1% fix	1,00	3 000 000 000
Štátny dlhopis 241	SK4000017380	11	17.06.2027	0,125% fix	1,00	2 000 000 000
Štátny dlhopis 242	SK4000018958	11	21.04.2036	0,375% fix	1,00	4 306 600 000
Štátny dlhopis 243	SK4000019857	11	13.10.2051	1% fix	1,00	2 808 400 000
Štátny dlhopis 244	SK4000021986	11	19.10.2032	4% fix	1,00	3 000 000 000
Štátny dlhopis 245	SK4000022539	11	23.02.2035	3,75% fix	1,00	5 000 000 000
Štátny dlhopis 246	SK4000022547	11	23.02.2043	4% fix	1,00	2 036 100 000
Štátny dlhopis 247	SK4000023230	11	08.06.2033	3,625% fix	1,00	4 240 400 000
Štátny dlhopis 248	SK4000024683	11	07.02.2028	3% fix	1,00	1 696 700 000
Štátny dlhopis 249	SK4000024675	11	07.02.2026	3% fix	1,00	1 500 000 000
Štátny dlhopis 250	SK4000024865	11	06.03.2034	3,75% fix	1,00	5 000 000 000
Štátny dlhopis 251	SK4000026241	11	06.11.2031	3% fix	1,00	2 343 200 000
Štátny dlhopis 252	SK4000026845	11	27.02.2040	3,750% fix	1,00	3 000 000 000
Štátny dlhopis 253 INVESTOR	SK4000026852	11	02.04.2027	3% fix	1 000,00	252 250 000
Štátny dlhopis 254 PATRIOT	SK4000026860	11	02.04.2029	3,3% fix	1 000,00	256 125 000
Štátny dlhopis 255	SK4000027397	11	04.06.2029	2,5% fix	1,00	817 000 000
Štátny dlhopis 256	SK4000028304	11	04.11.2037	3,625% fix	1,00	2 000 000 000

11 ... KÓTOVANÝ HLAVNÝ TRH

12 ... KÓTOVANÝ PARALELNÝ TRH

ZÁKLADNÁ ÚROKOVÁ SADZBA ECB (0,00 %)

POČET EMISÍÍ KU KONCU ROKA 2025

DRUHY CENNÝCH PAPIEROV	KÓTOVANÝ HLAVNÝ TRH	KÓTOVANÝ PARALELNÝ TRH	REGULOVANÝ VOENÝ TRH	SPOLU
AKCIE	1	3	28	32
DLHOPISY	31	8	162	201
Štátne dlhopisy	31	0	0	31
Hypotekárne záložné listy	0	6	9	15
Kryté dlhopisy	0	0	21	21
Podnikové dlhopisy	0	0	91	91
Bankové dlhopisy	0	2	41	43
Štátne pokladničné poukážky	0	0	0	0
Zahraničné dlhopisy	0	0	0	0
SPOLU	32	11	190	233

ZÚČTOVANIE A VYROVNANIE V ROKU 2025

	2025	2024	zmena v %
Prevodové služby	10 054	8 148	23,39%
Suspendované obchody	0	2	-100,00%
Počet prevedených CP	12 276 649	16 314 888	-24,75%

EMISIE AKCIÍ PRIJATÉ NA TRHY BCPB

PORADIE	NÁZOV EMISIE	TRH	ISIN	DÁTUM ZAČIATKU OBCHODOVANIA	VÝŠKA EMISIE V EUR
1.	Avanea Investment Holding a.s.	3	SK1000025116	20.3.2025	600 000
2.	Avanea Investment Holding a.s.	3	SK1000025124	20.3.2025	291 200
3.	Avanea Investment Holding a.s.	3	SK1000025389	20.3.2025	3 538
4.	Avanea Investment Holding a.s.	3	SK1000025397	20.3.2025	392 533

EMISIE AKCIÍ VYRADENÉ Z TRHOV BCPB

PORADIE	NÁZOV EMISIE	TRH	ISIN	DÁTUM VYRADENIA	VÝŠKA EMISIE V EUR
1.	Donau farm Semat	3	SK1120002375	18.1.2025	11 338 014
2.	ZTS Sabinov, a.s.	3	SK1120005071	22.7.2025	3 712 992
3.	Branko v likv.	3	SK1110001387	2.10.2025	1 250 600
4.	Hydromeliorácie	3	CS0005049758	2.10.2025	1 093 706

11 ... HLAVNÝ KÓTOVANÝ TRH, 12 ... PARALELNÝ KÓTOVANÝ TRH, 3 ... REGULOVANÝ VOENÝ TRH

POVINNÉ PONUKY A PONUKY NA PREVZATIE

PORADIE	NÁZOV EMISIE	POVINNÁ PONUKA	ISIN	DÁTUM ZAEVIDOVANIA	DÁTUM PLATNOSTI
1.	ZTS Sabinov P.p.	Y	SK1120005071	12.6.2025	11.7.2025

Y - POVINNÁ PONUKA NA PREVZATIE N - PONUKA NA PREVZATIE

NOVÉ EMISIE A TRANŽE DLHOPISOV PRIJATÉ NA TRHY BCPB

PORADIE	NÁZOV EMISIE	TRH	ISIN	DÁTUM ZÁČIATKU OBCHODOVANIA	VÝŠKA EMISIE V EUR	SEKTOR
1.	Alpha Quest 5,75/2028	3	SK4000028429	12.12.2025	30 000 000	PODNIKOVÝ
2.	AUCTOR FIN 5,50/2030	3	SK4000027553	16.7.2025	30 500 000	PODNIKOVÝ
3.	AUCTOR FIN 5,50/2030*	3	SK4000027553	21.7.2025	500 000	PODNIKOVÝ
4.	AUCTOR FIN 5,50/2030*	3	SK4000027553	25.7.2025	500 000	PODNIKOVÝ
5.	AUCTOR FIN 5,50/2030*	3	SK4000027553	31.7.2025	500 000	PODNIKOVÝ
6.	AUCTOR FIN 5,50/2030*	3	SK4000027553	6.8.2025	500 000	PODNIKOVÝ
7.	AUCTOR FIN 5,50/2030*	3	SK4000027553	11.8.2025	1 000 000	PODNIKOVÝ
8.	AUCTOR FIN 5,50/2030*	3	SK4000027553	25.8.2025	500 000	PODNIKOVÝ
9.	AUCTOR FIN 5,50/2030*	3	SK4000027553	22.10.2025	6 000 000	PODNIKOVÝ
10.	AX European Leaders 100 Protected	3	SK4000026456	28.2.2025	144 000	PODNIKOVÝ
11.	AX European Leaders 100 Protected*	3	SK4000026456	2.4.2025	1 281 700	PODNIKOVÝ
12.	AX European Leaders 100 Protected*	3	SK4000026456	5.5.2025	51 200	PODNIKOVÝ
13.	AX European Leaders 100 Protected*	3	SK4000026456	3.6.2025	66 300	PODNIKOVÝ
14.	AX Healthcare 110 Protected II	3	SK4000027652	2.10.2025	885 300	PODNIKOVÝ
15.	AX Healthcare 110 Protected II*	3	SK4000027652	6.11.2025	629 300	PODNIKOVÝ
16.	AX Healthcare 110 Protected II*	3	SK4000027652	2.12.2025	235 500	PODNIKOVÝ
17.	AX Small Cap 250 Protected	3	SK4000025896	28.2.2025	3 440 600	PODNIKOVÝ
18.	AX Small Cap 250 Protected*	3	SK4000025896	3.9.2025	5 000	PODNIKOVÝ
19.	BLACFRIARS 2029	3	SK4000027488	7.7.2025	38 000 000	PODNIKOVÝ
20.	BLACFRIARS 2029*	3	SK4000027488	9.7.2025	2 000 000	PODNIKOVÝ
21.	BLACFRIARS 2029*	3	SK4000027488	10.7.2025	2 000 000	PODNIKOVÝ
22.	BLACFRIARS 2029*	3	SK4000027488	16.7.2025	2 000 000	PODNIKOVÝ
23.	BLACFRIARS 2029*	3	SK4000027488	21.7.2025	2 000 000	PODNIKOVÝ
24.	BLACFRIARS 2029*	3	SK4000027488	25.7.2025	2 000 000	PODNIKOVÝ
25.	BLACFRIARS 2029*	3	SK4000027488	1.8.2025	2 000 000	PODNIKOVÝ
26.	BLACFRIARS 2029*	3	SK4000027488	5.8.2025	7 000 000	PODNIKOVÝ
27.	BLACFRIARS 2029*	3	SK4000027488	13.8.2025	1 000 000	PODNIKOVÝ
28.	BLACFRIARS 2029*	3	SK4000027488	19.8.2025	1 000 000	PODNIKOVÝ
29.	BLACFRIARS 2029*	3	SK4000027488	1.9.2025	1 000 000	PODNIKOVÝ
30.	BLACFRIARS 2029*	3	SK4000027488	11.9.2025	1 000 000	PODNIKOVÝ
31.	BLACFRIARS 2029*	3	SK4000027488	25.9.2025	1 000 000	PODNIKOVÝ
32.	BLACFRIARS 2029*	3	SK4000027488	30.9.2025	1 000 000	PODNIKOVÝ
33.	BLACFRIARS 2029*	3	SK4000027488	6.10.2025	1 000 000	PODNIKOVÝ
34.	BLACFRIARS 2029*	3	SK4000027488	10.10.2025	1 000 000	PODNIKOVÝ
35.	BLACFRIARS 2029*	3	SK4000027488	17.10.2025	1 000 000	PODNIKOVÝ
36.	BLACFRIARS 2029*	3	SK4000027488	24.10.2025	1 000 000	PODNIKOVÝ
37.	BLACFRIARS 2029*	3	SK4000027488	31.10.2025	1 000 000	PODNIKOVÝ
38.	BLACFRIARS 2029*	3	SK4000027488	12.11.2025	1 000 000	PODNIKOVÝ
39.	BLACFRIARS 2029*	3	SK4000027488	25.11.2025	1 000 000	PODNIKOVÝ
40.	BLACFRIARS 2029*	3	SK4000027488	3.12.2025	1 000 000	PODNIKOVÝ
41.	Dlhopis Across Funding Tech Opportunities 2	3	SK4000026308	28.2.2025	2 540 400	PODNIKOVÝ
42.	Dlhopis Across Funding Tech Opportunities 2*	3	SK4000026308	4.3.2025	4 759 700	PODNIKOVÝ
43.	Dlhopis Across Funding Tech Opportunities 2*	3	SK4000026308	2.4.2025	2 365 500	PODNIKOVÝ
44.	Dlhopis Across Funding Tech Opportunities 2*	3	SK4000026308	5.5.2025	2 334 400	PODNIKOVÝ
45.	Dlhopis Across Funding XVI*	3	SK4000025342	3.1.2025	6 663 900	PODNIKOVÝ
46.	Dlhopis Across Public I*	3	SK4000023594	2.4.2025	2 264 800	PODNIKOVÝ
47.	Dlhopis Across Real Estate 1	3	SK4000027298	5.9.2025	10 937 400	PODNIKOVÝ
48.	Dlhopis Across Real Estate 1*	3	SK4000027298	3.10.2025	6 349 700	PODNIKOVÝ
49.	Dlhopis Across Real Estate 1*	3	SK4000027298	6.11.2025	1 331 400	PODNIKOVÝ
50.	Dlhopis Across Real Estate 1*	3	SK4000027298	2.12.2025	682 800	PODNIKOVÝ
51.	Dlhopis AX EU Defense 110 Protected	3	SK4000027116	2.10.2025	3 000 000	PODNIKOVÝ
52.	Dlhopis AX EU Defense 110 Protected II	3	SK4000027249	2.10.2025	2 599 500	PODNIKOVÝ
53.	Dlhopis FASHION EMPIRE 2 EUR*	3	SK4000025391	3.1.2025	344 400	PODNIKOVÝ
54.	Dlhopis FASHION EMPIRE 2 EUR*	3	SK4000025391	4.2.2025	11 900	PODNIKOVÝ
55.	Dlhopis FASHION EMPIRE 2 EUR*	3	SK4000025391	4.3.2025	29 600	PODNIKOVÝ
56.	Dlhopis FASHION EMPIRE 2 EUR*	3	SK4000025391	2.4.2025	42 700	PODNIKOVÝ
57.	Dlhopis FASHION EMPIRE 2 EUR*	3	SK4000025391	5.5.2025	81 900	PODNIKOVÝ
58.	Dlhopis FASHION EMPIRE 2 EUR*	3	SK4000025391	3.6.2025	20 000	PODNIKOVÝ
59.	Dlhopis FASHION EMPIRE 2 EUR*	3	SK4000025391	3.7.2025	47 000	PODNIKOVÝ
60.	Dlhopis FASHION EMPIRE 2 EUR*	3	SK4000025391	4.8.2025	24 400	PODNIKOVÝ
61.	Dlhopis FASHION EMPIRE 2 EUR*	3	SK4000025391	3.9.2025	749 400	PODNIKOVÝ
62.	Dlhopis FASHION EMPIRE 2 EUR*	3	SK4000025391	6.11.2025	305 000	PODNIKOVÝ
63.	Dlhopis FASHION EMPIRE 2 EUR*	3	SK4000025391	2.12.2025	73 200	PODNIKOVÝ
64.	Dlhopis FASHION EMPIRE EUR*	3	SK4000020707	4.3.2025	134 700	PODNIKOVÝ

* ZVÝŠENIE OBJEMU, TRANŽA

NOVÉ EMISIE A TRANŽE DLHOPISOV PRIJATÉ NA TRHY BCPB

PORADIE	NÁZOV EMISIE	TRH	ISIN	DÁTUM ZAČIATKU OBCHODOVANIA	VÝŠKA EMISIE V EUR	SEKTOR
65.	Dlhopis Lucron Premium III	3	SK4000027033	19.6.2025	1 502 100	PODNIKOVÝ
66.	Dlhopis Lucron Premium III*	3	SK4000027033	3.7.2025	71 800	PODNIKOVÝ
67.	Dlhopis Lucron Premium III*	3	SK4000027033	3.9.2025	285 600	PODNIKOVÝ
68.	Dlhopis Lucron Premium III*	3	SK4000027033	2.12.2025	11 700	PODNIKOVÝ
69.	Dlhopis Prime Tourist Resorts 3*	3	SK4000021457	3.1.2025	10 100	PODNIKOVÝ
70.	Dlhopis Prime Tourist Resorts 3*	3	SK4000021457	3.7.2025	12 700	PODNIKOVÝ
71.	Dlhopisy Alto Funding 2028 I	3	SK4000026837	3.3.2025	15 000 000	PODNIKOVÝ
72.	Dlhopisy Alto Funding 2028 II	3	SK4000028403	2.12.2025	10 000 000	PODNIKOVÝ
73.	Dlhopisy BENCONT 2029 I	3	SK4000027751	9.9.2025	3 413 000	PODNIKOVÝ
74.	Dlhopisy BENCONT 2029 I*	3	SK4000027751	6.10.2025	804 000	PODNIKOVÝ
75.	Dlhopisy BENCONT 2029 I*	3	SK4000027751	7.10.2025	53 000	PODNIKOVÝ
76.	Dlhopisy BENCONT 2029 I*	3	SK4000027751	28.10.2025	224 000	PODNIKOVÝ
77.	Dlhopisy BENCONT 2029 I*	3	SK4000027751	19.11.2025	195 000	PODNIKOVÝ
78.	Dlhopisy CORWIN 2029 I	31	SK4000027181	30.5.2025	23 000 000	PODNIKOVÝ
79.	Dlhopisy HBRI 2029 I	3	SK4000026712	10.2.2025	15 000 000	PODNIKOVÝ
80.	Dlhopisy Immocap Istropolis 2029	3	SK4000027843	6.10.2025	25 000 000	PODNIKOVÝ
81.	Dlhopisy Lucron Finance 3 2028	3	SK4000028189	10.11.2025	21 000 000	PODNIKOVÝ
82.	Dlhopisy SLSP FIX1 2029*	3	SK4000023503	14.10.2025	10 000 000	BANKOVÝ
83.	Dlhopisy SLSP FIX2 2028*	3	SK4000024642	27.3.2025	8 000 000	BANKOVÝ
84.	Dlhopisy SLSP FIX2 2028*	3	SK4000024642	25.4.2025	25 000 000	BANKOVÝ
85.	Dlhopisy SLSP FIX3 2028*	3	SK4000024808	27.3.2025	9 850 000	BANKOVÝ
86.	Dlhopisy SLSP FIX3 2029	3	SK4000027579	28.7.2025	15 000 000	BANKOVÝ
87.	Dlhopisy SLSP FIX4 2028*	3	SK4000026464	29.1.2025	15 000 000	BANKOVÝ
88.	Dlhopisy SLSP FIX4 2028*	3	SK4000026464	27.3.2025	8 000 000	BANKOVÝ
89.	Dlhopisy SLSP FIX4 2028*	3	SK4000026464	17.7.2025	35 000 000	BANKOVÝ
90.	Dlhopisy SLSP FIX4 2029	3	SK4000028098	30.10.2025	15 000 000	BANKOVÝ
91.	Dlhopisy SLSP FIX5 2028 USD	3	SK4000027082	28.3.2025	2 365 000	BANKOVÝ
92.	Dlhopisy SLSP Green SP FIX1 2032	31	SK4000027264	2.5.2025	15 000 000	BANKOVÝ
93.	Dlhopisy SLSP Green SP FIX1 2032*	31	SK4000027264	16.6.2025	2 000 000	BANKOVÝ
94.	Dlhopisy SLSP Green SP FIX1 2032*	31	SK4000027264	23.7.2025	5 000 000	BANKOVÝ
95.	Dlhopisy SLSP Green SP FIX2 2029*	31	SK4000025367	14.3.2025	4 000 000	BANKOVÝ
96.	Dlhopisy SLSP Green SP FIX2 2029*	31	SK4000025367	24.7.2025	20 000 000	BANKOVÝ
97.	Dlhopisy SLSP Green SP FIX2 2029*	31	SK4000025367	29.7.2025	13 000 000	BANKOVÝ
98.	Dlhopisy SLSP Green SP FLT1 2029	31	SK4000027470	16.6.2025	50 000 000	BANKOVÝ
99.	Dlhopisy SLSP Green SP FLT1 2029*	31	SK4000027470	14.10.2025	10 000 000	BANKOVÝ
100.	Dlhopisy SLSP SP FLT1 2030*	3	SK4000024899	6.8.2025	10 000 000	BANKOVÝ
101.	Dlhopisy Valaliky 2029 I	3	SK4000028437	19.12.2025	15 000 000	PODNIKOVÝ
102.	Európske kryté dlhopisy (prémiové) SLSP 2029 I	31	SK4000026787	31.1.2025	500 000 000	BANKOVÝ
103.	Európske kryté dlhopisy SLSP (prémiové) 2030 I	31	SK4000027876	11.9.2025	500 000 000	BANKOVÝ
104.	Európsky krytý dlhopis (prémiový) ČSOB SK 2030 I.	31	SK4000027090	10.4.2025	600 000 000	BANKOVÝ
105.	Európsky krytý dlhopis (prémiový) TB 07 splatný 2028*	31	SK4000026043	12.11.2025	100 000 000	BANKOVÝ
106.	Európsky krytý dlhopis (prémiový) TB 08 splatný 2032	31	SK4000026910	28.2.2025	500 000 000	BANKOVÝ
107.	Európsky krytý dlhopis (prémiový) TB 09 splatný 2030	31	SK4000027389	30.5.2025	500 000 000	BANKOVÝ
108.	Európsky krytý dlhopis (prémiový) TB 09 splatný 2030*	31	SK4000027389	12.11.2025	100 000 000	BANKOVÝ
109.	Európsky krytý dlhopis (prémiový) TB 10 splatný 2031	31	SK4000027918	17.9.2025	500 000 000	BANKOVÝ
110.	Európsky krytý dlhopis (prémiový) TB 11 splatný 2029	31	SK4000028528	17.12.2025	250 000 000	BANKOVÝ
111.	Európsky krytý dlhopis (prémiový) TB 12 splatný 2033	31	SK4000028536	17.12.2025	250 000 000	BANKOVÝ
112.	EUROVEA II FIN 5,50/2030	3	SK4000027504	22.7.2025	37 000 000	PODNIKOVÝ
113.	EUROVEA II FIN 5,50/2030*	3	SK4000027504	29.7.2025	500 000	PODNIKOVÝ
114.	EUROVEA II FIN 5,50/2030*	3	SK4000027504	6.8.2025	1 000 000	PODNIKOVÝ
115.	EUROVEA II FIN 5,50/2030*	3	SK4000027504	7.8.2025	4 000 000	PODNIKOVÝ
116.	EUROVEA II FIN 5,50/2030*	3	SK4000027504	13.8.2025	500 000	PODNIKOVÝ
117.	EUROVEA II FIN 5,50/2030*	3	SK4000027504	22.9.2025	5 000 000	PODNIKOVÝ
118.	JTRE Financing 2029	3	SK4000028510	22.12.2025	20 000 000	PODNIKOVÝ
119.	JTRE Financing 2029*	3	SK4000028510	29.12.2025	500 000	PODNIKOVÝ
120.	JTRE Financing 2029*	3	SK4000028510	31.12.2025	1 000 000	PODNIKOVÝ
121.	JTREF 5,80/2030	3	SK4000028171	30.10.2025	30 000 000	PODNIKOVÝ
122.	JTREF 5,80/2030*	3	SK4000028171	3.11.2025	1 000 000	PODNIKOVÝ
123.	JTREF 5,80/2030*	3	SK4000028171	5.11.2025	1 000 000	PODNIKOVÝ
124.	JTREF 5,80/2030*	3	SK4000028171	6.11.2025	1 000 000	PODNIKOVÝ
125.	JTREF 5,80/2030*	3	SK4000028171	12.11.2025	7 000 000	PODNIKOVÝ
126.	JTREF 5,80/2030*	3	SK4000028171	19.11.2025	2 000 000	PODNIKOVÝ
127.	JTREF 5,80/2030*	3	SK4000028171	26.11.2025	1 000 000	PODNIKOVÝ
128.	JTREF 5,80/2030*	3	SK4000028171	1.12.2025	1 000 000	PODNIKOVÝ

* ZVÝŠENIE OBJEMU, TRANŽA

NOVÉ EMISIE A TRANŽE DLHOPISOV PRIJATÉ NA TRHY BCPB

PORADIE	NÁZOV EMISIE	TRH	ISIN	DÁTUM ZAČIATKU OBCHODOVANIA	VÝŠKA EMISIE V EUR	SEKTOR
129.	JTREF 5,80/2030*	3	SK4000028171	9.12.2025	1 000 000	PODNIKOVÝ
130.	JTREF 5,80/2030*	3	SK4000028171	29.12.2025	500 000	PODNIKOVÝ
131.	JTSEC FIN III 2030	3	SK4000026886	3.3.2025	28 000 000	PODNIKOVÝ
132.	JTSEC FIN III 2030*	3	SK4000026886	7.3.2025	1 000 000	PODNIKOVÝ
133.	JTSEC FIN III 2030*	3	SK4000026886	11.3.2025	1 000 000	PODNIKOVÝ
134.	JTSEC FIN III 2030*	3	SK4000026886	17.3.2025	1 000 000	PODNIKOVÝ
135.	JTSEC FIN III 2030*	3	SK4000026886	20.3.2025	1 000 000	PODNIKOVÝ
136.	JTSEC FIN III 2030*	3	SK4000026886	25.3.2025	1 000 000	PODNIKOVÝ
137.	JTSEC FIN III 2030*	3	SK4000026886	27.3.2025	5 000 000	PODNIKOVÝ
138.	JTSEC FIN III 2030*	3	SK4000026886	31.3.2025	1 000 000	PODNIKOVÝ
139.	JTSEC FIN III 2030*	3	SK4000026886	3.4.2025	1 000 000	PODNIKOVÝ
140.	JTSEC FIN III 2030*	3	SK4000026886	14.4.2025	1 000 000	PODNIKOVÝ
141.	JTSEC FIN III 2030*	3	SK4000026886	28.4.2025	200 000	PODNIKOVÝ
142.	JTSEC FIN III 2030*	3	SK4000026886	2.5.2025	800 000	PODNIKOVÝ
143.	JTSEC FIN III 2030*	3	SK4000026886	9.5.2025	1 000 000	PODNIKOVÝ
144.	JTSEC FIN III 2030*	3	SK4000026886	14.5.2025	1 000 000	PODNIKOVÝ
145.	JTSEC FIN III 2030*	3	SK4000026886	4.6.2025	1 000 000	PODNIKOVÝ
146.	JTSEC FIN III 2030*	3	SK4000026886	18.6.2025	500 000	PODNIKOVÝ
147.	JTSEC FIN III 2030*	3	SK4000026886	20.6.2025	1 000 000	PODNIKOVÝ
148.	JTSEC FIN III 2030*	3	SK4000026886	7.7.2025	2 500 000	PODNIKOVÝ
149.	JTSEC FIN III 2030*	3	SK4000026886	9.7.2025	1 000 000	PODNIKOVÝ
150.	JTSEC FIN III/2029*	3	SK4000026571	10.1.2025	3 599 000	PODNIKOVÝ
151.	JTSEC FIN III/2029*	3	SK4000026571	21.1.2025	7 000 000	PODNIKOVÝ
152.	JTSEC FIN IV 2028	3	SK4000027736	5.8.2025	3 991 000	PODNIKOVÝ
153.	JTSEC FIN IV 2028*	3	SK4000027736	6.8.2025	1 000 000	PODNIKOVÝ
154.	JTSEC FIN IV 2028*	3	SK4000027736	11.8.2025	1 000 000	PODNIKOVÝ
155.	JTSEC FIN IV 2028*	3	SK4000027736	15.8.2025	1 000 000	PODNIKOVÝ
156.	JTSEC FIN IV 2028*	3	SK4000027736	22.8.2025	1 000 000	PODNIKOVÝ
157.	JTSEC FIN IV 2028*	3	SK4000027736	17.9.2025	1 000 000	PODNIKOVÝ
158.	JTSEC FIN IV 2028*	3	SK4000027736	19.9.2025	5 000 000	PODNIKOVÝ
159.	JTSEC FIN IV 2028*	3	SK4000027736	2.10.2025	1 000 000	PODNIKOVÝ
160.	JTSEC FIN IV 2028*	3	SK4000027736	6.10.2025	1 000 000	PODNIKOVÝ
161.	JTSEC FIN IV 2028*	3	SK4000027736	8.10.2025	1 000 000	PODNIKOVÝ
162.	JTSEC FIN IV 2028*	3	SK4000027736	15.10.2025	1 000 000	PODNIKOVÝ
163.	JTSEC FIN IV 2028*	3	SK4000027736	18.12.2025	500 000	PODNIKOVÝ
164.	JTSEC FIN IV 2028*	3	SK4000027736	22.12.2025	5 500 000	PODNIKOVÝ
165.	JTSEC FIN IV 5,50/2028	3	SK4000027728	5.8.2025	13 500 000	PODNIKOVÝ
166.	JTSEC FIN IV 5,50/2028*	3	SK4000027728	7.8.2025	1 000 000	PODNIKOVÝ
167.	JTSEC FIN IV 5,50/2028*	3	SK4000027728	13.8.2025	500 000	PODNIKOVÝ
168.	JTSEC FIN IV 5,50/2028*	3	SK4000027728	15.8.2025	1 000 000	PODNIKOVÝ
169.	JTSEC FIN IV 5,50/2028*	3	SK4000027728	27.8.2025	1 000 000	PODNIKOVÝ
170.	JTSEC FIN IV 5,50/2028*	3	SK4000027728	9.9.2025	4 000 000	PODNIKOVÝ
171.	JTSEC FIN IV 5,50/2028*	3	SK4000027728	11.9.2025	6 000 000	PODNIKOVÝ
172.	JTSEC FIN IV 5,50/2028*	3	SK4000027728	19.9.2025	5 000 000	PODNIKOVÝ
173.	JTSEC FIN IV 5,50/2028*	3	SK4000027728	16.10.2025	1 000 000	PODNIKOVÝ
174.	JTSEC FIN IV 5,50/2028*	3	SK4000027728	23.10.2025	1 000 000	PODNIKOVÝ
175.	JTSEC FIN IV 5,50/2028*	3	SK4000027728	30.10.2025	1 000 000	PODNIKOVÝ
176.	JTSEC FIN IV 5,50/2028*	3	SK4000027728	25.11.2025	500 000	PODNIKOVÝ
177.	JTSEC FIN IV 5,50/2028*	3	SK4000027728	26.11.2025	500 000	PODNIKOVÝ
178.	JTSEC FIN IV 5,50/2028*	3	SK4000027728	5.12.2025	4 000 000	PODNIKOVÝ
179.	JTSEC FIN IV 5,50/2030	3	SK4000027132	28.4.2025	20 000 000	PODNIKOVÝ
180.	JTSEC FIN IV 5,50/2030*	3	SK4000027132	2.5.2025	1 000 000	PODNIKOVÝ
181.	JTSEC FIN IV 5,50/2030*	3	SK4000027132	6.5.2025	1 000 000	PODNIKOVÝ
182.	JTSEC FIN IV 5,50/2030*	3	SK4000027132	9.5.2025	1 000 000	PODNIKOVÝ
183.	JTSEC FIN IV 5,50/2030*	3	SK4000027132	12.5.2025	1 000 000	PODNIKOVÝ
184.	JTSEC FIN IV 5,50/2030*	3	SK4000027132	19.5.2025	2 000 000	PODNIKOVÝ
185.	JTSEC FIN IV 5,50/2030*	3	SK4000027132	21.5.2025	1 000 000	PODNIKOVÝ
186.	JTSEC FIN IV 5,50/2030*	3	SK4000027132	28.5.2025	1 000 000	PODNIKOVÝ
187.	JTSEC FIN IV 5,50/2030*	3	SK4000027132	29.5.2025	1 000 000	PODNIKOVÝ
188.	JTSEC FIN IV 5,50/2030*	3	SK4000027132	16.6.2025	1 000 000	PODNIKOVÝ
189.	JTSEC FIN IV 5,50/2030*	3	SK4000027132	24.6.2025	500 000	PODNIKOVÝ
190.	JTSEC FIN IV 5,50/2030*	3	SK4000027132	2.7.2025	500 000	PODNIKOVÝ

* ZVÝŠENIE OBJEMU, TRANŽA

NOVÉ EMISIE A TRANŽE DLHOPISOV PRIJATÉ NA TRHY BCPB

PORADIE	NÁZOV EMISIE	TRH	ISIN	DÁTUM ZAČIATKU OBCHODOVANIA	VÝŠKA EMISIE V EUR	SEKTOR
191.	JTSEC FIN IV 5,50/2030*	3	SK4000027132	10.7.2025	1 000 000	PODNIKOVÝ
192.	JTSEC FIN IV 5,50/2030*	3	SK4000027132	17.7.2025	18 000 000	PODNIKOVÝ
193.	JTSEC FIN IV 5,75/2030	3	SK4000028379	24.11.2025	10 290 000	PODNIKOVÝ
194.	JTSEC FIN IV 5,75/2030*	3	SK4000028379	27.11.2025	3 710 000	PODNIKOVÝ
195.	JTSEC FIN IV 5,75/2030*	3	SK4000028379	1.12.2025	1 000 000	PODNIKOVÝ
196.	JTSEC FIN IV 5,75/2030*	3	SK4000028379	2.12.2025	500 000	PODNIKOVÝ
197.	JTSEC FIN IV 5,75/2030*	3	SK4000028379	3.12.2025	500 000	PODNIKOVÝ
198.	JTSEC FIN IV 5,75/2030*	3	SK4000028379	5.12.2025	1 000 000	PODNIKOVÝ
199.	JTSEC FIN IV 5,75/2030*	3	SK4000028379	9.12.2025	1 000 000	PODNIKOVÝ
200.	JTSEC FIN IV 5,75/2030*	3	SK4000028379	15.12.2025	500 000	PODNIKOVÝ
201.	JTSEC FIN IV 5,75/2030*	3	SK4000028379	19.12.2025	500 000	PODNIKOVÝ
202.	JTSEC FIN IV 5,75/2030*	3	SK4000028379	30.12.2025	500 000	PODNIKOVÝ
203.	PPD II	3	SK4000027447	27.10.2025	8 216 000	PODNIKOVÝ
204.	Pro Partners Holding VIII.	3	SK4000026209	23.1.2025	24 232 000	PODNIKOVÝ
205.	ŠD 233/AB*	11	SK4120013400	20.2.2025	381 000 000	ŠTÁTNY
206.	ŠD 233/AC*	11	SK4120013400	25.4.2025	61 700 000	ŠTÁTNY
207.	ŠD 233/AD*	11	SK4120013400	23.10.2025	105 800 000	ŠTÁTNY
208.	ŠD 233/AE*	11	SK4120013400	21.11.2025	90 000 000	ŠTÁTNY
209.	ŠD 242/U*	11	SK4000018958	19.9.2025	97 200 000	ŠTÁTNY
210.	ŠD 242/V*	11	SK4000018958	23.10.2025	105 600 000	ŠTÁTNY
211.	ŠD 242/W*	11	SK4000018958	21.11.2025	102 000 000	ŠTÁTNY
212.	ŠD 243/H*	11	SK4000019857	20.3.2025	103 200 000	ŠTÁTNY
213.	ŠD 243/I*	11	SK4000019857	19.6.2025	123 300 000	ŠTÁTNY
214.	ŠD 245/K*	11	SK4000022539	20.2.2025	135 000 000	ŠTÁTNY
215.	ŠD 245/L*	11	SK4000022539	20.3.2025	245 600 000	ŠTÁTNY
216.	ŠD 245/M*	11	SK4000022539	25.4.2025	265 300 000	ŠTÁTNY
217.	ŠD 245/N*	11	SK4000022539	22.5.2025	124 600 000	ŠTÁTNY
218.	ŠD 245/O*	11	SK4000022539	19.6.2025	228 000 000	ŠTÁTNY
219.	ŠD 245/P*	11	SK4000022539	19.9.2025	273 800 000	ŠTÁTNY
220.	ŠD 245/R*	11	SK4000022539	23.10.2025	191 300 000	ŠTÁTNY
221.	ŠD 246/A*	11	SK4000022547	23.1.2025	259 500 000	ŠTÁTNY
222.	ŠD 246/B*	11	SK4000022547	19.9.2025	106 000 000	ŠTÁTNY
223.	ŠD 246/C*	11	SK4000022547	21.11.2025	170 600 000	ŠTÁTNY
224.	ŠD 247/I*	11	SK4000023230	23.1.2025	245 200 000	ŠTÁTNY
225.	ŠD 247/J*	11	SK4000023230	20.3.2025	114 000 000	ŠTÁTNY
226.	ŠD 247/K*	11	SK4000023230	22.5.2025	241 400 000	ŠTÁTNY
227.	ŠD 247/L*	11	SK4000023230	19.6.2025	187 800 000	ŠTÁTNY
228.	ŠD 247/M*	11	SK4000023230	19.9.2025	98 600 000	ŠTÁTNY
229.	ŠD 248/G*	11	SK4000024683	23.1.2025	167 900 000	ŠTÁTNY
230.	ŠD 248/H*	11	SK4000024683	20.2.2025	149 900 000	ŠTÁTNY
231.	ŠD 248/I*	11	SK4000024683	25.4.2025	77 000 000	ŠTÁTNY
232.	ŠD 248/J*	11	SK4000024683	22.5.2025	161 100 000	ŠTÁTNY
233.	ŠD 248/K*	11	SK4000024683	21.11.2025	100 000 000	ŠTÁTNY
234.	ŠD 250/F*	11	SK4000024865	23.1.2025	257 100 000	ŠTÁTNY
235.	ŠD 250/G*	11	SK4000024865	20.2.2025	221 500 000	ŠTÁTNY
236.	ŠD 250/H*	11	SK4000024865	20.3.2025	88 000 000	ŠTÁTNY
237.	ŠD 250/I*	11	SK4000024865	25.4.2025	241 500 000	ŠTÁTNY
238.	ŠD 251/A*	11	SK4000026241	22.5.2025	157 000 000	ŠTÁTNY
239.	ŠD 251/B*	11	SK4000026241	19.6.2025	62 600 000	ŠTÁTNY
240.	ŠD 251/C*	11	SK4000026241	23.10.2025	123 600 000	ŠTÁTNY
241.	ŠD 252	11	SK4000026845	28.2.2025	3 000 000 000	ŠTÁTNY
242.	ŠD 253 INVESTOR	11	SK4000026852	3.4.2025	250 000 000	ŠTÁTNY
243.	ŠD 254 PATRIOT	11	SK4000026860	3.4.2025	250 000 000	ŠTÁTNY
244.	ŠD 255/A	11	SK4000027397	5.6.2025	817 000 000	ŠTÁTNY
245.	ŠD 256	11	SK4000028304	5.11.2025	2 000 000 000	ŠTÁTNY
246.	T2 Dlhopisy SLSP 2035 I	31	SK4000028312	7.11.2025	150 000 000	BANKOVÝ

* ZVÝŠENIE OBJEMU, TRANŽA

RIADNE SPLATENÉ DLHOPISY Z TRHOV BCPB

PORADIE	NÁZOV EMISIE	TRH	ISIN	DÁTUM VYRADENIA	VÝŠKA EMISIE V EUR	SEKTOR
1.	Pro Partners Holding VI.	3	SK4000016580	9.1.2025	5 007 000	PODNIKOVÝ
2.	HZL Slovenská sporiteľňa, a. s. FIX1 2025	3	SK4120008947	17.1.2025	4 350 000	HZL
3.	Dlhopisy Across Tech Opportunities	3	SK4000020285	31.1.2025	12 000 000	PODNIKOVÝ
4.	Dlhopisy JTEF II 5,25/2025	3	SK4120013764	6.2.2025	50 000 000	PODNIKOVÝ
5.	Dlhopisy HBR 2025 I	3	SK4120014853	8.2.2025	4 797 000	PODNIKOVÝ
6.	Green Senior Dlhopis TB 3NC2 2026	3	SK4000022505	15.2.2025	300 000 000	BANKOVÝ
7.	Dlhopisy SLSP FIX1 2025	3	SK4120014929	19.2.2025	10 000 000	BANKOVÝ
8.	Dlhopisy SLSP FIX11 2025 USD**	3	SK4000022455	28.2.2025	5 000 000	BANKOVÝ
9.	Dlhopisy SLSP ZERO1 2025	3	SK4120015017	4.3.2025	5 000 000	BANKOVÝ
10.	Krytý dlhopis TB 04 splatný 2025	3	SK4000018636	5.3.2025	500 000 000	BANKOVÝ
11.	HZL Slovenská sporiteľňa, a.s. FIX3 2025	3	SK4120012683	6.3.2025	100 000 000	HZL
12.	Dlhopisy SLSP FIX9 2025	3	SK4000022059	12.3.2025	5 000 000	BANKOVÝ
13.	Dlhopisy SLSP ZERO1 2025 CZK*	3	SK4000016895	13.3.2025	106 000 000	BANKOVÝ
14.	Dlhopisy HBR 2025 IV	3	SK4000018586	24.3.2025	3 251 000	PODNIKOVÝ
15.	Dlhopisy HBR 2025 V	3	SK4000018701	24.3.2025	3 447 000	PODNIKOVÝ
16.	Dlhopis Across Funding 11	3	SK4000018917	12.4.2025	12 000 000	PODNIKOVÝ
17.	HZL Tatra banka 83	3	SK4120010711	29.4.2025	50 000 000	HZL
18.	Štátny dlhopis 238	11	SK4000017158	14.5.2025	3 000 000 000	ŠTÁTNY
19.	Dlhopis Lucron Premium II	3	SK4000022935	15.5.2025	4 271 200	PODNIKOVÝ
20.	HZL VÚB 87	3	SK4120010794	7.6.2025	100 000 000	HZL
21.	D SLSP FIX4 2025	3	SK4000017463	19.6.2025	15 000 000	BANKOVÝ
22.	PPD I	3	SK4000019451	28.6.2025	1 955 000	PODNIKOVÝ
23.	Dlhopisy SLSP FIX6 2025	3	SK4000021150	30.6.2025	30 000 000	BANKOVÝ
24.	Dlhopisy LIOQA I 2025	3	SK4000020947	30.6.2025	6 000 000	PODNIKOVÝ
25.	Dlhopisy SLSP FIX3 2025	3	SK4000017364	30.6.2025	5 000 000	BANKOVÝ
26.	Dlhopis Across Properties 3	3	SK4000017588	5.7.2025	25 000 000	PODNIKOVÝ
27.	Dlhopis JTFG XII 3,75/2025	3	SK4000019386	30.7.2025	25 000 000	PODNIKOVÝ
28.	Dlhopisy JTEF VII 2025	3	SK4000015673	1.8.2025	100 000 000	PODNIKOVÝ
29.	HZL Slovenská sporiteľňa, a. s. FIX2 2025	3	SK4120010950	4.8.2025	10 000 000	HZL
30.	Krytý dlhopis SLSP 2025 I	3	SK4120014507	22.8.2025	250 000 000	BANKOVÝ
31.	EUROVEA II 2025	3	SK4000016903	2.9.2025	30 000 000	PODNIKOVÝ
32.	HZL VÚB 43	12	SK4120006271	26.9.2025	16 596 960	HZL
33.	Dlhopisy LIOQA II 2025	3	SK4000021614	27.9.2025	3 956 000	PODNIKOVÝ
34.	HZL VÚB 89	3	SK4120011065	27.9.2025	100 000 000	HZL
35.	Dlhopisy SLSP FIX7 2025	3	SK4000021598	30.9.2025	62 103 000	BANKOVÝ
36.	Dlhopisy HBR 2025 II	3	SK4000015814	30.9.2025	7 277 000	PODNIKOVÝ
37.	Dlhopisy SLSP FIX5 2025	3	SK4000017927	7.10.2025	100 000 000	BANKOVÝ
38.	Štátny dlhopis 216	11	SK4120007543	14.10.2025	3 000 000 000	ŠTÁTNY
39.	UCB HZL 1,80/2025	3	SK4120011123	15.10.2025	10 000 000	HZL
40.	Dlhopisy SLSP Green SP FIX8 2025	3	SK4000021994	18.10.2025	25 000 000	BANKOVÝ
41.	CPI FS I 5,25/2025	3	SK4000021739	21.10.2025	9 000 000	PODNIKOVÝ
42.	Dlhopis Prime Tourist Resorts 3	3	SK4000021457	25.10.2025	6 078 500	PODNIKOVÝ
43.	Dlhopisy SLSP FIX8 2025 USD**	3	SK4000021796	25.10.2025	4 999 000	BANKOVÝ
44.	Dlhopis JTREF 2025	3	SK4120014416	31.10.2025	60 000 000	PODNIKOVÝ
45.	Krytý dlhopis TB 06 Zero 3/11/2025	3	SK4000023925	3.11.2025	25 000 000	BANKOVÝ
46.	Dlhopisy JTEF VI 2025	3	SK4120015181	8.11.2025	70 000 000	PODNIKOVÝ
47.	Dlhopisy Lucron Finance 3 2025	3	SK4000021770	14.11.2025	8 706 000	PODNIKOVÝ
48.	Dlhopisy HBR 2025 III	3	SK4000016218	18.11.2025	8 492 000	PODNIKOVÝ
49.	AUCTOR 5,00/2025	3	SK4000018149	22.11.2025	80 000 000	PODNIKOVÝ
50.	Dlhopisy SLSP FIX10 2025 USD**	3	SK4000022075	25.11.2025	3 759 000	BANKOVÝ
51.	Dlhopisy SLSP FIX2 2025	3	SK4000015293	12.12.2025	5 956 000	BANKOVÝ
52.	Alpha Quest 5,00/2025	3	SK4000018206	13.12.2025	40 000 000	PODNIKOVÝ
53.	BENCONT GROUP 01	3	SK4120014838	17.12.2025	12 000 000	PODNIKOVÝ

* CDCP/CZK ... CP VEDENÉ V EVIDENCIÍ CDCP SR A OBCHODOVANÉ V CZK

** CDCP/USD ... CP VEDENÉ V EVIDENCIÍ CDCP SR A OBCHODOVANÉ V USD

ČLENOVIA BCPB

ZOZNAM ČLENOV BCPB V ROKU 2025

ČLEN
Agentúra pre riadenie dlhu a likvidity - ARDAL
365.BANK, a.s.
ČESKOSLOVENSKÁ OBCHODNÁ BANKA, a.s.
J&T BANKA, a.s., pobočka zahraničnej banky
NÁRODNÁ BANKA SLOVENSKA
PATRIA FINANCE, a.s.
PRIMA BANKA SLOVENSKO, a.s.
RM - S MARKET o.c.p., a.s.
SLOVENSKÁ SPORITEĽŇA, a.s.
TATRA BANKA, a.s.
VŠEOBECNÁ ÚVEROVÁ BANKA, a.s.

* OSOBA OPRÁVNENÁ OBCHODOVAŤ NA BCPB, NBS NESPROSTREDKOVÁVA NÁKUP A PREDAJ CENNÝCH PAPIEROV

TOP 5 ČLENOV BCPB V ROKU 2025

PORADIE	ČLEN	AKCIE - OBRAT V EUR	PODIEL V %
1.	TATRA BANKA, a.s.	2 539 472	38,62%
2.	J&T BANKA, a.s., pobočka zahraničnej banky	1 535 574	23,35%
3.	RM - S Market o.c.p., a.s.	1 199 492	18,24%
4.	PATRIA FINANCE, a.s.	831 725	12,65%
5.	365.BANK, a.s.	214 029	3,25%
	Spolu TOP 5	6 320 291	96,11%
	Spolu BCPB	6 576 302	100,00%

PORADIE	ČLEN	DLHOPISY - OBRAT V EUR	PODIEL V %
1.	J&T BANKA, a.s., pobočka zahraničnej banky	705 859 570	83,37%
2.	SLOVENSKÁ SPORITEĽŇA, a.s.	62 394 558	7,37%
3.	TATRA BANKA, a.s.	48 845 126	5,77%
4.	RM - S Market o.c.p., a.s.	19 170 580	2,26%
5.	VŠEOBECNÁ ÚVEROVÁ BANKA, a.s.	6 863 925	0,81%
	Spolu TOP 5	843 133 759	99,58%
	Spolu BCPB	846 678 386	100,00%

PORADIE	ČLEN	SPOU - OBRAT V EUR	PODIEL V %
1.	J&T BANKA, a.s., pobočka zahraničnej banky	707 395 143	82,91%
2.	SLOVENSKÁ SPORITEĽŇA, a.s.	62 517 288	7,33%
3.	TATRA BANKA, a.s.	51 384 598	6,02%
4.	RM - S MARKET o.c.p., a.s.	20 370 072	2,39%
5.	VŠEOBECNÁ ÚVEROVÁ BANKA, a.s.	6 996 677	0,82%
	Spolu TOP 5	848 663 778	99,46%
	Spolu BCPB	853 254 688	100,00%

ROČNÁ ŠTATISTIKA MTF

MTF - ZÁKLADNÉ ÚDAJE

	2025	2024	2023
POČET OBCHODNÝCH DNÍ	249	250	247
CELKOVÝ OBJEM OBCHODOV V EUR	78 144	81 939	112 731
PRIEMERNÝ DENNÝ OBJEM OBCHODOV V EUR	314	328	456

AKCIE A DRUŽSTEVNÉ PODIELNICKÉ LISTY

CELKOVÝ OBJEM OBCHODOV V EUR	78 144	81 939	112 731
PRIEMERNÝ DENNÝ OBJEM OBCHODOV V EUR	314	328	456
POČET EMISÍÍ	17	18	18
AKCIE	14	15	15
DRUŽSTEVNÉ PODIELNICKÉ LISTY (DPL)	3	3	3

DLHOPISY

CELKOVÝ OBJEM OBCHODOV V EUR	0	0	0
PRIEMERNÝ DENNÝ OBJEM OBCHODOV V EUR	0	0	0
POČET EMISÍÍ	0	0	0

OBJEMY OBCHODOV NA MTF ZA POSLEDNÝCH 5 ROKOV

OBJEMY SPOLU

ROK	KURZOTVORNÉ OBCHODY			PRIAME OBCHODY			SPOLU			
	OBJEM V EUR	POČET CP	POČ.OB.	OBJEM V EUR	POČET CP	POČ.OB.	OBJEM V EUR	OBJEM V USD	POČET CP	POČ.OB.
2021	203 862	3 852	113	0	0	0	203 862	231 057	3 852	113
2022	53 221	1 650	91	0	0	0	53 221	55 608	1 650	91
2023	112 731	587	95	0	0	0	112 731	120 712	587	95
2024	81 939	468	138	0	0	0	81 939	88 806	468	138
2025	78 144	453	120	0	0	0	78 144	88 150	453	120

AKCIE A DRUŽSTEVNÉ PODIELNICKÉ LISTY

ROK	KURZOTVORNÉ OBCHODY			PRIAME OBCHODY			SPOLU			
	OBJEM V EUR	POČET CP	POČ.OB.	OBJEM V EUR	POČET CP	POČ.OB.	OBJEM V EUR	OBJEM V USD	POČET CP	POČ.OB.
2021	203 862	3 852	113	0	0	0	203 862	231 057	3 852	113
2022	53 221	1 650	91	0	0	0	53 221	55 608	1 650	91
2023	112 731	587	95	0	0	0	112 731	120 712	587	95
2024	81 939	468	138	0	0	0	81 939	88 806	468	138
2025	78 144	453	120	0	0	0	78 144	88 150	453	120

DLHOPISY

ROK	KURZOTVORNÉ OBCHODY			PRIAME OBCHODY			SPOLU			
	OBJEM V EUR	POČET CP	POČ.OB.	OBJEM V EUR	POČET CP	POČ.OB.	OBJEM V EUR	OBJEM V USD	POČET CP	POČ.OB.
2021	0	0	0	0	0	0	0	0	0	0
2022	0	0	0	0	0	0	0	0	0	0
2023	0	0	0	0	0	0	0	0	0	0
2024	0	0	0	0	0	0	0	0	0	0
2025	0	0	0	0	0	0	0	0	0	0

MTF - CELKOVÝ OBJEM OBCHODOV - 2025

	KURZOTVORNÉ OBCHODY			PRIAME OBCHODY			SPOLU			
	OBJEM V EUR	POČET CP	POČ. OB.	OBJEM V EUR	POČET CP	POČ. OB.	OBJEM V EUR	OBJEM V USD	POČET CP	POČ. OB.
01.2025	4 487	55	14	0	0	0	4 487	4 663	55	14
02.2025	10 432	62	21	0	0	0	10 432	10 861	62	21
03.2025	2 824	33	15	0	0	0	2 824	2 940	33	15
04.2025	4 518	36	13	0	0	0	4 518	5 138	36	13
05.2025	5 766	31	11	0	0	0	5 766	6 538	31	11
06.2025	1 004	16	5	0	0	0	1 004	1 177	16	5
07.2025	120	4	2	0	0	0	120	137	4	2
08.2025	1 236	6	3	0	0	0	1 236	1 443	6	3
09.2025	1 410	17	6	0	0	0	1 410	1 655	17	6
10.2025	6 007	47	7	0	0	0	6 007	6 940	47	7
11.2025	38 026	130	16	0	0	0	38 026	43 936	130	16
12.2025	2 314	16	7	0	0	0	2 314	2 721	16	7
SUM	78 144	453	120	0	0	0	78 144	88 150	453	120

AKCIE A DRUŽSTEVNÉ PODIELNICKÉ LISTY

	KURZOTVORNÉ OBCHODY			PRIAME OBCHODY			SPOLU			
	OBJEM V EUR	POČET CP	POČ. OB.	OBJEM V EUR	POČET CP	POČ. OB.	OBJEM V EUR	OBJEM V USD	POČET CP	POČ. OB.
01.2025	4 487	55	14	0	0	0	4 487	4 663	55	14
02.2025	10 432	62	21	0	0	0	10 432	10 861	62	21
03.2025	2 824	33	15	0	0	0	2 824	2 940	33	15
04.2025	4 518	36	13	0	0	0	4 518	5 138	36	13
05.2025	5 766	31	11	0	0	0	5 766	6 538	31	11
06.2025	1 004	16	5	0	0	0	1 004	1 177	16	5
07.2025	120	4	2	0	0	0	120	137	4	2
08.2025	1 236	6	3	0	0	0	1 236	1 443	6	3
09.2025	1 410	17	6	0	0	0	1 410	1 655	17	6
10.2025	6 007	47	7	0	0	0	6 007	6 940	47	7
11.2025	38 026	130	16	0	0	0	38 026	43 936	130	16
12.2025	2 314	16	7	0	0	0	2 314	2 721	16	7
SUM	78 144	453	120	0	0	0	78 144	88 150	453	120

DLHOPISY

	KURZOTVORNÉ OBCHODY			PRIAME OBCHODY			SPOLU			
	OBJEM V EUR	POČET CP	POČ. OB.	OBJEM V EUR	POČET CP	POČ. OB.	OBJEM V EUR	OBJEM V USD	POČET CP	POČ. OB.
01.2025	0	0	0	0	0	0	0	0	0	0
02.2025	0	0	0	0	0	0	0	0	0	0
03.2025	0	0	0	0	0	0	0	0	0	0
04.2025	0	0	0	0	0	0	0	0	0	0
05.2025	0	0	0	0	0	0	0	0	0	0
06.2025	0	0	0	0	0	0	0	0	0	0
07.2025	0	0	0	0	0	0	0	0	0	0
08.2025	0	0	0	0	0	0	0	0	0	0
09.2025	0	0	0	0	0	0	0	0	0	0
10.2025	0	0	0	0	0	0	0	0	0	0
11.2025	0	0	0	0	0	0	0	0	0	0
12.2025	0	0	0	0	0	0	0	0	0	0
SUM	0	0	0	0	0	0	0	0	0	0

POČET CP - POČET PREVEDENÝCH KUSOV CP

POČ.OB. - POČET OBCHODOV

PREPOČET NA USD BERIE DO ÚVAHY HODNOTU USD NA KONCI MESIACA

MTF - VÝVOJ TRHOVEJ KAPITALIZÁCIE AKCIÍ A DRUŽSTEVNÝCH PODIELNICKÝCH LISTOV

TRH	EUR 31/12/2024	EUR 31/01/2025	EUR 28/02/2025	EUR 31/03/2025	EUR 30/04/2025	EUR 31/05/2025	EUR 30/06/2025
AKCIE A DPL SPOLU	1 138 976 486	1 127 471 814	1 134 163 932	1 137 163 932	1 149 163 932	1 143 163 932	1 137 163 932
REÁLNA	1 133 586 746	1 122 082 075	1 128 774 193	1 131 774 193	1 143 774 193	1 137 774 193	1 131 774 193
NOMINÁLNA	2 805 051	2 805 051	2 805 051	2 805 051	2 805 051	2 805 051	2 805 051
DPL	2 584 689	2 584 689	2 584 689	2 584 689	2 584 689	2 584 689	2 584 689

TRH	EUR 31/07/2025	EUR 31/08/2025	EUR 30/09/2025	EUR 31/10/2025	EUR 30/11/2025	EUR 31/12/2025
AKCIE A DPL SPOLU	1 137 163 932	1 140 163 932	1 113 394 227	1 161 394 227	1 239 487 003	1 137 163 932
REÁLNA	1 131 774 193	1 134 774 193	1 108 004 488	1 156 004 488	1 234 097 264	1 131 774 193
NOMINÁLNA	2 805 051	2 805 051	2 805 051	2 805 051	2 805 051	2 805 051
DPL	2 584 689	2 584 689	2 584 689	2 584 689	2 584 689	2 584 689

TRH	USD 31/12/2024	USD 31/01/2025	USD 28/02/2025	USD 31/03/2025	USD 30/04/2025	USD 31/05/2025	USD 30/06/2025
AKCIE A DPL SPOLU	1 189 547 041	1 171 781 456	1 180 778 070	1 229 842 792	1 306 944 140	1 296 233 583	1 143 163 932
REÁLNA	1 183 917 998	1 166 179 900	1 175 166 812	1 224 013 790	1 300 814 390	1 290 122 157	1 137 774 193
NOMINÁLNA	2 929 595	2 915 289	2 920 338	3 033 662	3 190 184	3 180 647	2 805 051
DPL	2 699 449	2 686 267	2 690 919	2 795 341	2 939 566	2 930 778	2 584 689

TRH	USD 31/07/2025	USD 31/08/2025	USD 30/09/2025	USD 31/10/2025	USD 30/11/2025	USD 31/12/2025
AKCIE A DPL SPOLU	1 301 597 837	1 331 255 407	1 307 236 162	1 341 874 890	1 433 590 667	1 336 963 635
REÁLNA	1 295 428 741	1 324 962 348	1 300 908 069	1 335 647 585	1 427 356 895	1 330 626 919
NOMINÁLNA	3 210 661	3 275 177	3 293 410	3 240 955	3 244 321	3 297 898
DPL	2 958 435	3 017 882	3 034 683	2 986 349	2 989 451	3 038 818

VÝVOJ POČTU EMISÍ

TRH	331/12/2024	31/01/2025	28/02/2025	31/03/2025	30/04/2025	31/05/2025	30/06/2025
AKCIE A DPL SPOLU	18	17	17	17	17	17	17
REÁLNA	13	12	12	12	12	12	12
NOMINÁLNA	2	2	2	2	2	2	2
DPL	3	3	3	3	3	3	3

TRH	31/07/2025	31/08/2025	30/09/2025	31/10/2025	30/11/2025	31/12/2025
AKCIE A DPL SPOLU	17	17	17	17	17	17
REÁLNA	12	12	12	12	12	12
NOMINÁLNA	2	2	2	2	2	2
DPL	3	3	3	3	3	3

REÁLNA ... HODNOTA TRHOVEJ KAPITALIZÁCIE EMISÍ, U KTORÝCH EXISTUJE TRHOVÁ CENA

NOMINÁLNA ... NOMINÁLNA HODNOTA EMISÍ, KTORÉ DOPOSIAJ NEMAJÚ TRHOVÚ CENU

PREPOČET NA USD BERIE DO ÚVAHY HODNOTU USD NA KONCI MESIACA

MTF - AKCIE A DRUŽSTEVNÉ PODIELNICKÉ LISTY

NÁZOV CP	ISIN	KURZOTVORNÉ OBCHODY			PRIAME OBCHODY			OBJEM SPOLU (EUR)	PRIEM. KURZ (EUR)	DÁTUM
		OBJEM V EUR	POČET CP	POČ. OB.	OBJEM V EUR	POČET CP	POČ. OB.			
Allianz-Slov. poist.	SK1110004407	70 594	219	43	0	0	0	70 594	292,00	29.12.2025
Zentiva 2	SK1120004439	7 550	234	77	0	0	0	7 550	30,00	22.12.2025

POČET CP - POČET PREVEDENÝCH KUSOV CP

POČET OB. - POČET OBCHODOV

PRIEM. KURZ - POSLEDNÝ PRIEMERNÝ KURZ

EMISIE AKCIÍ A DRUŽSTEVNÝCH PODIELNICKÝCH LISTOV PRIJATÉ NA MTF

PORADIE	NÁZOV EMISIE	TRH	ISIN	DÁTUM VYRADENIA	VÝŠKA EMISIE V EUR
---------	--------------	-----	------	-----------------	--------------------

EMISIE AKCIÍ A DRUŽSTEVNÝCH PODIELNICKÝCH LISTOV VYRADENÉ Z MTF

PORADIE	NÁZOV EMISIE	TRH	ISIN	DÁTUM VYRADENIA	VÝŠKA EMISIE V EUR
1	Merina	4	CS0005049659	17.1.2025	1 972 005,00