


# Mesačná štatistika

## Monthly Statistics

December/December 2022



### ZÁKLADNÉ ÚDAJE

Basic Data

	KURZOTV. OBCH. Electronic Order Book	PRIAME OBCHODY Negotiated Deals	SPOLU Total	REPO OBCHODY Repo Trades
POČET OBCHODNÝCH DNÍ Number of Trading Days	21			
CELKOVÝ OBJEM OBCHODOV V EUR Total Trading Volume in EUR	35 886 254	0	35 886 254	0
PRIEMERNÝ DENNÝ OBJEM OBCHODOV V EUR Average Daily Trading Volume in EUR	1 708 869	0	1 708 869	0

### AKCIE/ Shares

CELKOVÝ OBJEM OBCHODOV V EUR Total Trading Volume in EUR	182 607	0	182 607	0
PRIEMERNÝ DENNÝ OBJEM OBCHODOV V EUR Average Daily Trading Volume in EUR	8 696	0	8 696	0

### DLHOPISY/ Bonds

CELKOVÝ OBJEM OBCHODOV V EUR Total Trading Volume in EUR	35 703 647	0	35 703 647	0
PRIEMERNÝ DENNÝ OBJEM OBCHODOV V EUR Average Daily Trading Volume in EUR	1 700 174	0	1 700 174	0

### VÝVOJ SLOVENSKEHO AKCIOVÉHO INDEXU ZA POSLEDNÝCH 12 MESIACOV

Development of Slovak Share Index (SAX) in Last 12 Months



## SUMÁR OBCHODOV ZA MESIAC DECEMBER 2022

## Monthly Trading Summary - December 2022

NÁZOV CP Name of Security	KURZOTVOR. OBCH./Electronic Order Book			PRIAME OBCHODY/Negotiated Deals			SPOLU/Total	
	OBJEM V EUR Volume in EUR	POČET CP Amount (Units)	POČ. OB. No. of Tr.	OBJEM V EUR Volume in EUR	POČET CP Amount (Units)	POČ. OB. No. of Tr.	OBJEM V EUR Volume in EUR	OBJEM V USD Volume in USD
AKCIE a PL - KÓTOVANÝ HLAVNÝ TRH Shares and Units - Listed Main Market	0	0	0	0	0	0	0	0
AKCIE a PL - KÓTOVANÝ PARALELNÝ TRH Shares and Units - Listed Parallel Market	25 339	1 114	23	0	0	0	25 339	27 026
AKCIE a PL - REGULOVANÝ VOENÝ TRH Shares and Units - Regulated Free Market	157 269	20 192	22	0	0	0	157 269	167 743
DLHOPISY - KÓTOVANÝ HLAVNÝ TRH Bonds - Listed Main Market	0	0	0	0	0	0	0	0
DLHOPISY - KÓTOVANÝ PARALELNÝ TRH Bonds - Listed Parallel Market	0	0	0	0	0	0	0	0
DLHOPISY - REGULOVANÝ VOENÝ TRH Bonds - Regulated Free Market	35 703 647	31 399	922	0	0	0	35 703 647	38 081 509
<b>SPOLU/Total</b>	<b>35 886 254</b>	<b>52 705</b>	<b>967</b>	<b>0</b>	<b>0</b>	<b>0</b>	<b>35 886 254</b>	<b>38 276 278</b>
AKCIE SPOLU/Shares Total	182 607	21 306	45	0	0	0	182 607	194 769
DLHOPISY SPOLU/Bonds Total	35 703 647	31 399	922	0	0	0	35 703 647	38 081 509
KÓTOVANÝ TRH SPOLU/Listed Market Total	25 339	1 114	23	0	0	0	25 339	27 026
REGULOVANÝ VOENÝ TRH SPOLU/Regulated Free Market Total	35 860 915	51 591	944	0	0	0	35 860 915	38 249 252

POČET CP - POČET PREVEDENÝCH KUSOV CP

POČET OB. - POČET OBCHODOV

PREPOČET NA USD BERIE DO ÚVAHY HODNOTY USD NA KONCI MESIACA

Amount (Units) - Amount in units of transferred securities

No. of Tr. - Number of Transactions

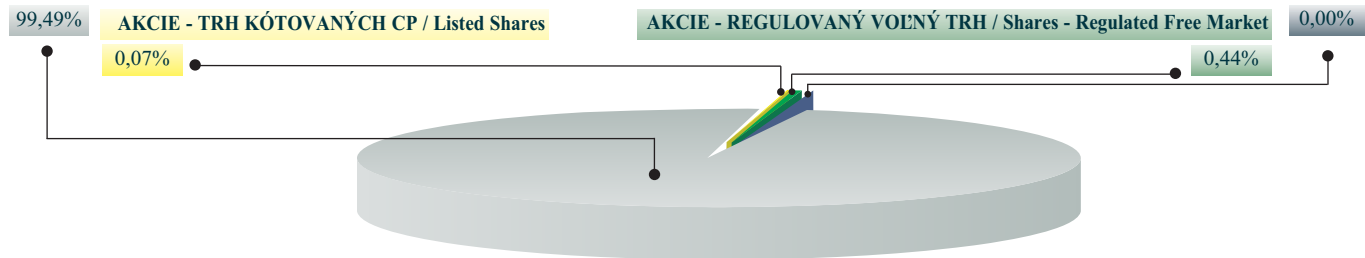
USD conversions are calculated with an exchange rate at the end of month

## PODIEL OBJEMU OBCHODOV

## Trading volume distribution

DLHOPISY - REGULOVANÝ VOENÝ TRH / Bonds - Regulated Free Market

DLHOPISY - TRH KÓTOVANÝCH CP / Listed Bonds



## MESAČNÝ VÝVOJ OBCHODOVANIA V EUR

## Monthly Development of Trading in EUR

OBCHODNÝ DEŇ Trading Day	AKCIE/Shares		DLHOPISY/Bonds		SPOLU/Total			INDEX SAX
	KURZOTVORNÉ OBCHODY Electronic Order Book	PRIAME OBCHODY Negotiated Deals	KURZOTVORNÉ OBCHODY Electronic Order Book	PRIAME OBCHODY Negotiated Deals	KURZOTVORNÉ OBCHODY Electronic Order Book	PRIAME OBCHODY Negotiated Deals	SPOLU Total	
1.12.2022	3 619	0	738 544	0	742 163	0	742 163	336,74
2.12.2022	960	0	1 746 352	0	1 747 312	0	1 747 312	341,88
5.12.2022	0	0	374 040	0	374 040	0	374 040	341,88
6.12.2022	719	0	1 131 588	0	1 132 307	0	1 132 307	341,88
7.12.2022	0	0	7 692 114	0	7 692 114	0	7 692 114	341,88
8.12.2022	0	0	1 091 273	0	1 091 273	0	1 091 273	341,88
9.12.2022	0	0	876 361	0	876 361	0	876 361	341,88
12.12.2022	1 285	0	2 644 985	0	2 646 270	0	2 646 270	340,17
13.12.2022	0	0	525 158	0	525 158	0	525 158	340,17
14.12.2022	10	0	989 605	0	989 615	0	989 615	340,17
15.12.2022	4 362	0	463 521	0	467 883	0	467 883	340,17
16.12.2022	12 133	0	652 846	0	664 979	0	664 979	334,74
19.12.2022	421	0	474 917	0	475 338	0	475 338	340,45
20.12.2022	6 036	0	1 248 326	0	1 254 362	0	1 254 362	340,45
21.12.2022	111 596	0	6 796 290	0	6 907 887	0	6 907 887	341,88
22.12.2022	611	0	4 080 264	0	4 080 875	0	4 080 875	341,88
23.12.2022	0	0	1 513 252	0	1 513 252	0	1 513 252	339,60
27.12.2022	33 868	0	745 963	0	779 832	0	779 832	339,60
28.12.2022	5 375	0	686 108	0	691 483	0	691 483	339,60
29.12.2022	1 613	0	694 240	0	695 852	0	695 852	334,74
30.12.2022	0	0	537 899	0	537 899	0	537 899	334,74
<b>SPOLU/Total</b>	<b>182 607</b>	<b>0</b>	<b>35 703 647</b>	<b>0</b>	<b>35 886 254</b>	<b>0</b>	<b>35 886 254</b>	<b>335</b>
ZMENA ZA MESIAC MoM Change	94,56%	-	29,69%	-	29,91%	-	29,91%	-0,42%
ZMENA ZA ROK YoY Change	74,32%	-	20,14%	-	20,33%	-	20,33%	-15,76%

## AKCIE A PODIELOVÉ LISTY

## Shares and Units

TRH Market	NÁZOV CP Name of Security	ISIN	KURZOTVOR. OBCH./Electronic Order Book			PRIAME OBCHODY/Negotiated Deals			OBJEM SPOLU Total Volume	POS. KURZ Last Price	DÁTUM Date of Last Price
			OBJEM V EUR Volume in EUR	POČET CP Amount (Units)	POČ. OB. No. of Tr.	OBJEM V EUR Volume in EUR	POČET CP Amount (Units)	POČ. OB. No. of Tr.			
P	Tatry Mount. Resorts	SK1120010287	24 511	1 078	19	0	0	0	24 511	21,50	29.12.2022
P	Biotika	CS0009013453	828	36	4	0	0	0	828	23,00	12.12.2022
<b>AKCIE a PL - KÓTOVANÝ TRH SPOLU</b> Shares and Units - Listed Market - Total			<b>25 339</b>	<b>1 114</b>	<b>23</b>	<b>0</b>	<b>0</b>	<b>0</b>	<b>25 339</b>	<b>EUR</b>	
V	Tatra banka 2	SK1110015510	105 000	1	1	0	0	0	105 000	105 000,00	21.12.2022
V	Druhá strateg. P.p.	VP1120005337	47 238	20 016	14	0	0	0	47 238	2,36	27.12.2022
V	Zlieváreň SEZ	CS0005059955	4 830	46	1	0	0	0	4 830	105,00	16.12.2022
V	Prvá strategická	SK1120005329	162	90	3	0	0	0	162	1,80	20.12.2022
V	GARFIN HOLDING 02	SK1120005832	39	39	3	0	0	0	39	1,00	14.12.2022
<b>AKCIE a PL - REGULOVANÝ VOĽNÝ TRH - TOP 15</b> Shares and Units - Regulated Free Market - TOP15			<b>157 269</b>	<b>20 192</b>	<b>22</b>	<b>0</b>	<b>0</b>	<b>0</b>	<b>157 269</b>	<b>EUR</b>	
<b>AKCIE a PL - REGULOVANÝ VOĽNÝ TRH - SPOLU</b> Shares and Units - Regulated Free Market - Total			<b>157 269</b>	<b>20 192</b>	<b>22</b>	<b>0</b>	<b>0</b>	<b>0</b>	<b>157 269</b>	<b>EUR</b>	
<b>AKCIE a PL SPOLU</b> Shares and Units Total			<b>182 607</b>	<b>21 306</b>	<b>45</b>	<b>0</b>	<b>0</b>	<b>0</b>	<b>182 607</b>	<b>EUR</b>	

## TRHOVÁ KAPITALIZÁCIA AKCIÍ A PODIELOVÝCH LISTOV

## Market Capitalisation of Shares and Units

TRH Market	POČ. EMISÍÍ No. of Issues 30.12.2022	EUR 30.12.2022	MoM ZMENA MoM Change	USD 30.12.2022
<b>KÓTOVANÝ TRH/Listed Market</b>	<b>3</b>	<b>161 250 205</b>	<b>-2,04%</b>	<b>171 989 469</b>
HLAVNÝ TRH/Main Market	0	0	-	0
PARALELNÝ TRH/Parallel Market	3	161 250 205	-2,04%	171 989 469
<b>REGULOVANÝ VOĽNÝ TRH/Regulated Free Market</b>	<b>31</b>	<b>1 839 363 629</b>	<b>0,37%</b>	<b>1 961 865 247</b>
REÁLNA/Real	26	1 780 894 029	0,38%	1 899 501 571
NOMINÁLNA/Nominal	5	58 469 600	0,00%	62 363 675
PL + IF/Units and Shares of IF	0	0	-	0
<b>AKCIE SPOLU/Shares Total</b>	<b>34</b>	<b>2 000 613 834</b>	<b>0,17%</b>	<b>2 133 854 715</b>
REÁLNA/Real	27	1 920 505 986	0,18%	2 048 411 685
NOMINÁLNA/Nominal	7	80 107 848	0,00%	85 443 031
PL + IF/Units and Shares of IF	0	0	-	0

## VÁHY INDEXU SAX K 30.12.2022

## Weights of SAX Index as of December 30, 2022

SPOLOČNOSŤ Company	VÁHY Weights
Biotika	13,11%
Tatry mountain resorts	19,04%
Tatra banka	23,86%
VIPO	22,00%
D O L K A M Šuja	22,00%
<b>SPOLU/Total</b>	<b>100,00%</b>

REÁLNA/REAL ... HODNOTA TRHOVEJ KAPITALIZÁCIE EMISÍÍ U KTORÝCH EXISTUJE TRHOVÁ CENA/Market Capitalisation of Issues that have a Market Price

NOMINÁLNA/NOMINAL ... NOMINÁLNA HODNOTA EMISÍÍ KTORÉ DOPOSIAE NEMAJÚ TRHOVÚ CENU/Nominal Value of Issues that have not had a Market Price so far

H ... KÓTOVANÝ HLAVNÝ TRH/Listed Main Market

P ... KÓTOVANÝ PARALELNÝ TRH/Listed Parallel Market

V ... REGULOVANÝ VOĽNÝ TRH/Regulated Free Market

## DLHOPISY /Bonds

TRH Market	NÁZOV CP Name of Security	ISIN	KURZOTVOR. OBCH./Electronic Order Book			PRIAME OBCHODY/Negotiated Deals			OBJEM SPOLU Total Volume	POSL. KURZ Last Price	DÁTUM Date of Last Price
			OBJEM V EUR Volume in EUR	POČET CP Amount (Units)	POČ. OB. No. of Tr.	OBJEM V EUR Volume in EUR	POČET CP Amount (Units)	POČ. OB. No. of Tr.			
<b>DLHOPISY - KÓTOVANÝ TRH SPOLU</b> <b>Bonds - Listed Market - Total</b>			<b>0</b>	<b>0</b>	<b>0</b>	<b>0</b>	<b>0</b>	<b>0</b>	<b>0</b>	<b>%</b>	
V	D JTEF XII 6,00/2026	SK4000022042	13 881 523	13 820	508	0	0	0	13 881 523	100,00	30.12.2022
V	D JTREF 4,50/2023	SK4120014283	8 720 453	8 616	11	0	0	0	8 720 453	99,50	22.12.2022
V	D JTEF I 5,00/2023	SK4120013772	3 453 151	34	9	0	0	0	3 453 151	99,69	12.12.2022
V	JREF IV 2028	SK4000022141	2 315 577	3 279	119	0	0	0	2 315 577	70,76	30.12.2022
V	CPI FS II 6,00/2027	SK4000021747	1 711 024	1 695	65	0	0	0	1 711 024	100,00	30.12.2022
V	D JTFG XIV 5,00/2027	SK4000021481	651 064	641	19	0	0	0	651 064	100,00	30.12.2022
V	Dlh. RPF III 2026	SK4000016531	613 400	8	5	0	0	0	613 400	78,00	28.12.2022
V	CPI FS I 5,25/2025	SK4000021739	574 835	570	22	0	0	0	574 835	100,00	23.12.2022
V	D JTFG IX 4,00/2023	SK4120014556	547 320	548	15	0	0	0	547 320	99,99	28.12.2022
V	CPI FS III 6,50/2029	SK4000021762	388 373	380	13	0	0	0	388 373	102,00	29.12.2022
V	JTEF IV 2024	SK4120014101	362 400	4	4	0	0	0	362 400	91,75	22.12.2022
V	D. Eurovea byty 2024	SK4000015723	301 500	334	8	0	0	0	301 500	90,50	19.12.2022
V	Dlhopisy JTEF V 2024	SK4120014697	268 490	3	2	0	0	0	268 490	89,75	22.12.2022
V	Dlh. JTEF VI 2025	SK4120015181	251 500	3	2	0	0	0	251 500	84,00	22.12.2022
V	Dlhopisy JTREF 2025	SK4120014416	217 932	258	15	0	0	0	217 932	86,32	27.12.2022
V	D.TMR III 4,40%/2024	SK4120014598	167 518	169	20	0	0	0	167 518	98,00	29.12.2022
V	Dlhopisy HBR 2024 I	SK4000017729	131 493	130	5	0	0	0	131 493	100,35	20.12.2022
V	D JTEF II 5,25/2025	SK4120013764	101 483	1	1	0	0	0	101 483	99,50	20.12.2022
V	D JTEF XI 4,25/2027	SK4000020293	94 763	1	1	0	0	0	94 763	93,50	1.12.2022
V	D SLSP FIX5 2024	SK4120014796	93 623	100	1	0	0	0	93 623	93,59	20.12.2022
V	AUCTOR 5,00/2025	SK4000018149	86 809	88	12	0	0	0	86 809	99,00	30.12.2022
V	Dlhopisy HBR 2026 II	SK4000019378	86 098	86	7	0	0	0	86 098	100,35	19.12.2022
V	Dlh. HBR 2025 III	SK4000016218	85 529	85	5	0	0	0	85 529	100,35	19.12.2022
V	RPF I 2026	SK4000015301	80 000	1	1	0	0	0	80 000	80,00	14.12.2022
V	Dlh.Eurovea IV 2026	SK4000019683	77 469	93	4	0	0	0	77 469	84,99	22.12.2022
V	D RPF II 5,30/2026	SK4000016390	58 481	60	3	0	0	0	58 481	97,00	21.12.2022
V	EUROVEA 5,50/2027	SK4000020988	56 168	55	4	0	0	0	56 168	99,50	23.12.2022
V	Dlhopisy HBR 2025 V	SK4000018701	42 175	41	6	0	0	0	42 175	100,35	19.12.2022
V	Dlh. JMH 5,30/2023	SK4120014390	37 488	37	5	0	0	0	37 488	99,50	16.12.2022
V	D SLSP FIX1 2023	SK4120013707	35 078	35	1	0	0	0	35 078	99,69	2.12.2022
V	Dlh.JMH 2026	SK4000019972	26 387	33	2	0	0	0	26 387	79,11	8.12.2022
V	D SLSP FIX1 2024	SK4120014242	22 846	24	1	0	0	0	22 846	94,83	20.12.2022
V	Dlhopisy HBR 2025 II	SK4000015814	20 210	20	2	0	0	0	20 210	100,35	15.12.2022
V	Dlh. EUROVEA II 2025	SK4000016903	16 734	20	1	0	0	0	16 734	83,67	19.12.2022
V	D SLSP FIX3 2023	SK4120013939	16 078	16	2	0	0	0	16 078	100,00	28.12.2022
V	D Mint Met.4,75/2024	SK4000020053	14 828	15	2	0	0	0	14 828	100,00	23.12.2022
V	D SLSP FIX7 2024	SK4000022067	14 031	14	3	0	0	0	14 031	100,00	23.12.2022
V	Dlhopisy HBR 2025 I	SK4120014853	10 315	10	1	0	0	0	10 315	100,35	15.12.2022
V	Dlhopisy HBR 2025 IV	SK4000018586	10 287	10	1	0	0	0	10 287	100,35	20.12.2022
V	D.SLSP FIX2 2026	SK4000021804	10 045	10	2	0	0	0	10 045	100,00	15.12.2022
V	Dlhopisy HBR 2024 II	SK4000018198	10 040	10	1	0	0	0	10 040	100,35	14.12.2022
V	D SLSP FIX6 2025	SK4000021150	9 768	10	3	0	0	0	9 768	96,44	13.12.2022
V	Dlh.EUROVEA III 2026	SK4000018487	8 299	10	1	0	0	0	8 299	82,99	12.12.2022
V	D Alpha Quest 5/2025	SK4000018206	6 943	7	1	0	0	0	6 943	99,00	23.12.2022
V	D TMR VI 5,40/2027	SK4000021713	5 030	5	3	0	0	0	5 030	100,00	13.12.2022
V	D SLSP FIX1 2025	SK4120014929	4 645	5	1	0	0	0	4 645	92,31	20.12.2022
V	D SLSP FIX2 2025	SK4000015293	4 445	5	2	0	0	0	4 445	88,86	30.12.2022
<b>DLHOPISY - REGULOVANÝ VOENÝ TRH SPOLU</b> <b>Bonds - Regulated Free Market - Total</b>			<b>35 703 647</b>	<b>31 399</b>	<b>922</b>	<b>0</b>	<b>0</b>	<b>0</b>	<b>35 703 647</b>	<b>%</b>	
<b>DLHOPISY SPOLU</b> <b>Bonds Total</b>			<b>35 703 647</b>	<b>31 399</b>	<b>922</b>	<b>0</b>	<b>0</b>	<b>0</b>	<b>35 703 647</b>	<b>EUR</b>	

POČET CP - POČET PREVEDENÝCH KUSOV CP

Amount (Units) - Amount in units of transferred securities

POČET OB. - POČET OBCHODO

No. of Tr. - Number of Transactions

OBJEM JE POČÍTANÝ SPOLU S ÚV

Volume in EUR is calculated together with Accrued Interest

POSLEDNÝ KURZ - POSLEDNÝ PRIEMERNÝ KURZ K POSLEDNÉMU DŇU V MESIACI/ Last Price - Last Average Price of the Last Trading Day

PUBLIKOVANÉ OBJEMY OBCHODOV SÚ JEDNODUCHÉ, T.J. ZAPOČÍTAVAJÚ VŽDY LEN STRANU KÚPA, RESP.PREDAJ/Published Trading Volumes are single counted

PREPOČET NA USD BERIE DO ÚVAHY HODNOTU USD NA KONCI MESIACA/USD conversions are calculated with an exchange rate at the end of month

## TRHOVÁ KAPITALIZÁCIA DLHOPISOV / Market Capitalisation of Bonds

TRH Market	POČ. EMISÍÍ No. of Issues 30.12.2022	EUR 30.12.2022	MoM ZMENA MoM Change	USD 30.12.2022
<b>KÓTOVANÝ TRH/Listed Market</b>	<b>34</b>	<b>56 309 773 792</b>	<b>0,00%</b>	<b>60 060 004 727</b>
<b>HLAVNÝ TRH/Main Market</b>	25	56 151 869 600	0,00%	59 891 584 115
CDCP SR/EUR	25	56 151 869 600	0,00%	59 891 584 115
OSTATNÉ/Others	0	0	-	0
<b>PARALELNÝ TRH/Parallel Market</b>	<b>9</b>	<b>157 904 192</b>	<b>0,00%</b>	<b>168 420 611</b>
CDCP SR/EUR	9	157 904 192	0,00%	168 420 611
OSTATNÉ/Others	0	0	-	0
<b>REGULOVANÝ VOENÝ TRH/Regulated Free Market</b>	<b>158</b>	<b>10 556 179 713</b>	<b>-1,16%</b>	<b>11 259 221 282</b>
CDCP SR/EUR	158	10 556 179 713	-1,16%	11 259 221 282
OSTATNÉ/Others	0	0	-	0
<b>DLHOPIŠY SPOLU/Bonds Total</b>	<b>192</b>	<b>66 865 953 505</b>	<b>-0,18%</b>	<b>71 319 226 008</b>
CDCP SR/EUR	192	66 865 953 505	-0,18%	71 319 226 008
OSTATNÉ/Others	0	0	-	0

CDCP SR/EUR ... CP VEDENÉ V EVIDENCIÍ CDCP SR A OBCHODOVANÉ V EUR  
/Securities registered in Slovak Central Depository of Securities and Traded in EUR

OSTATNÉ/OTHERS ... CP VEDENÉ V CDCP SR A OBCHODOVANÉ V CUDZEJ MENE, ALEBO CP VEDENÉ V EVIDENCIÍ MIMO CDCP SR A OBCHODOVANÉ V CUDZEJ MENE ALEBO EUR  
/Securities registered in Slovak Central Depository of Securities and traded in FC or Securities registered abroad and traded in FC or EUR

## CELKOVÝ OBJEM OBCHODOV NA BCPB / BSSE - Total Trading Volume

ČASOVÉ OBDOBIE Time Period	KURZOTVOR. OBCH./Electronic Order Book			PRIAME OBCHODY/Negotiated Deals			SPOLU/Total	
	OBJEM V EUR Volume in EUR	POČET CP Amount (Units)	POČ. OB. No. of Tr.	OBJEM V EUR Volume in EUR	POČET CP Amount (Units)	POČ. OB. No. of Tr.	OBJEM V EUR Volume in EUR	OBJEM V USD Volume in USD
SUMA/Total 1999	626 595 523	4 493 673	2 110	3 642 893 657	48 936 267	18 549	4 269 489 180	4 507 560 103
SUMA/Total 2000	652 577 822	2 129 318	6 451	5 332 264 131	56 295 638	12 297	5 984 841 953	5 513 905 796
SUMA/Total 2001	595 715 199	8 770 703	11 628	8 470 219 815	61 741 864	8 541	9 065 935 013	8 149 025 534
SUMA/Total 2002	1 280 042 146	2 009 285	6 868	13 883 756 747	77 487 645	9 396	15 163 798 893	14 416 576 107
SUMA/Total 2003	2 922 996 073	6 321 633	52 896	23 500 890 989	32 957 342	9 994	26 423 887 062	30 114 871 605
SUMA/Total 2004	560 189 712	6 853 556	8 439	10 265 648 427	15 523 944	9 205	10 825 838 139	13 550 425 577
SUMA/Total 2005	212 788 333	576 332	6 574	25 593 746 044	19 370 453	4 240	25 806 534 377	31 925 945 127
SUMA/Total 2006	184 277 409	3 052 025	20 947	26 648 098 872	8 563 479	3 575	26 832 376 281	34 260 461 375
SUMA/Total 2007	114 136 371	412 669	5 212	10 268 777 197	4 171 069	2 675	10 382 913 568	14 146 776 902
SUMA/Total 2008	364 507 399	241 756	2 009	23 980 486 019	5 559 993	2 416	24 344 993 417	34 736 561 071
SUMA/Total 2009	705 111 725	103 699 641	1 724	11 089 505 172	2 960 922 480	1 902	11 794 616 897	16 413 098 831
SUMA/Total 2010	76 775 918	41 436 049	6 076	6 717 837 622	3 724 112 721	1 693	6 794 613 540	9 041 423 896
SUMA/Total 2011	111 954 679	31 577 658	7 752	18 789 314 469	4 140 624 273	2 051	18 901 269 148	26 686 712 147
SUMA/Total 2012	156 266 367	23 685 777	13 213	8 303 315 121	6 798 346 979	2 838	8 459 581 488	10 992 416 046
SUMA/Total 2013	117 640 803	8 336 926	10 009	8 066 033 927	6 739 979 482	3 679	8 183 674 730	10 872 460 124
SUMA/Total 2014	169 947 011	2 524 276	8 787	8 172 311 741	6 990 573 603	2 482	8 342 258 752	11 053 549 638
SUMA/Total 2015	198 372 419	580 410	6 338	9 332 626 756	7 924 908 661	1 998	9 530 999 176	10 551 629 495
SUMA/Total 2016	210 381 594	731 145	6 599	6 982 780 441	6 027 202 090	1 557	7 193 162 036	7 919 929 585
SUMA/Total 2017	160 703 331	5 423 499	5 573	7 079 395 144	6 380 625 877	1 734	7 240 098 475	8 124 455 824
SUMA/Total 2018	479 037 783	481 599	10 098	826 550	29 821	3	479 864 333	559 008 936
SUMA/Total 2019	237 000 618	345 095	6 058	628	4	1	237 001 246	264 679 835
SUMA/Total 2020	190 382 347	3 840 839	5 728	1 763 320	26	1	192 145 667	220 528 778
SUMA/Total 2021	241 441 469	424 405	7 340	284	10	1	241 441 753	283 570 266
JANUÁR/January 2022	15 768 691	29 233	424	0	0	0	15 768 691	17 591 552
FEBRUÁR/February 2022	14 925 443	88 260	468	0	0	0	14 925 443	16 715 004
MAREC/March 2022	23 831 745	90 108	533	0	0	0	23 831 745	26 455 620
APRÍL/April 2022	34 536 726	27 982	413	0	0	0	34 536 726	36 401 709
MÁJ/May 2022	36 089 702	149 901	1 514	0	0	0	36 089 702	38 662 898
JÚN/June 2022	26 744 579	45 904	723	0	0	0	26 744 579	27 779 594
JÚL/July 2022	32 528 891	39 067	1 466	0	0	0	32 528 891	33 172 963
AUGUST/August 2022	25 481 628	74 407	962	0	0	0	25 481 628	25 481 628
SEPTEMBER/September 2022	22 195 052	31 359	740	0	0	0	22 195 052	21 635 736
OKTÓBER/October 2022	21 570 356	48 241	895	0	0	0	21 570 356	21 384 851
NOVEMBER/November 2022	27 623 395	23 034	560	0	0	0	27 623 395	28 662 035
DECEMBER/December 2022	35 886 254	52 705	967	0	0	0	35 886 254	38 276 278
SUMA/Total 2022	317 182 517	700 201	9 665	0	0	0	317 182 517	332 219 868

POČET CP - POČET PREVEDENÝCH KUSOV CP

POČET OB. - POČET OBCHODOV

PREPOČET NA USD BERIE DO ÚVAHY HODNOTY USD NA KONCI Mesiaca

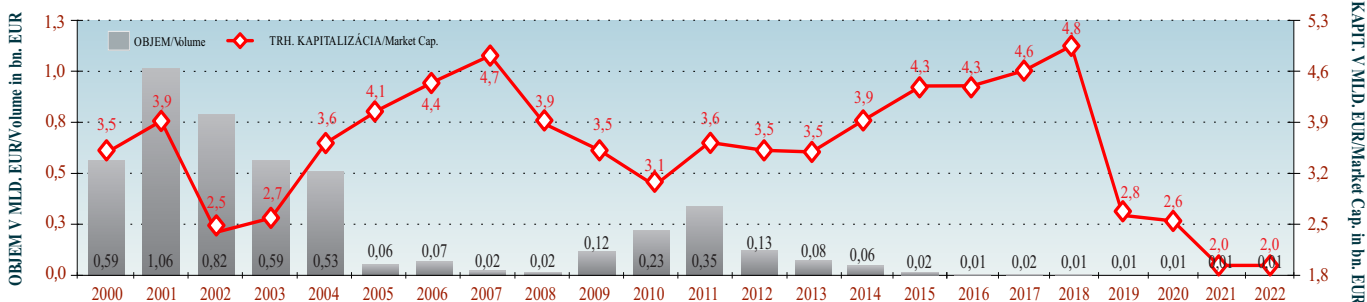
AMOUNT (UNITS) - AMOUNT IN UNITS OF TRANSFERRED SECURITIES

NO. OF TR. - NUMBER OF TRANSACTIONS

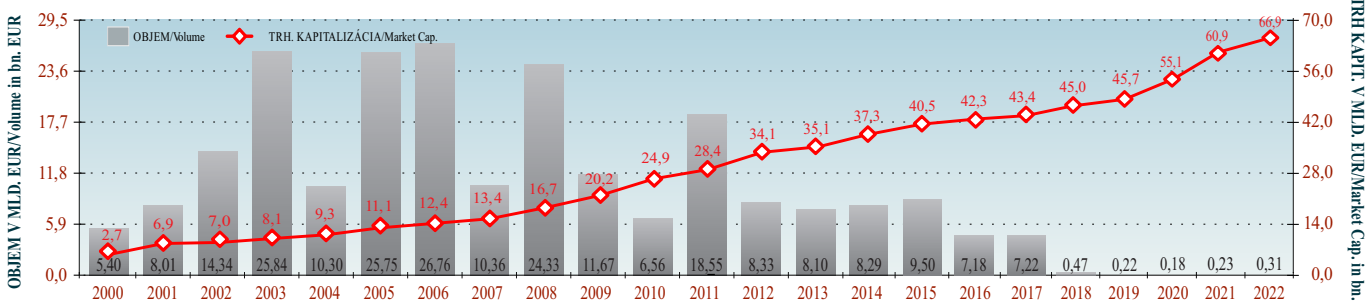
USD CONVERSIONS ARE CALCULATED WITH AN EXCHANGE RATE AT THE END OF MONTH

PREHĽAD CELKOVÉHO OBJEMU OBCHODOV A TRHOVEJ KAPITALIZÁCIE AKCIÍ A DLHOPISOV  
Review of Total Trading Volumes and Market Capitalisation of Shares and Bonds

## AKCIE/Shares



## DLHOPISY/Bonds



TRHOVÁ KAPITALIZÁCIA K POSLEDNÉMU OBCHODNÉMU DŇU ROKA

Market Capitalisation as of the last Trading Day

TRH KAPIT. V MLD. EUR/Market Cap. in bn. EUR

TRH KAPIT. V MLD. EUR/Market Cap. in bn. EUR

VÝZNAMNÉ UDALOSTI	Highlights
<p><b>Ponuky a povinné ponuky na prevzatie</b></p> <p>V priebehu decembra 2022 bola na BCPB vyhlásená povinná ponuka na prevzatie emitenta Druhá strategická a.s. (ISIN: SK1120005337). V tomto mesiaci nebola na BCPB ukončená žiadna povinná ponuka na prevzatie.</p> <p><b>Prijaté a ukončené emisie</b></p> <p>V priebehu decembra 2022 sa ani na kótovanom, a rovnako tak ani na regulovanom voľnom trhu BCPB nezačalo obchodovanie so žiadnou novou emisiou akcií. V danom mesiaci nebolo ukončené obchodovanie so žiadnou emisiou akcií.</p> <p>Na regulovanom voľnom trhu sa začalo obchodovanie s dvomi emisiami podnikových dlhopisov v celkovom finančnom objeme 3,0 mil. EUR. Na regulovanom voľnom trhu bolo navýšených 23 emisií podnikových dlhopisov a jedna emisia bankových dlhopisov v celkovom finančnom objeme 62,8 mil. EUR. Na trhoch burzy bolo ukončené obchodovanie s dvomi emisiami podnikových dlhopisov vo finančnom objeme 97,8 mil. EUR.</p>	<p><b>Public offers to take over/Obligatory public offers to take over</b></p> <p>One new obligatory public offer to take over, for an issue of issuer Druhá strategická a.s. (ISIN: SK1120005337), was announced on the BSSE in December 2022. No public offer to take over was expired on the BSSE in the month of December 2022.</p> <p><b>Admitted and terminated issues</b></p> <p>No new share issues started to trade on the BSSE's listed and regulated free markets in December 2022. No share issues ceased to trade in the month of December 2022.</p> <p>Two corporate bond issues in a total financial volume of 3.0 million EUR was raised on the regulated free market. 23 corporate bond issues and one bank bond issue in a total financial volume of EUR 62.8 million EUR were increased on the regulated free market. Two corporate bond issues, in a total financial volume of EUR 97.8 million were ended on the Stock Exchange's markets.</p>

## KURZY NBS National Bank Exchange Rates

KURZ NA KONCI MESIACA Month-end Exchange Rate	NOVEMBER 2022 November 2022	DECEMBER 2022 December 2022
USD	1,0376	1,0666
CZK	24,338	24,116
GBP	0,8649	0,8869

## INDIKÁTORY KÓTOVANÉHO TRHU Indicators of Listed Market

INDIKÁTOR Indicator	NOVEMBER 2022 November 2022	DECEMBER 2022 December 2022	MESAČNÁ ZMENA Monthly Change
P/E	-9,9191	-9,7159	-2,05%
P/BV	1,417	1,388	-2,05%
DIVID. VÝNOS/Divid. Yield	1,112%	1,135%	2,09%

POUŽITÉ HODNOTY: DIVIDENDY VYPLATENÉ V ROKU 2021, HOSPODÁRSKY VÝSLEDOK PO ZDANENÍ ZA 2021, HODNOTA VLASTNÉHO IMANIA KU KONCU ROKA 2021 - PODĽA SAS (BIOTIKA A.S.; TATRY MOUNTAIN RESORTS, A.S.\*)

\* ÚČTOVNÉ OBDOBIE OD 1.11.2020 DO 31.10.2021

Used Values: Dividends paid in 2021, Net Profit Or Loss as of End of 2021, Book Values as of End of 2021 - in accordance with SAS (Biotika a.s.; Tatry mountain resorts, a.s.\*)

\* Accounting period from 11/1/2020 to 10/31/2021

**BURZA CENNÝCH PAPIEROV V BRATISLAVE, a.s., Vysoká 17, P.O. BOX 151, 814 99 BRATISLAVA 1**  
**tel.: (+4212) 49236 111, 49236 102 fax: (+4212) 49236 103**  
**KONTAKT/Contact: Dívizia projektovej a systémovej podpory/ Project and System Support Division**  
**Tel: (+4212) 49236 195, 175**

Grafická úprava: CARGOFERRY SERVICES s. r. o.