


Mesačná štatistika

Monthly Statistics

December 2004



ZÁKLADNÉ ÚDAJE

Basic Data

	KURZOTV. OBCH. Electronic Order Book	PRIAME OBCHODY Negotiated Trades	SPOLU Total	REPO OBCHODY Repo Trades
POČET OBCHODNÝCH DNÍ Number of Trading Days	17			
CELKOVÝ OBJEM OBCHODOV V SK Total Trading Volume in SK	1 628 016 625	37 965 626 714	39 593 643 339	0
PRIEMERNÝ DENNÝ OBJEM OBCHODOV V SK Average Daily Trading Volume in SK	95 765 684	2 233 272 160	2 329 037 843	0

AKCIE/ Shares

CELKOVÝ OBJEM OBCHODOV V SK Total Trading Volume in SK	21 836 706	221 710 580	243 547 286	0
PRIEMERNÝ DENNÝ OBJEM OBCHODOV V SK Average Daily Trading Volume in SK	1 284 512	13 041 799	14 326 311	0

DLHOPISY/ Bonds

CELKOVÝ OBJEM OBCHODOV V SK Total Trading Volume in SK	1 606 179 919	37 743 916 134	39 350 096 053	0
PRIEMERNÝ DENNÝ OBJEM OBCHODOV V SK Average Daily Trading Volume in SK	94 481 172	2 220 230 361	2 314 711 533	0

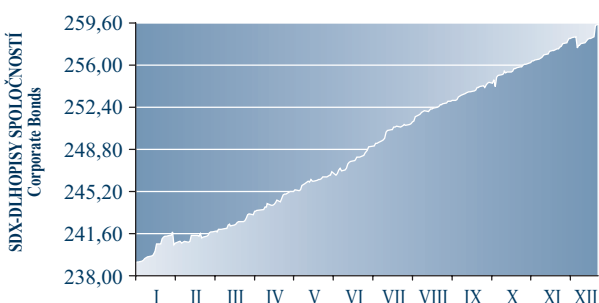
VÝVOJ SLOVENSKEHO AKCIOVÉHO INDEXU ZA POSLEDNÝCH DVANÁŠŤ MESIACOV

Development of Slovak Share Index (SAX) in Last 12 Months



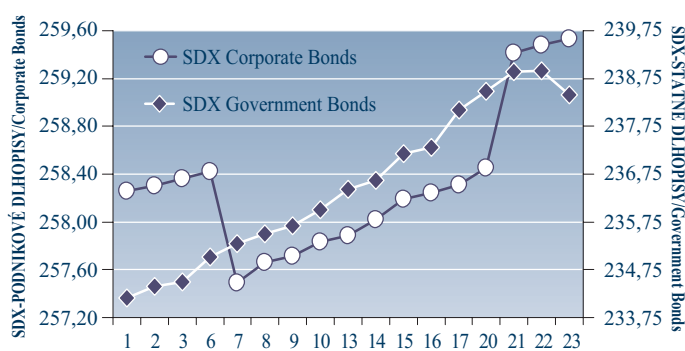
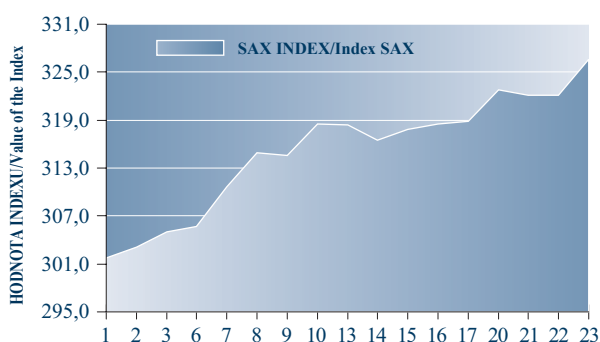
VÝVOJ SLOVENSKEHO DLHOPISOVÉHO INDEXU ZA POSLEDNÝCH DVANÁŠŤ MESIACOV

Development of Slovak Bond Index (SDX) in Last 12 Months



DENNÝ VÝVOJ SDX A SAX
Daily Development of SDX and SAX

OBCHODNÝ DEŇ Trading Day	INDEX SAX	INDEX SDX-DLHOPISY SPOLOČNOSTÍ/Corporate Bonds			INDEX SDX-ŠTÁTNE DLHOPISY/Government Bonds		
		HODNOTA Value	VÝNOS Yield	DURÁCIA Duration	HODNOTA Value	VÝNOS Yield	DURÁCIA Duration
01.XII.2004	301,78	258,261	3,921	1,818	234,154	4,246	3,873
02.XII.2004	303,07	258,302	3,912	1,816	234,410	4,219	3,871
03.XII.2004	305,03	258,364	3,901	1,813	234,494	4,275	3,869
06.XII.2004	305,72	258,419	3,892	1,811	235,025	4,170	3,867
07.XII.2004	310,68	257,494	4,720	1,810	235,293	4,161	3,867
08.XII.2004	314,90	257,662	4,715	1,807	235,501	4,144	3,859
09.XII.2004	314,54	257,716	4,715	1,832	235,677	4,140	3,858
10.XII.2004	318,56	257,835	4,610	1,830	236,005	4,111	3,856
13.XII.2004	318,41	257,886	4,609	1,828	236,428	4,066	3,855
14.XII.2004	316,44	258,023	4,590	1,826	236,622	4,055	3,853
15.XII.2004	317,82	258,191	4,589	1,823	237,180	4,010	4,135
16.XII.2004	318,46	258,246	4,589	1,821	237,310	4,011	4,132
17.XII.2004	318,83	258,313	4,587	1,818	238,087	3,915	4,132
20.XII.2004	322,83	258,454	4,563	1,816	238,478	3,892	4,132
21.XII.2004	322,07	259,414	4,537	1,777	238,891	3,904	4,085
22.XII.2004	322,07	259,480	4,535	1,775	238,912	3,907	4,083
23.XII.2004	326,63	259,536	4,535	1,773	238,401	3,958	4,078
ZMENA ZA MESIAC MoM Change	8,78%	0,57%	14,56%	-2,85%	1,83%	-6,84%	5,07%
ZMENA ZA ROK YoY Change	83,90%	8,63%	-37,60%	14,63%	9,74%	-25,96%	16,62%


VÝVOJ OBCHODOVANIA V MESIACI DECEMBER 2004
Development of Trading - December 2004

OBCHODNÝ DEŇ Trading Day	AKCIE/Shares		DLHOPISY/Bonds		SPOLU/Total		
	KURZOTVORNÉ OBCHODY Electronic Order Book	PRIAME OBCHODY Negotiated Deals	KURZOTVORNÉ OBCHODY Electronic Order Book	PRIAME OBCHODY Negotiated Deals	KURZOTVORNÉ OBCHODY Electronic Order Book	PRIAME OBCHODY Negotiated Deals	SPOLU Total
01.XII.2004	336 685	32 533 600	102 652	542 873 892	439 337	575 407 492	575 846 829
02.XII.2004	1 455 718	84 434 245	62 163 531	501 583 344	63 619 249	586 017 589	649 636 838
03.XII.2004	428 897	3 707 265	240 279 648	1 045 071 346	240 708 545	1 048 778 611	1 289 487 156
06.XII.2004	457 202	506 040	3 189 418	1 000 037 065	3 646 620	1 000 543 105	1 004 189 725
07.XII.2004	1 059 692	1 320 680	125 157 373	1 305 265 854	126 217 065	1 306 586 534	1 432 803 599
08.XII.2004	1 259 444	3 019 935	0	3 679 619 034	1 259 444	3 682 638 969	3 683 898 413
09.XII.2004	1 482 463	33 671 885	158 502 000	1 475 519 839	159 984 463	1 509 191 724	1 669 176 187
10.XII.2004	1 695 750	1 046 937	118 103 734	311 449 899	119 799 484	312 496 836	432 296 320
13.XII.2004	632 662	53 083	10 584 717	188 189 372	11 217 379	188 242 455	199 459 834
14.XII.2004	1 756 805	20 945	32 824 692	4 233 689 463	34 581 497	4 233 710 408	4 268 291 905
15.XII.2004	1 124 588	5 105 314	32 494 455	4 076 359 838	33 619 043	4 081 465 152	4 115 084 195
16.XII.2004	696 619	20 601 700	654 268 050	47 934 000	654 964 669	68 535 700	723 500 369
17.XII.2004	599 076	2 845 472	165 691 333	740 617 344	166 290 409	743 462 816	909 753 225
20.XII.2004	972 748	9 980 324	901 373	739 615 518	1 874 121	749 595 842	751 469 963
21.XII.2004	4 495 323	9 046 605	0	9 991 399 077	4 495 323	10 000 445 682	10 004 941 005
22.XII.2004	1 253 735	13 770 560	0	7 670 799 246	1 253 735	7 684 569 806	7 685 823 541
23.XII.2004	2 129 299	45 990	1 916 943	193 892 003	4 046 242	193 937 993	197 984 235
SPOLU/Total	21 836 706	221 710 580	1 606 179 919	37 743 916 134	1 628 016 625	37 965 626 714	39 593 643 339

DLHOPISY
Bonds

TRH Market	NÁZOV CP Name of Security	ISIN	KURZOTVOR. OBCH./Electronic Order Book			PRIAME OBCHODY/Negotiated Trades			OBJEM SPOLU Total Volume	POSL. KURZ Last Price	DÁTUM Date of Last Price
			OBJEM V SK Volume in SKK	POČET CP Volume in Pes.	POČ. OB. No. of Tr.	OBJEM V SK Volume in SKK	POČET CP Volume in Pes.	POČ. OB. No. of Tr.			
H	Štátny dlhopis 200	SK4120004201	648 485 784	7 005	4	4 521 476 786	48 884	40	5 169 962 570	93,16	21.12.2004
H	Štátny dlhopis 204	SK4120004318	330 728 956	3 008	3	2 027 993 251	18 707	28	2 358 722 207	109,42	20.12.2004
H	Štátny dlhopis 187	SK4120003625	229 658 973	2 190	1	314 740 999	3 000	3	544 399 972	100,01	03.12.2004
H	Štátny dlhopis 203	SK4120004284	160 086 725	1 515	2	1 046 468 401	9 920	18	1 206 555 126	103,76	21.12.2004
H	Štátny dlhopis 133	SK4120002601	123 424 056	100	1	18 565 612	15	2	141 989 668	120,76	07.12.2004
H	Štátny dlhopis 189	SK4120003674	27 544 403	257	1	518 025 614	4 817	6	545 570 017	104,41	21.12.2004
H	Štátny dlhopis 191	SK4120003740	21 100 227	198	5	215 890 828	2 020	10	236 991 055	102,89	23.12.2004
H	Štátny dlhopis 188	SK4120003658	17 181 269	161	3	325 891 867	3 000	1	343 073 136	104,12	20.12.2004
H	Štátny dlhopis 202	SK4120004227	4 160 960	39	4	2 956 634 426	29 542	26	2 960 795 386	101,50	23.12.2004
H	Štátny dlhopis 166	SK4120003120	2 306 240	2	1	1 692 976 448	1 472	11	1 695 282 688	108,16	13.12.2004
H	Dlhopis NAFTA	SK4120002585	1 205 732	11	1	85 622 699	778	2	86 828 431	104,66	07.12.2004
H	HZL VUB VII.	SK4120003724	552 000	5	1	0	0	0	552 000	107,00	10.12.2004
H	Štátny dlhopis 142	SK4120002734	0	0	0	11 512 895 242	10 688	4	11 512 895 242	106,75	16.12.2003
H	Štátny dlhopis 143	SK4120002742	0	0	0	6 999 801 016	6 870	2	6 999 801 016	100,08	24.09.2004
H	Štátny dlhopis 144	SK4120002759	0	0	0	3 000 137 263	2 953	1	3 000 137 263	100,00	21.07.2003
H	Štátny dlhopis 201	SK4120004219	0	0	0	1 876 841 246	17 850	3	1 876 841 246	100,38	04.05.2004
H	Štátny dlhopis 199	SK4120003997	0	0	0	177 163 642	1 715	7	177 163 642	102,40	20.12.2004
H	Štátny dlhopis 132	SK4120002577	0	0	0	118 691 670	1 120	2	118 691 670	103,64	04.06.2004
H	Štátny dlhopis 170	SK4120003187	0	0	0	45 586 940	40	1	45 586 940	108,70	15.07.2004
H	Štátny dlhopis 174	SK4120003229	0	0	0	27 041 420	22	2	27 041 420	119,50	16.12.2004
H	PALMA-TUMYS 3	SK4120002817	0	0	0	1 309 060	12	2	1 309 060	107,50	18.10.2004
H	HZL VUB VI.	SK4120002999	0	0	0	901 855	84	2	901 855	107,60	20.12.2004
P	HZL SPO 04	SK4120004128	33 623 751	327	5	31 448 037	300	1	65 071 788	102,00	15.12.2004
P	HZL IŠTIROBANKA II	SK4120003757	5 593 258	5	1	16 833 129	15	1	22 426 387	108,35	13.12.2004
P	I.D.C. Holding IV	SK4120004094	527 585	5	2	0	0	0	527 585	104,55	07.12.2004
P	B.O.F. 06	SK4120004334	0	0	0	47 583 233	457	2	47 583 233	-	-
P	Banské stavby 2	SK4120003161	0	0	0	19 621 907	189	27	19 621 907	100,50	21.09.2004
P	Želez. Podbrezová 02	SK4120003567	0	0	0	38 771 109	100	1	38 771 109	99,50	22.12.2004
P	B.O.F. 05	SK4120003955	0	0	0	994 286	127	3	994 286	102,10	22.12.2004
DLHOPISY - KÓTOVANÝ TRH SPOLU Bonds - Listed Market - Total			1 606 179 919	14 828	35	37 639 907 986	164 697	208	39 246 087 905	%	
V	Technolog. centrum	SK4120003013	0	0	0	103 428 733	1 000	2	103 428 733	-	-
V	Žilina IV	SK9120000208	0	0	0	579 415	26	2	579 415	-	-
DLHOPISY - VOENÝ TRH SPOLU Bonds - Free Market- Total			0	0	0	104 008 148	1 026	4	104 008 148	%	
DLHOPISY SPOLU Bonds Total			1 606 179 919	14 828	35	37 743 916 134	165 723	212	39 350 096 053	SKK	

VÁHY BÁZICKÝCH TITULOV INDEXU SDX K 31.12.2004
Weights of SDX Index Components as of December 31, 2004

ŠTÁTNE DLHOPISY/Government Bonds

EMISIA Issue	VÁHY Weights	EMISIA Issue	VÁHY Weights	EMISIA Issue	VÁHY Weights
Štátny dlhopis 131	5,005%	Štátny dlhopis 174	4,160%	Štátny dlhopis 199	3,396%
Štátny dlhopis 132	3,504%	Štátny dlhopis 182	0,639%	Štátny dlhopis 200	20,022%
Štátny dlhopis 133	3,564%	Štátny dlhopis 188	7,508%	Štátny dlhopis 202	7,766%
Štátny dlhopis 134	1,216%	Štátny dlhopis 189	7,508%	Štátny dlhopis 203	9,135%
Štátny dlhopis 163	1,081%	Štátny dlhopis 190	3,540%	Štátny dlhopis 204	7,975%
Štátny dlhopis 166	3,504%	Štátny dlhopis 191	7,508%		
Štátny dlhopis 170	2,438%	Štátny dlhopis 192	0,531%		
SPOLU/Total					100%

PODNIKOVÉ A BANKOVÉ DLHOPISY/Corporate and Banking Bonds

EMISIA Issue	VÁHY Weights	
B.O.F. 05	8,824%	
Dlhopis NAFTA	17,647%	
HZL Tatra banka 01	17,647%	
HZL VUB VI.	22,059%	
I.D.C. Holding IV.	10,294%	
Matador 03	7,353%	
Matador 04	8,824%	
Palma - Tumys 3	7,353%	
SPOLU/Total		100,00%

TRHOVÁ KAPITALIZÁCIA DLHOPISOV/ Market Capitalisation of Bonds

TRH Market	POČ. EMISÍÍ No. of Issues 31.12.2004	SKK 31.12.2004	MoM ZMENA MoM Change	EUR 31.12.2004
KÓTOVANÝ TRH/Listed Market	60	340 117 237 900	-2,33%	8 766 811 988
HLAVNÝ TRH/Main Market	38	325 068 972 600	-3,02%	8 378 930 111
PARALELNÝ TRH/Parallel Market	22	15 048 265 300	15,66%	387 881 877
SCP/SKK	21	14 469 235 000	16,46%	372 956 877
OSTATNÉ/Others	1	579 030 300	-1,25%	14 925 000
VOENÝ TRH/Free Market	5	22 206 556 200	-0,07%	572 392 932
SCP/SKK	4	385 883 100	-25,05%	9 946 466
OSTATNÉ/Others	1	21 820 673 100	0,53%	562 446 466
DLHOPISY SPOLU/Bonds Total	65	362 323 794 100	-2,19%	9 339 204 921
SCP/SKK	64	339 924 090 700	-2,36%	8 761 833 454
OSTATNÉ/Others	1	22 399 703 400	0,48%	577 371 466

SCP/SKK

...CP VEDENÉ V EVIDENCIÍ SCP SR A OBCHODOVANÉ V SK

...Securities registered in Slovak Central Depository and Traded in SKK

OSTATNÉ/Others

...CP VEDENÉ V SCP SR A OBCHODOVANÉ V CUDZEJ MENE, ALEBO CP VEDENÉ V EVIDENCIÍ MIMO SCP SR A OBCHODOVANÉ V CUDZEJ MENE ALEBO SK

...Securities registered in Slovak Central Depository and traded in FC or Securities registered abroad and traded in FC or SKK

AKCIE A PODIELOVÉ LISTY

Shares and Units

TRH Market	NÁZOV CP Name of Security	ISIN	KURZOTVOR. OBCH./Electronic Order Book			PRIAME OBCHODY/Negotiated Trades			OBJEM SPOLU Total Volume	POSL. KURZ Last Price	DÁTUM Date of Last Price
			OBJEM V SK Volume in SKK	POČET CP Volume in Pcs.	POČ. OB. No. of Tr.	OBJEM V SK Volume in SKK	POČET CP Volume in Pcs.	POČ. OB. No. of Tr.			
H	Slovnaft	CS0009004452	4 141 363	1 501	82	3 872 580	1 381	12	8 013 943	2 877,00	23.12.2004
H	Všeobecná úverová banka	SK1110001437	3 799 396	1 337	83	19 679 500	6 927	14	23 478 896	2 882,00	23.12.2004
H	Nafta	CS0009005251	346 750	241	25	1 627 264	1 147	8	1 974 014	1 500,00	21.12.2004
H	SES Tlmače	SK1120008034	99 864	554	7	6 399 550	33 449	9	6 499 414	180,00	09.12.2004
P	OTP Banka Slovensko	SK1110001452	507 852	1 722	18	4 027 804	15 702	658	4 535 656	304,00	22.12.2004
P	Biotika	CS0009013453	43 924	137	13	0	0	0	43 924	321,00	17.12.2004
P	OTP Banka Slovensko 2	SK1110004613	29 000	100	1	2 324 325	8 637	15	2 353 325	290,00	20.12.2004
P	Istrokapitál 3	SK1120006400	15 870	690	5	0	0	0	15 870	23,00	13.12.2004
P	Istrokapitál	SK1110001676	0	0	0	32 200 000	46	2	32 200 000	-	-
AKCIE a PL - KÓTOVANÝ TRH SPOLU Shares and Units - Listed Market - Total			8 984 019	6 282	234	70 131 023	67 289	718	79 115 042	SKK	
V	UNIPHARMA I.-pov.ponuka	VPI110001411	4 059 672	1 128	3	0	0	0	4 059 672	3 599,00	22.12.2004
V	Železiarne Podbrezová	CS0005056456	1 941 878	2 613	43	52 010	94	1	1 993 888	850,00	23.12.2004
V	Tatra banka	SK1110001502	1 458 000	3	3	477 000	1	1	1 935 000	500 000,00	23.12.2004
V	Incheba	CS0008466959	1 381 350	776	11	0	0	0	1 381 350	1 801,00	21.12.2004
V	Kinex	CS0005055656	1 135 890	2 587	131	163 600	409	1	1 299 490	442,00	23.12.2004
V	Tatramat - pov. ponuka	VP1005062157	450 696	844	36	0	0	0	450 696	534,00	23.12.2004
V	Slovenská Grafia	CS0008469458	341 955	485	25	60 990	90	3	402 945	707,00	23.12.2004
V	UNIPHARMA III.-pov.ponuka	VP1110005669	287 920	80	1	0	0	0	287 920	3 599,00	22.12.2004
V	VÚKI	CS0009000955	257 322	939	22	790 962	4 760	129	1 048 284	330,00	22.12.2004
V	Majetkový Holding	SK1120005485	162 282	254	30	19 300	30	4	181 582	600,00	23.12.2004
V	Slov Coupon	SK1120000569	151 434	247	24	24 088	39	2	175 522	633,00	20.12.2004
V	Protetika	CS0009004650	144 256	368	2	5 028 900	5 593	2	5 173 156	392,00	09.12.2004
V	Topoľčiansky hydriársky podnik	CS0009006952	136 784	196	9	0	0	0	136 784	730,00	20.12.2004
V	Tatramat	CS0005062157	110 952	251	20	12 000	30	1	122 952	445,00	17.12.2004
V	Hyza Žilina	CS0009015854	108 935	325	13	0	0	0	108 935	340,00	17.12.2004
V	VUCHT	CS0009001557	103 000	362	7	0	0	0	103 000	300,00	20.12.2004
V	Eastern Sugar SK	CS0009006853	72 060	60	2	0	0	0	72 060	1 201,00	10.12.2004
V	Tatramat 02	SK1120005345	60 200	152	7	7 500	20	1	67 700	400,00	17.12.2004
V	Majetkový Holding 2	SK1120006954	59 269	95	13	3 275	5	1	62 544	660,00	17.12.2004
V	Chemolak	CS0009006754	54 690	203	10	24 030	89	1	78 720	285,00	15.12.2004
AKCIE a PL - VOENÝ TRH - TOP20 Shares and Units - Free Market - TOP20			12 478 545	11 968	412	6 663 655	11 160	147	19 142 200	SKK	
AKCIE a PL - VOENÝ TRH - SPOLU Shares and Units - Free Market - Total			12 852 687	14 229	508	151 579 557	250 005	269	164 432 244	SKK	
AKCIE a PL SPOLU Shares and Units Total			21 836 706	20 511	742	221 710 580	317 294	987	243 547 286	SKK	

POČET CP - Počet prevedených kusov CP

Volume in Pcs. - Volume in Pieces of Securities

POČ. OB. - Počet obchodov

No. of Tr. - Number of Transactions

OBJEM JE POČÍTANÝ SPOLU S AÚV

Volume in SK is calculated together with Accrued Interest

POSL. KURZ - Posl. priem. kurz k posl. dňu v mesiaci

Last Price - Last Average Price of the Last Trading Day

PREPOČET NA USD BERIE DO ÚVAHY HODNOTU USD NA KONCI MESIACA/Values in USD are calculated with an Exchange Rate at the End of Month

PUBLIKOVANÉ OBJEMY OBCHODOV SÚ JEDNODUCHÉ, T.J. ZAPOČITAVAJÚ VÝDZ LEN STRANU KÚPA, RESP.PREDAJ/Published Trading Volumes are single counted

H ... KÓTOVANÝ HLAVNÝ TRH/Listed Main Market

P ... KÓTOVANÝ PARALELNÝ TRH/Listed Parallel Market

N ... KÓTOVANÝ NOVÝ TRH (LEN PRE AKCIE)/Listed New Market (only for Shares)

V ... VOENÝ TRH/Free Market

TRHOVÁ KAPITALIZÁCIA AKCIÍ A PODIELOVÝCH LISTOV

Market Capitalisation of Shares and Units

TRH Market	POČ. EMISÍÍ No. of Issues 31.12.2004	SKK 31.12.2004	MoM ZMENA MoM Change	EUR 31.12.2004
KÓTOVANÝ TRH/Listed Market	14	68 649 922 515	8,74%	1 769 510 324
HLAVNÝ TRH/Main Market	6	62 653 663 137	9,17%	1 614 951 622
PARALELNÝ TRH/Parallel Market	8	5 996 259 378	4,49%	154 558 701
VOENÝ TRH/Free Market	381	71 582 830 253	3,39%	1 845 108 523
REÁLNA/Real	244	57 024 565 589	4,23%	1 469 856 830
NOMINÁLNA/Nominal	81	13 361 840 500	0,22%	344 412 839
PL + IF/Units and Shares of IF	56	1 196 424 164	0,03%	30 838 854
AKCIE SPOLU/Shares Total	395	140 232 752 768	5,94%	3 614 618 846
REÁLNA/Real	258	125 674 488 104	6,65%	3 239 367 154
NOMINÁLNA/Nominal	81	13 361 840 500	0,22%	344 412 839
PL + IF/Units and Shares of IF	56	1 196 424 164	0,03%	30 838 854

REÁLNA/REAL ... HODNOTA TRHOVEJ KAPITALIZÁCIE EMISÍÍ U KTORÝCH EXISTUJE TRHOVÁ CENA/Market Capitalization of Issues with Market Price

NOMINÁLNA/NOMINAL ... NOMINÁLNA HODNOTA EMISÍÍ KTORÉ DOPOSIAJ NEMAJÚ TRHOVÚ CENU/Nominal Value of Issues which do not have Market Price yet

NA NOVOM TRHU ZATIAJ NIE JE ŽIADNA EMISIA/There is no Issue on the New Market yet

VÁHY INDEXU SAX k 31.12.2004

Weights of SAX Index as of December 31, 2004

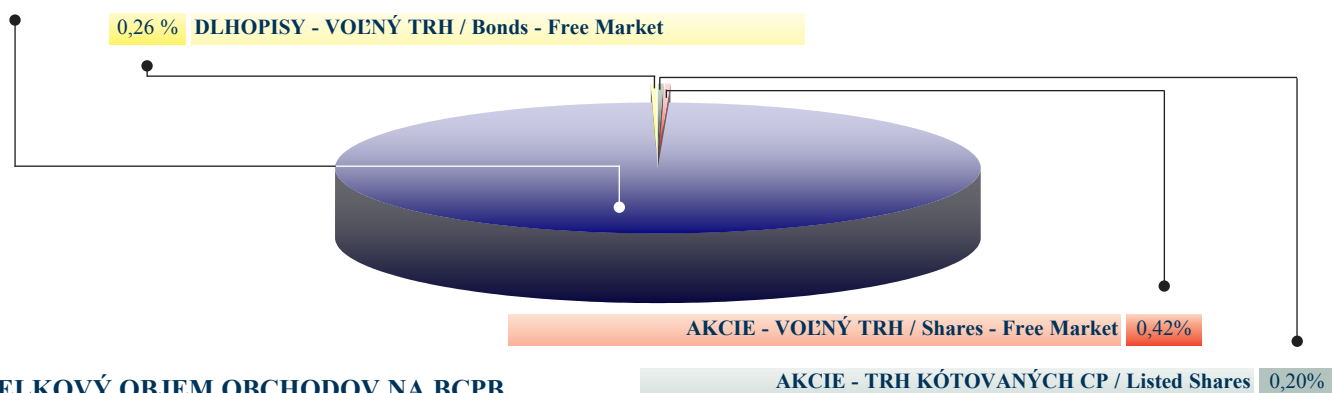
SPOLOČNOSŤ Company	VÁHY Weights
Biotika	0,98%
OTP Banka Slovensko	10,68%
Nafta	15,00%
Novitech	1,33%
SES Tlmače	0,87%
Slovnaft	43,38%
VÚB	27,77%
SPOLU/Total	100,00%

SUMÁR OBCHODOV ZA MESIAC

Monthly Trading Summary

NÁZOV CP Name of Security	KURZOTVOR. OBCH./Electronic Order Book			PRIAME OBCHODY/Negotiated Trades			SPOLU/Total	
	OBJEM V SKK Volume in SKK	POČET CP Volume in Pes.	POČ. OB. No. of Tr.	OBJEM V SKK Volume in SKK	POČET CP Volume in Pes.	POČ. OB. No. of Tr.	OBJEM V SKK Volume in SKK	OBJEM V EUR Volume in EUR
AKCIE a PL - KÓTOVANÝ HLAVNÝ TRH Shares and Units - Listed Main Market	8 387 373	3 633	197	31 578 894	42 904	43	39 966 267	1 030 165
AKCIE a PL - KÓTOVANÝ PARALELNÝ TRH Shares and Units - Listed Parallel Market	596 646	2 649	37	38 552 129	24 385	675	39 148 775	1 009 093
AKCIE a PL - KÓTOVANÝ NOVÝ TRH Shares and Units - Listed New Market	0	0	0	0	0	0	0	0
AKCIE a PL - VOENÝ TRH Shares and Units - Free Market	12 852 687	14 229	508	151 579 557	250 005	269	164 432 244	4 238 381
DLHOPISY - KÓTOVANÝ HLAVNÝ TRH Bonds - Listed Main Market	1 566 435 325	14 491	27	37 484 656 285	163 509	173	39 051 091 610	1 006 575 204
DLHOPISY - KÓTOVANÝ PARALELNÝ TRH Bonds - Listed Parallel Market	39 744 594	337	8	155 251 701	1 188	35	194 996 295	5 026 196
DLHOPISY - VOENÝ TRH Bonds - Free Market	0	0	0	104 008 148	1 026	4	104 008 148	2 680 899
SPOLU/Total	1 628 016 625	35 339	777	37 965 626 714	483 017	1 199	39 593 643 339	1 020 559 938
AKCIE SPOLU/Shares Total	21 836 706	20 511	742	221 710 580	317 294	987	243 547 286	6 277 639
DLHOPISY SPOLU/Bonds Total	1 606 179 919	14 828	35	37 743 916 134	165 723	212	39 350 096 053	1 014 282 299
KÓTOVANÝ TRH SPOLU/Listed Market Total	1 615 163 938	21 110	269	37 710 039 009	231 986	926	39 325 202 947	1 013 640 657
VOENÝ TRH SPOLU/Free Market Total	12 852 687	14 229	508	255 587 705	251 031	273	268 440 392	6 919 280

99,12% DLHOPISY - TRH KÓTOVANÝCH CP / Listed Bonds



CELKOVÝ OBJEM OBCHODOV NA BCPB BSSE - Total Trading Volume

ČASOVÉ OBDOBIE Time Period	KURZOTVOR. OBCH./Electronic Order Book			PRIAME OBCHODY/Negotiated Trades			SPOLU/Total	
	OBJEM V SKK Volume in SKK	POČET CP Volume in Pes.	POČ. OB. No. of Tr.	OBJEM V SKK Volume in SKK	POČET CP Volume in Pes.	POČ. OB. No. of Tr.	OBJEM V SKK Volume in SKK	OBJEM V USD Volume in USD
SUMA/Total 1995	470 799 213	839 307	10 182	39 597 936 196	44 319 363	18 573	40 068 735 409	1 352 603 826
SUMA/Total 1996	15 824 168 711	12 810 809	33 857	98 292 194 663	118 424 574	147 053	114 116 363 374	3 706 127 367
SUMA/Total 1997	5 922 935 507	5 709 482	14 985	158 140 924 481	134 510 913	142 812	164 063 859 988	4 854 003 774
SUMA/Total 1998	22 613 220 797	4 828 064	4 344	276 467 690 054	79 779 326	55 526	299 080 910 851	8 480 415 736
SUMA/Total 1999	27 706 706 698	4 493 673	2 110	160 734 584 436	48 936 267	18 549	188 441 291 134	4 507 560 103
SUMA/Total 2000	27 982 962 841	2 129 318	6 451	227 526 617 703	56 295 638	12 297	255 509 580 544	5 513 905 796
SUMA/Total 2001	25 665 392 770	8 770 703	11 628	367 815 590 429	61 741 864	8 541	393 480 983 199	8 155 714 161
SUMA/Total 2002	54 543 830 724	2 009 285	6 868	588 683 788 253	77 487 645	9 396	643 227 618 977	14 349 163 300
SUMA/Total 2003	120 881 305 646	6 321 633	52 896	975 847 390 581	32 957 342	9 994	1 096 728 696 227	30 109 686 590
JANUÁR/January 2004	9 703 489 245	5 816 140	2 074	16 899 274 327	2 317 249	420	26 602 763 572	815 110 567
FEBRUÁR/February 2004	1 036 304 642	53 462	594	21 394 307 928	1 320 566	620	22 430 612 570	687 612 660
MAREC/March 2004	354 628 283	39 119	781	9 018 241 082	1 656 568	790	9 372 869 365	284 181 352
APRÍL/April 2004	479 144 825	62 869	327	8 792 785 686	636 182	406	9 271 930 511	271 696 962
MÁJ/May 2004	814 500 520	51 388	473	39 105 228 490	1 963 132	370	39 919 729 010	1 220 973 513
JÚN/June 2004	1 850 314 633	511 196	575	51 601 508 976	2 182 104	332	53 451 823 609	1 627 445 610
JÚL/July 2004	996 532 998	50 317	563	41 486 981 954	1 656 447	817	42 483 514 952	1 273 105 033
AUGUST/August 2004	810 508 793	125 025	815	44 577 654 172	490 702	515	45 388 162 965	1 358 601 621
SEPTEMBER/September 2004	2 944 268 048	44 906	354	42 400 024 186	1 065 610	426	45 344 292 234	1 395 552 512
OKTÓBER/October 2004	1 037 412 466	26 225	516	48 841 400 845	498 326	1 053	49 878 813 311	1 589 205 802
NOVEMBER/November 2004	909 138 900	37 570	590	47 604 904 475	1 254 041	2 257	48 514 043 375	1 637 494 292
DECEMBER/December 2004	1 628 016 625	35 339	777	37 965 626 714	483 017	1 199	39 593 643 339	1 389 445 653
SPOLU/Total 2004	22 564 259 978	6 853 556	8 439	409 687 938 836	15 523 944	9 205	432 252 198 814	13 550 425 577

POČET CP - Počet prevedení kusov CP

POČ. OB. - Počet obchodov

PREPÖČET NA USD A EUR BERIE DO ÚVAHY HODNOTY USD A EUR NA KONCI MESIACOV

Volume in Pes. - Volume in Pieces of Securities

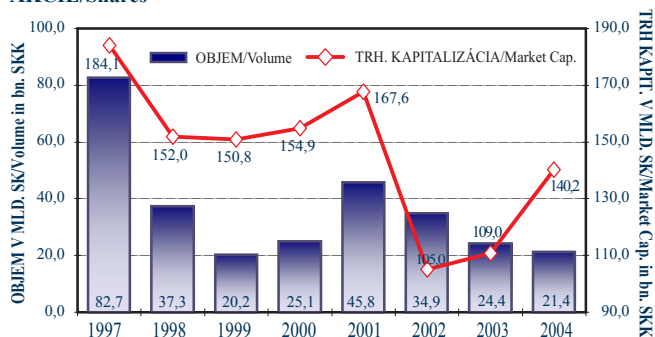
No. of Tr. - Number of Transactions

Volumes in USD and EUR are calculated with USD and EUR rates at the End of the Months

PREHLAD CELKOVÉHO OBJEMU OBCHODOV A TRHOVEJ KAPITALIZÁCIE AKCIÍ A DLHOPISOV

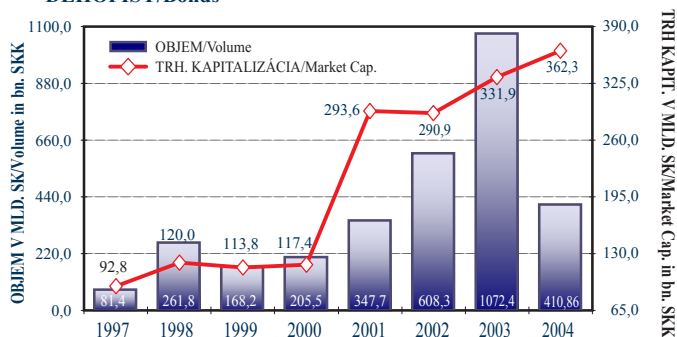
Review of Total Trading Volumes and Market Capitalisation of Shares and Bonds

AKCIE/Shares



TRHOVÁ KAPITALIZÁCIA K POSLEDNÉMU OBCHODNÉMU DŇU ROKA
Market Capitalization as of End of the Year

DLHOPISY/Bonds



KURZY NBS

National Bank Exchange Rates

KURZ STRED NA KONCI MESIACA Month-end Middle Exchange Rate	NOVEMBER 2004 November 2004	DECEMBER 2004 December 2004
USD	29,627	28,496
EUR	39,288	38,796
GBP	55,906	54,747

INDIKÁTORY KÓTOVANÉHO TRHU

Indicators of Listed Market

INDIKÁTOR Indicator	NOVEMBER 2004 November 2004	DECEMBER 2004 December 2004	MESAČNÁ ZMENA Monthly Change
P/E	22,006	24,289	10,37%
P/BV	1,408	1,554	10,37%
DIVID. VÝNOS/Divid. Yield	4,840%	4,385%	-9,40%

POUŽITÉ HODNOTY: BRUTTO DIVIDENDY VYPŁATENÉ V ROKU 2004, HOSPODÁRSKY VÝSLEDOK PO ZDANENÍ ZA 2003, HODNOTA VLASTNÉHO IMANIA KU KONCU ROKA 2003
Used Values: Dividends before Taxation paid in 2004, Net Profit Or Loss as of End of 2003, Book Values as of End of 2003

VÝZNAMNÉ UDALOSTI

Zasadnutie Predstavenstva BCPB zo dňa 16. decembra 2004

Predstavenstvo BCPB dňa 16. decembra 2004 rozhodlo okrem iného o prijatí hypotekárnych záložných listov (HZL) emitenta Slovenská sporiteľňa, a.s. (SK4120004359 a SK4120004375) na kótovaný paralelný trh BCPB, podnikových dlhopisov emitenta B.O.F., a.s. (SK4120004334) na kótovaný paralelný trh BCPB a schválilo zmeny v Poplatkovom poriadku BCPB s účinnosťou od 1.1.2005.

Prijaté a ukončené emisie

V priebehu decembra BCPB prijala k obchodovaniu dve emisie akcií na regulovaný voľný trh v celkovom objeme 78,1 mil. Sk, dve emisie hypotekárnych záložných listov v objeme 1,5 mld. Sk a jednu podnikovú emisiu v nominálnej hodnote 0,5 mld. Sk. Všetky tri emisie registrovala na kótovanom paralelnom trhu. Štátny dlhopis série 203 bol v priebehu mesiaca navyšovaný tranžou E v objeme 2,0 mld. Sk a registrovaná na kótovanom hlavnom trhu. Obchodovanie bolo ukončené s 11 emisiami akcií na regulovanom voľnom trhu v celkovom objeme 531,9 mil. Sk, z čoho 5 emisii bolo vyradených z dôvodu vlastnej žiadosti emitenta, 5 emisii z dôvodu neplnenia si informačných povinností emitenta a jedna emisía v dôsledku zrušenia emisie v CDCP SR. Na dlhopisovom trhu došlo k vyradeniu 2 emisii, jedna z kótovanom hlavnom trhu, druhá na regulovanom voľnom trhu v celkovom objeme 15,1 mld. Sk.

Highlights

Decisions of the BSSE's Board of Directors from 16 December 2004

At its meeting held on 16 December 2004, the Board of Directors of the Bratislava Stock Exchange (BSSE) decided except others on admitting of mortgage bonds of issuer SLOVENSKÁ SPORITEĽŇA (SK4120004359 and SK4120004375) to the BSSE's Parallel Listed Market, on admitting of corporate bonds of B.O.F. (SK4120004334) to the BSSE's Parallel Listed Market and approved changes in the BSSE's Fee Order with effectiveness from 1 January 2005.

Admitted and terminated issues

During December the BSSE admitted to trading two issues of shares to the regulated free market in total volume of SKKbn 78.1, two issues of mortgage bonds in volume of SKKbn 1.5 and one corporate bond issue in volume of SKKbn 500.0. All the three issues were registered on the listed parallel market. The volume of the government bond issue of no. 203 was increased by tranche E in volume of SKKbn 2.0 and registered on the listed main market. Trading was terminated with 11 share issues on the BSSE's regulated free market in total volume of SKKbn 531.9, of which 5 issues were delisted due to issuers' own request, 5 issues due to information obligation towards BSSE and the remaining one because of cancellation in the CD of securities. In the market of debt securities trading was terminated with two issues, one on the listed main the second one on the regulated free market in total volume of SKKbn 15.1.

BURZA CENNÝCH PAPIEROV V BRATISLAVE, a.s., Vysoká 17, P.O. BOX 151, 814 99 BRATISLAVA 1

tel.: (+4212) 49236 111, 49236 102 fax: (+4212) 49236 103

KONTAKT/Contact: Oddelenie obchodovania a analýz/Trading and Analysis Department, tel.: (+4212) 49236 190, 191, 195

Grafická úprava: Delta-K