




# **Výročná správa BCPB za rok 2007**



**BURZA CENNÝCH PAPIEROV  
V BRATISLAVE, A.S.**

## O B S A H

1.	ÚVOD .....	3
2.	ZÁKLADNÉ ÚDAJE.....	4
3.	CENNÉ PAPIERE NA TRHOCH BURZY .....	7
4.	OBCHODOVANIE.....	8
5.	ZÚČTOVANIE A VYROVNANIE OBCHODOV .....	11
6.	ČLENSTVO .....	12
7.	INŠPEKČNÁ ČINNOSŤ.....	12
8.	VONKAJŠIE VZŤAHY A MARKETINGOVÉ AKTIVITY.....	12
9.	HOSPODÁRSKE VÝSLEDKY ZA ROK 2007.....	13

### PRÍLOHY

Príloha č. 1: Orgány BCPB, organizačná štruktúra BCPB

Príloha č. 2: Zoznam kótovaných cenných papierov k 31.12.2007

Príloha č. 3: Štatistika objemu obchodov v roku 2007

Príloha č. 4: Zoznam členov a osôb oprávnených obchodovať na BCPB k 31.12.2007

Príloha č. 5: Riadna individuálna účtovná závierka BCPB za rok 2007 zostavená podľa IFRS

## 1. ÚVODNÉ SLOVO

Napriek pomerne nízkej aktivite investorov na kapitálovom trhu burza ukončila hospodársky rok so ziskom pred zdanením vo výške 4,26 mil. Sk. Finančný objem obchodov uzavretých na BCPB dosiahol v roku 2007 hodnotu 352,89 mld. Sk pri 7 887 transakciách. V roku 2007 aj naďalej v obchodovaní na BCPB prevládali priame obchody nad kurzotvornými, keď predstavovali až 98,9 % z celkovej ročnej zobchodovanej sumy. Slovenský indikátor akciového trhu, index SAX, uzatváral rok 2007 na hladine 445,647 bodu a od konca predchádzajúceho roka sa posilnil o 7,23 %. Ročné maximum 450,425 bodu dosiahol SAX dňa 14.12.2007 a ročné minimum 387,493 bodu nadobudol SAX svojou hodnotou zo dňa 18.5.2007.

Zmeny v legislatívnom prostredí, ktoré sa uskutočnili počas roku 2007 umožnili burze rozšíriť svoje aktivity. V súvislosti s implementáciou MiFID sa otvorila pre BCPB možnosť rozšíriť predmet činnosti o organizovanie obchodovania v mnohostrannom obchodnom systéme (multilateral trading facility - MTF). Aktivity burzy sa preto sústredili na vytvorenie novej obchodnej platformy MTF, ktorú burza začala prevádzkovať 1.mája 2008. Po implementácii legislatívnych zmien, ktoré iniciovala burza, je v súlade s platnými burzovými pravidlami možné podmienene prijať a obchodovať cenné papiere ešte pred ich zaregistrovaním v evidencii Centrálného depozitára cenných papierov SR a v Obchodnom registri. Zmena legislatívy priniesla aj možnosť zaradiť na regulovaný voľný trh cenné papiere, ktoré sú obchodované na inom regulovanom trhu aj bez súhlasu emitenta, ako aj prijatie a obchodovanie investičných certifikátov na regulovanom trhu BCPB.

Vzhľadom na pretrvávajúci nízky počet emisií na akciovom trhu bolo jednou z priorit burzy vytvorenie podmienok pre obchodovanie čo najširšej škály domácich a zahraničných cenných papierov. V obchodnom systéme burzy boli vykonané úpravy umožňujúce obchodovanie s cennými papiermi denominovanými v cudzej mene. Ťažisko prác spočívalo v definovaní efektívneho spôsobu vyrovnania obchodov s cennými papiermi, ktoré sú registrované v zahraničných zúčtovacích centrách. Očakávame, že v priebehu roka 2008 pribudnú na náš trh zaujímavé emisie, s ktorými bude možné obchodovať ihneď po ukončení nevyhnutných technologických úprav v Centrálnom depozitári SR.

V priebehu roka 2007 sa zintenzívnili aj práce súvisiace so zavedením eura, ktoré sa začali ešte v roku 2006. Venovali sme sa intenzívnemu pripomienkovaniu návrhu Zákona o zavedení meny euro v Slovenskej republike, v rámci ktorého ťažiskovým problémom bola najmä problematika konverzie menovitej hodnoty cenných papierov zo slovenskej koruny na menu euro. Definitívna verzia zákona bola v Národnej rade Slovenskej republiky schválená v novembri s účinnosťou od 1. januára 2008.

Hlavnou prioritou pre rok 2008 bude pre burzu úspešné a bezproblémové zvládnutie prechodu zo slovenskej koruny na euro k 1. januáru 2009. S cieľom zvýšiť výnosy burzy bude ďalšou prioritou zahájenie obchodovania v rámci mnohostranného obchodného systému (MTF) ako aj obchodovanie s novými investičnými nástrojmi (zahraničné cenné papiere, investičné certifikáty, retailové štátne dlhopisy).

Ďalšou snahou burzy je získať poverenie Národnej banky Slovenska, na základe ktorého by burza viedla Centrálnu evidenciu regulovaných informácií, ktorá zjednoduší informačné povinnosti emitentov a zlepši informovanosť domácich aj zahraničných investorov.



Ing. Vladimír Kocourek  
predseda predstavenstva BCPB



Ing. Mária Hurajová  
generálna riaditeľka BCPB

## 2. ZÁKLADNÉ ÚDAJE

Burza cenných papierov v Bratislave, a.s. vznikla dňa 15.3.1991 v súlade s rozhodnutím Ministerstva financií SR z roku 1990 a je právnickou osobou zapísanou v Obchodnom registri Okresného súdu Bratislava I. Komerčná činnosť burzy sa začala 6. apríla 1993. V súčasnosti burza vykonáva svoju činnosť na základe povolenia Úradu pre finančný trh na činnosť organizátora verejného trhu s cennými papiermi vydaného dňa 25. júna 2001. Dňa 28.3.2006 bolo zvýšené základné imanie BCPB z doterajšej výšky 113.850.000,- Sk na 343.584.000,- Sk formou nepeňažného vkladu akcionára BCPB, Fondu národného majetku Slovenskej republiky. Predmetom nepeňažného vkladu boli akcie CDCP, ktorý sa týmto stal dcérskou spoločnosťou BCPB. K 31.12.2007 mala burza 17 akcionárov. Ku koncu roka 2007 zamestnávala 31 zamestnancov.

### ŠTRUKTÚRA AKCIONÁROV BCPB K 31.12.2007

Por. číslo	Akcionár – názov	Podiel na ZI v Sk	Počet akcií	Podiel na ZI (%)
1	Fond národného majetku Slovenskej republiky		2520	
		254 934 000	229 734	74,2
2	Patria Finance, a.s.	40 430 000	4043	11,76
3	Allianz - Slovenská poisťovňa, a.s.	17 430 000	1743	5,07
4	Slovenská sporiteľňa, a.s.	12 500 000	1250	3,64
5	Capital Partners Development, a.s.	4 000 000	400	1,16
6	Oost-Europa Participaties, B.V.	3 000 000	300	0,87
7	Poštová banka, a.s.	2 660 000	266	0,77
8	KORUNA Invest a.s.	2 000 000	200	0,58
9	ING Bank N.V., pobočka zahraničnej banky	1 000 000	100	0,29
10	Slovenská kreditná banka, a.s. (v konkurze)	1 000 000	100	0,29

11	Tatra CREDITTAX s.r.o.	1 000 000	100	0,29
12	Všeobecná investičná spoločnosť, a.s.	1 000 000	100	0,29
13	Československá obchodní banka, a.s. pobočka zahraničnej banky v SR	740 000	74	0,22
14	KOOPERATIVA poisťovňa, a.s.	720 000	72	0,22
15	UniCredit Bank Slovakia a.s.	670 000	67	0,20
16	Tatra banka, akciová spoločnosť	300 000	30	0,09
17	UNIQA poisťovňa, a.s.	200 000	20	0,06
	<b>SPOLU</b>	<b>343 584 000</b>	<b>241 119</b>	<b>100</b>

Akcionári por. č. 8 a 10 - 12 nie sú oprávnení hlasovať na valnom zhromaždení v zmysle § 68 ods. 10 zákona č. 429/2002 Z.z.

Akcionár por. č. 5 nie je oprávnený hlasovať na valnom zhromaždení v zmysle § 68c ods. 5 zákona č. 429/2002 Z.z.

#### **Orgány BCPB, organizačná štruktúra BCPB**

Grafické znázornenie orgánov burzy a organizačnej štruktúry burzy sa nachádza v Prilohe č. 1

#### **Predstavenstvo**

##### Predseda predstavenstva

Ing. Vladimír Kocourek, Fond národného majetku SR, predseda Výkonného výboru

##### Podpredseda predstavenstva

Ing. Mária Hurajová, Burza cenných papierov v Bratislave, a.s., generálna riaditeľka

##### Členovia

Ing. Róbert Kopál, Asociácia obchodníkov s cennými papiermi, riaditeľ

Ing. Ivan Gránsky, UniCredit CAIB Slovakia, a. s. (pôvodný názov CA IB Financial Advisors, a.s.), predseda predstavenstva

Ing. Juraj Šipko, PhD, MBA, docent

Ing. Dušan Tomašec, Slovenská záručná a rozvojová banka, a.s., predseda predstavenstva a generálny riaditeľ

Ing. Emília Palková, Vodohospodárska výstavba, š.p., Bratislava, riaditeľka pre rozvoj a dohľad

Ing. Pavol Krištof, Fond národného majetku SR, podpredseda Výkonného výboru

Ing. Tomáš Pavlák, Slovenská sporiteľňa, a.s., riaditeľ divízie Treasury

Ing. Elena Kohútiková, Všeobecná úverová banka, a.s., členka predstavenstva a vrchná riaditeľka Úseku finančných a kapitálových trhov

Ing. Tibor Pongrácz

## **Dozorná rada**

### Predseda

Ing. Anna Bubeníková, Fond národného majetku SR, predsedníčka Dozornej rady

### Členovia

Ing. Rastislav Matejsko, OTP Banka Slovensko, a.s., vedúci oddelenia obchodnej politiky a controllingu

Ing. Todor Todorov, Allianz – Slovenská poisťovňa, a.s., člen predstavenstva a viceprezident rezortu financií

Ing. Jozef Mihalik, PhD., Financial Investment, a.s., predseda predstavenstva a generálny riaditeľ

Ing. Ján Vaculčíak, Fond národného majetku SR, člen Výkonného výboru a riaditeľ kapitálového trhu a dlhopisov

## **Výbor pre členstvo**

### Členovia

Ing. Jozef Šnegoň, Československá obchodní banka, a.s., pobočka zahraničnej banky v SR

Ing. Jaroslav Hora, OTP Banka Slovensko, a.s.

Ing. Peter Šuba, Poštová banka, a.s.

Ing. Adrián Málek, Slovenská sporiteľňa, a.s.

Mgr. Stanislav Figlár, Všeobecná úverová banka, a.s.

JUDr. Svetlana Kucmenová, Burza cenných papierov v Bratislave, a.s.

Ing. Júlia Ďurišová, Burza cenných papierov v Bratislave, a.s.

## **Výbor pre kótovanie cenných papierov**

### Predseda

Ing. Ivan Gránsky, UniCredit CAIB Slovakia, a. s., (pôvodný názov CA IB Financial Advisors, a.s.)

### Členovia

Ing. Peter Polák, Československá obchodní banka, a.s., pobočka zahraničnej banky v SR (od 1.1.2008 Československá obchodná banka, a.s.)

Ing. Stanislav Štít, ISTRO ASSET MANAGEMENT, správ. spol., a.s.

Ing. Andrej Sinicyn, Komerční banka, a.s.

Ing. Rastislav Matejsko, OTP Banka Slovensko, a.s.

Mgr. Eva Sárázová, Poštová banka, a.s.

Ing. Rudolf Lachkovič

Ing. Ivana Čičatková, Slovenská sporiteľňa, a.s.

Ing. Dana Rudkovská, Tatra banka, a.s.

Ing. Richard Belyus, UniBanka, a.s. (od 1.4.2007 zmena mena na UniCredit Bank Slovakia a.s.)

Ing. Soňa Kundrátová, Všeobecná úverová banka, a.s.

Ing. Barbora Lazárová, Burza cenných papierov v Bratislave, a.s.

Ing. Róbert Vlkolinský, Burza cenných papierov v Bratislave, a.s. - do 29.11.2007

Janeta Gerincová, Burza cenných papierov v Bratislave, a.s. - od 29.11.2007

## **Výbor pre obchodovanie**

### Predseda

Ing. Róbert Kopál, Asociácia obchodníkov s cennými papiermi

### Členovia

Mgr. Miloš Labaj, Československá obchodní banka, a.s., pobočka zahraničnej banky v SR

Ing. Roman Hedera, Dexia banka Slovensko, a.s.

Ing. Ivan Hrušovský, HVB Bank Slovakia a.s – do 28.11.2007

Mgr. Martin Koska, ING Bank N.V., pobočka zahraničnej banky

Ing. Michal Holík, J & T SECURITIES (SLOVAKIA), o.c.p., a.s. – do 31.1.2008

Ing. Bohuslav Ukropec, Poštová banka, a.s.

Ing. Peter Lachkovič, Slovenská sporiteľňa, a.s.

Ing. Milan Čavojec, Tatra banka, a.s.

Ing. Tomáš Perďoch, UniBanka, a.s. (od 1.4.2007 zmena mena na UniCredit Bank Slovakia a.s.)

Ing. František Ravinger, BHS Slovakia, o.c.p., a.s. – do 31.12.2007

Ing. Andrej Ungvarský, Všeobecná úverová banka, a.s.

Mgr. Ing. Oľga Długopolská, Burza cenných papierov v Bratislave, a.s. – do 29.2.2008

Ing. Peter Šály, Burza cenných papierov v Bratislave, a.s.

Ing. Ľubomír Trubíni, Istrobanka, a.s.

## **3. CENNÉ PAPIERE NA TRHOCH BURZY**

BCPB mala ku koncu roka 2007 na svojich trhoch umiestnených 347 emisií cenných papierov (akcií, podielových listov a dlhopisov). Na kótovanom hlavnom trhu bolo možné obchodovať s 28 emisiami, na kótovanom paralelnom trhu s 98 emisiami a na regulovanom voľnom trhu s 221 emisiami cenných papierov.

### **Emisie prijaté v roku 2007**

V priebehu roka 2007 sa trhy BCPB rozšírili celkovo o 33 nových emisií dlhových cenných papierov domácich emitentov. Na kótovaný hlavný trh boli prijaté dve emisie štátnych dlhopisov, a na kótovaný paralelný trh pribudlo 31 emisií dlhových cenných papierov (24 emisií hypotekárnych záložných listov, 4 podnikové dlhopisy a 3 bankové dlhopisy). Na regulovanom voľnom trhu nebola zaevidovaná ani jedna emisia dlhopisov. Okrem novoprijatých emisií dlhopisov prílev nového kapitálu na trhy BCPB sa uskutočňoval aj prostredníctvom prijímania nových tranží už registrovaných štátnych dlhopisov. Týmto spôsobom sa počas roka 2007 navýšil emitovaný objem u 5 emisií štátnych dlhopisov v úhrnnej nominálnej hodnote 55,62 mld. Sk. Celková korunová hodnota novoprijatého kapitálu na trhy BCPB predstavovala 92,64 mld. Sk. V roku 2007 neboli na trhy BCPB prijaté žiadne emisie akcií.

## Ukončenie obchodovania s emisiami v roku 2007

Za dvanásť mesiacov roku 2007 ukončila BCPB na žiadosť emitenta obchodovanie na regulovanom voľnom trhu s 18 emisiami akcií v celkovej nominálnej hodnote 5,76 mld. Sk a s 3 emisiami podielových listov v celkovej nominálnej hodnote 25,72 mil. Sk. Zároveň BCPB vylúčila z obchodovania na regulovanom voľnom trhu 9 emisií akcií (827,77 mil. Sk) z dôvodu nesplnenia zákonných informačných povinností emitentov za rok 2006, resp. za prvý polrok 2007 a 1 emisiu akcií (23,88 mil. Sk) z dôvodu jej zrušenia v CDCP.

Z dôvodu splatnosti dlhopisov ukončila BCPB v priebehu roka obchodovanie na trhu kótovaných cenných papierov s 12 emisiami dlhopisov v celkovej nominálnej hodnote 59,18 mld. Sk (4 emisie štátnych dlhopisov, 5 emisií hypotekárnych záložných listov, 1 emisia bankových dlhopisov a 2 emisie podnikových dlhopisov). Na regulovanom voľnom trhu bolo v súvislosti so splatením dlhopisov ukončené obchodovanie s 1 emisiou podnikových dlhopisov v objeme 475,86 mil. Sk.

Prehľad kótovaných cenných papierov na BCPB sa nachádza v Prílohe č. 2.

## 4. OBCHODOVANIE

V roku 2007 mohli členovia BCPB využívať burzový obchodný systém k obchodovaniu počas 243 pracovných dní, v rámci ktorých sa zobchodovali cenné papiere v celkovom objeme 352,89 mld. Sk. V porovnaní s rokom 2006 to predstavovalo pokles o 64,43 %. V sledovanom období bolo predmetom kúpy a predaja 4 583 738 kusov cenných papierov a konečný počet transakcií vzrástol na 7 887. V porovnaní s rovnakým obdobím minulého roka to predstavovalo pokles o 60,54 % resp. 67,84 %. V roku 2007 aj naďalej v obchodovaní na BCPB prevládali priame obchody nad kurzotvornými, keď tvorili až 98,9 % z celkového ročného zobchodovaného objemu. Počas roka bolo uskutočnených 2 675 priamych obchodov v objeme 349 mld. Sk (-64,57 % na ročnej báze) a 5 212 kurzotvorných transakcií v peňažnom objeme 3,88 mld. Sk (-43,78 % na ročnej báze).

Preferencie investorov obchodujúcich na BCPB sa v porovnaní s predchádzajúcimi obdobiami nezmenili, aj naďalej nad obchodmi s akciami prevládali obchody s dlhopismi, ktoré tvorili až 99,8 % z celkového finančného objemu. Objem obchodov s dlhopismi dosiahol v sledovanom období hodnotu presahujúcu 352,16 mld. Sk (-64,41 % v medziročnom porovnaní) a z prevažnej časti bol vytvorený v rámci priamych obchodov. Objem zobchodovaných akcií dosiahol 0,72 mld. Sk (-72,22 % na ročnej báze), čo na celkovom objeme obchodov predstavovalo 0,2 %.

V roku 2007 sa celkovo uzatvorilo 16 REPO obchodov (vrátane spätných transakcií) s dosiahnutým finančným objemom 46,03 mil. Sk, čo oproti roku 2006 predstavovalo pokles o 99,97 %. Predmetom kúpy alebo predaja boli v 14 transakciách akcie vo finančnom objeme 21,71 mil. Sk, a v 2 transakciách boli objektom záujmu dlhopisy v peňažnom objeme 24,32 mil. Sk.

Podiel obratu obchodov realizovaných nerezidentmi na celkovom obrate obchodov v roku 2007 predstavoval 54,18 %, z toho 49,26 % pripadlo na stranu kúpy a 59,1 % na stranu



predaja. Podiel fyzických osôb na celkovom obrate predstavoval 0,12 %, zvyšná časť patrila právnickým osobám.

### **Obchodovanie s akciami**

K poslednému dňu roka 2007 bolo možné na BCPB uzatvárať obchody so 182 emisiami akcií (160 emitentov) a so 43 emisiami podielových listov (1 emitent). Z toho na kótovanom hlavnom a paralelnom trhu bolo umiestnených po 5 emisií akcií a na regulovanom voľnom trhu sa obchodovalo so 172 emisiami akcií a 43 emisiami podielových listov.

Trhová kapitalizácia akcií umiestnených na trhoch BCPB ku koncu roka 2007 zaznamenala 4,18 %-ný medziročný prírastok na úroveň 159,41 mld. Sk. Reálna trhová kapitalizácia, t.j. trhová kapitalizácia pripadajúca na emisie, ktoré majú v histórii aspoň jednu trhovú cenu, s výnimkou podielových listov, predstavovala 153,06 mld. Sk (na ročnej báze nárast o 5,06 %) a podieľala sa 96,01 %-ami na celkovej trhovej kapitalizácii akciového trhu. Trhová kapitalizácia kótovaného trhu dosiahla hladinu 89,41 mld. Sk so 4,52 %-ným medziročným posilnením.

Rovnako ako v predchádzajúcom období, aj v roku 2007 zotrval záujem investorov o majetkové cenné papiere v úzadí, keď ročný zobchodovaný objem s akciami vo výške 0,72 mld. Sk (vrátane povinných ponúk na prevzatie) reprezentoval len 0,2 % celkového ročného objemu. Akcie domácich spoločností boli predmetom kúpy a predaja v 5 851 transakciách, čo v medziročnom porovnaní predstavovalo pokles objemu obchodov o 72,22 % pri 73,46 % poklese počtu uzatvorených transakcií. Bližší pohľad na štruktúru obchodov prezrádza, že pod dosiahnutý počet zobchodovaných kusov akcií sa významne podpísalo niekoľko priamych obchodov s akciami spoločnosti Novitech, a.s. v posledných obchodných dňoch roka 2007. Tieto tvorili až 81,18 % z celkového počtu 2 525 179 zobchodovaných kusov akcií. Na kurzotvorné transakcie pripadol v roku 2007 objem 363,43 mil. Sk a na celkovom objeme akcií sa podieľal 50,3 %, v priamych obchodoch sa zobchodoval finančný obnos vo výške 359,11 mil. Sk.

V roku 2007 sa medzi najviac obchodované akciové emisie z pohľadu dosiahnutého finančného objemu na trhu kótovaných cenných papierov zaradili tituly Slovnaft (161,58 mil. Sk, 271 obchodov), Všeobecná úverová banka (132,35 mil. Sk, 1 012 obchodov) a Novitech (41 mil. Sk, 3 obchody). Kótované akcie Všeobecnej úverovej banky sa zároveň v danom roku postarali o najvyšší počet obchodov. Odhliadnúc od ponúk na prevzatie, na regulovanom voľnom trhu BCPB dominovala v roku 2007 emisia akcií Železiarne Podbrezová (169,29 mil. Sk, 529 obchodov). Za ňou v rebríčku objemovo najúspešnejších titulov nasledovali Tatra banka (62,97 mil. Sk, 53 obchodov) a 1. garantovaná (29,25 mil. Sk, 906 obchodov).

V roku 2007 bolo na BCPB vypísaných 9 nových ponúk na prevzatie, z ktorých 8 bolo povinných ponúk na prevzatie. Na druhej strane v sledovanom období exspirovalo 15 ponúk na prevzatie, z ktorých 8 bolo vypísaných ešte v roku 2006. Finančný objem obchodov dosiahnutý z realizovaných ponúk na prevzatie prekročil v 1 014 transakciách úroveň 43,48 mil. Sk. Podiel objemu obchodov z ponúk na prevzatie na celkovom objeme obchodov s akciami predstavoval 6,02 % a vyše 17,33 % transakcií s akciami sa realizovalo v rámci týchto ponúk.

Podiel obratu obchodov realizovaných nerezidentami na celkovom obrate obchodov s akciami v roku 2007 predstavoval 33,91 %, z toho 35,45 % pripadlo na stranu kúpy a 32,37 % na stranu predaja.

**Index SAX**, hlavný akciový indikátor slovenského kapitálového trhu, zaznamenal počas roka 2007 niekoľko výraznejších lokálnych výkyvov. Príčinou fluktuácie hodnôt SAX-u boli nízke objemy cenotvorných obchodov a vysoká volatilita kurzov akcií v ňom obsiahnutých. Dňa 21.12.2007 dosiahol index hodnotu 445,65 bodu, čo v porovnaní s úrovňou zo dňa 22.12.2006 predstavovalo nárast o 7,23 % (prírastok 30,04 bodu). Slovenský akciový index SAX otváral rok 2007 na úrovni 414,96 bodu, čo oproti záverečnej hodnote roka 2006 zo dňa 22.12. znamenalo oslabenie o 0,16 %.

Komisia pre index SAX na svojom zasadnutí dňa 25. januára 2007 rozhodla ponechať aktuálne platnú bázu indexu. Dňa 31. januára 2007 korigovala váhové zastúpenie základných titulov tak, aby váha jednej spoločnosti nepresiahla hranicu 30 % a nastavila opravné koeficienty všetkých základných zložiek na rovnakú hodnotu 0,2173.

Počas roka 2007 BCPB jeden krát mimoriadne revidovala bázu indexu SAX dňa 12. júna 2007 z dôvodu zrušenia emisie akcií emitenta Biotika, a.s. (ISIN: SK1110006618) v Centrálnom depozitári cenných papierov SR, a.s. Celková nominálna hodnota vyradenej emisie predstavovala 571 000 Sk.

Do konca roka 2007 boli vyplatené a v indexe zohľadnené dividendy spoločnosti SLOVNAFT, a.s. (363 Sk, dátum rozhodného dňa 27.4.2007) a spoločnosti Všeobecná úverová banka, a.s. (217 Sk, dátum rozhodného dňa 4.5.2007).

### **Obchodovanie s dlhopismi**

Ku koncu roka 2007 bolo na trhoch BCPB možné obchodovať so 122 emisiami dlhopisov (74 hypotekárnych záložných listov, 22 štátnych dlhopisov, 18 podnikových dlhopisov, 7 bankových dlhopisov a 1 komunálny dlhopis), z toho s 23 emisiami na kótovanom hlavnom trhu, s 93 emisiami na kótovanom paralelnom trhu a so 6 emisiami na regulovanom voľnom trhu. Jedna emisia na kótovanom paralelnom trhu je denominovaná v CZK a jedna emisia na regulovanom voľnom trhu je denominovaná v EUR.

Trhová kapitalizácia dlhopisov ku koncu roka 2007 prekročila úroveň 449,58 mld. Sk, čo predstavovalo 4,86 %-ný medziročný nárast. Trhová kapitalizácia kótovaných dlhopisov zaznamenala od konca decembra minulého roka 5,34 %-ný nárast na úroveň 430,69 mld. Sk.

Správanie investorov neprekvapilo ani v roku 2007, keď svoju pozornosť opäť upriamovali na dlhové cenné papiere. Počas sledovaného obdobia bolo zobchodovaných 2 058 559 kusov dlhopisov v rámci 2 036 transakcií, pričom finančný objem dosiahol hodnotu 352,16 mld. Sk, čo v porovnaní s rokom 2006 predstavovalo pokles o 64,41 %. Záujem investorov o dlhopisy sa odrazil aj na výške ich podielu na celkovom objeme obchodov s akciami a dlhopismi, ktorý vzrástol až na hranicu 99,8 %. Výška tohto podielu len potvrdzovala skutočnosť, že slovenský kapitálový trh je trhom hlavne dlhových cenných papierov. Prevala priamych obchodov s dlhopismi bola aj tentoraz preukázaná

dosiahnutým objemom, ktorý prekročil hranicu 348,65 mld. Sk a vysoko prevyšoval objem z kurzotvorných obchodov vo výške 3,52 mld. Sk. Ako po minulé roky aj v tomto období sa najviac finančných prostriedkov preinvestovalo v štátnych dlhopisoch (ŠD), keď ich objem v 1 558 transakciách dosiahol hodnotu 347,88 mld. Sk a na celkovom objeme obchodov s dlhopismi sa podieľal 98,78 %.

V sledovanom období medzi najobchodovanejšie tituly verejného sektora z pohľadu dosiahnutého finančného objemu patrili ŠD série 143 (129,75 mld. Sk, 17 obchodov), ŠD série 207 (35,15 mld. Sk, 72 obchodov) a ŠD série 188 (32,12 mld. Sk, 75 obchodov). Medzi emisiami dlhopisov súkromného sektora vynikali predovšetkým emisie HZL VÚB XVII. (762,32 mil. Sk, 11 obchodov) a HZL ISTROBANKA IX. (699,69 mil. Sk, 2 obchody). Emisia HZL VÚB XVII. zároveň dosiahla aj najväčší finančný objem v kurzotvorných transakciách, a to vo výške 621,9 mil. Sk. Objemovo najvýraznejšou emisiou verejného sektora v kurzotvorných obchodoch bola emisia ŠD série 205 s objemom 453,89 mil. Sk (11 obchodov). Na regulovanom voľnom trhu za 12 mesiacov roka 2007 jedinými obchodovanými emisiami boli emisie dlhopisov Mesto Žilina IV. a 1. garantovaná, ktorá zároveň dosiahla najvyšší počet obchodov (316) za hodnotené obdobie.

Podiel obratu obchodov realizovaných nerezidentami na celkovom obrate obchodov s dlhopismi v roku 2007 predstavoval 54,22 %, z toho 49,29 % pripadlo na stranu kúpy a 59,16 % na stranu predaja.

### **Index SDX** *Group*

**SDXG sektor verejný** reprezentovaný štátnymi dlhopismi uzatváral rok 2007 na úrovni 102,126 (cenový) a 121,574 (vývojový) s výnosom do splatnosti 4,6 % a s dĺžkou 4,68 roka. Subindex SDXG(<=5) uzatváral rok na hladine 101,243 (cenový) a 119,372 (vývojový) s výnosom do splatnosti 4,454 % a s dĺžkou 2,551 roka. Dlhodobý subindex SDXG(> 5) ukončil rok na hladine 103,285 (cenový) a 124,393 (vývojový) s výnosom do splatnosti 4,654 % a s dĺžkou 6,789 roka.

**SDXG sektor súkromný** reprezentovaný ku koncu roka 2007 už len hypotekárnymi záložnými listami uzatváral rok na úrovni 98,85 (cenový) a 123,371 (vývojový) s výnosom do splatnosti 4,695 % a s dĺžkou 4,586 roka. Výpočet krátkodobého subindexu SDXG(<=5) sa odo dňa 10.10.2007 zrušil, nakoľko z dôvodu poklesu zostatkovej splatnosti pod 1 rok bol z koša vyradený posledný bázičný titul. Dlhodobý subindex SDXG(> 5) ukončil mesiac na úrovni 103,1 (cenový) a 123,421 (vývojový) pri výnose do splatnosti 4,695 % a dĺžke 4,586 roka.

## **5. ZÚČTOVANIE A VYROVNANIE OBCHODOV**

Celkový počet cenných papierov prevedených prostredníctvom BCPB v roku 2007 v porovnaní s rokom 2006 klesol o 60,2 % z 11 583 398 kusov na 4 607 203 kusov.

V roku 2007 bolo suspendovaných 21 obchodov z ktorých 20 obchodov bolo vyrovnaných v termíne T+4 a 1 obchod v termíne T+5. Vo väčšine prípadov išlo o neskoru potvrdenú pripravenosť. Prostriedky garančného fondu však nebolo potrebné čerpať. Počet

oneskorene dodaných CP predstavoval 1 116 kusov (o 27 651 kusov menej ako v roku 2006) v objeme 1 616 664 Sk (o 28 311 349 Sk menej ako v roku 2006).

## **6. ČLENSTVO**

K 31.12.2007 mala BCPB 20 členov. Zo zákona je osobou oprávnenou obchodovať na burze Národná banka Slovenska. V priebehu roka 2007 došlo k ukončeniu riadneho členstva spoločností HVB Bank Slovakia a.s., Komerční banka Bratislava, a.s. a DLHOPIS, o.c.p., a.s. Novým členom burzy sa stala Patria Finance, a.s. Dňa 31.12.2007 zaniklo členstvo spoločnostiam BHS Slovakia, o.c.p., a.s. a Československá obchodní banka, a.s., pobočka zahraničnej banky v SR.

Zoznam členov sa nachádza v Prílohe č. 4.

## **7. INŠPEKČNÁ ČINNOSŤ**

Oddelenie inšpekcie burzových obchodov uskutočnilo v priebehu roka 2007 systematické komplexné kontroly u 9 členov BCPB a priebežne monitorovalo všetky burzové obchody. V súvislosti s kontrolami činnosti členov ako obchodníkov s cennými papiermi udelila BCPB sankciu členovi RM-S Market, o.c.p., a.s. vo forme pokarhania a povinnosti odstrániť zistené nedostatky.

V súlade so zákonom č. 429/2002 Z.z. o burze cenných papierov v znení neskorších predpisov predkladalo oddelenie inšpekcie burzových obchodov po skončení každého kalendárneho štvrtroka správu o svojej činnosti Národnej banke Slovenska.

## **8. VONKAJŠIE VZŤAHY A MARKETINGOVÉ AKTIVITY**

Významnou udalosťou z hľadiska medzinárodných aktivít BCPB bola príprava a realizácia druhej a tretej etapy naplňovania cieľov „Európskeho kódexu organizovania zúčtovania a vyrovnania obchodov“, ktorý BCPB podpísala v októbri 2006. Cieľom dodržiavania kódexu je v súlade so zámermi Európskej komisie umožniť investorom zrozumiteľné, transparentné a nízkonákladové obchodovanie s cennými papiermi v Európe. Prvú etapu, týkajúcu sa transparentnosti obchodovania BCPB zrealizovala v stanovenom termíne k 1.1.2007. Druhá etapa týkajúca sa vytvorenia podmienok pre prístup a prepojenie búrz a centrálnych depozitárov si vyžaduje viac času na realizáciu ako bol pôvodne stanovený termín 30.6.2007. Po ukončení druhej etapy bude nasledovať tretia, posledná etapa, tzv. odčlenenie a nepodmieňovanie poskytovaných služieb. Európsky kódex je umiestnený na internetovej stránke BCPB.

V roku 2007 sa burza svojimi vonkajšími aktivitami snažila vyvolať záujem miest a spoločností o vydávanie cenných papierov. Významným krokom bolo vydanie brožúry Vydávanie akcií - IPO, v ktorej sú zohľadnené nové legislatívne možnosti podmieneného obchodovania s cennými papiermi ešte pred zaregistrovaním v CDCP a v Obchodnom registri, ktorá je umiestnená na internetovej stránke burzy. V júni burza zorganizovala

špecializovaný seminár pre zástupcov miest so zameraním na špecifiká vydávania komunálnych dlhopisov. Účastníci seminára získali podrobné informácie o postupoch súvisiacich s vydávaním a upisovaním dlhopisov, ako aj o procesoch súvisiacich s umiestnením emisie na BCPB. Okrem seminára burza publikovala aj odborné články v časopise Komunálne financie, zúčastnila sa konferencie Komunálny summit 2007 a uskutočnila niekoľko osobných návštev u tradičných a potenciálnych emitentov, ako aj predstaviteľov miestnej a regionálnej samosprávy.

Zmeny nastali aj vo vydávaní Burzového vestníka. Od januára 2007 vychádza ako spoločný e-týždenník BCPB a CDCP. Vestník obsahuje aktuálne informácie o výsledkoch obchodovania, poskytovaných službách, významných rozhodnutiach orgánov oboch spoločností, zmenách pravidiel a plánovaných aktivitách oboch subjektov. Vestník vychádza vždy v utorok a je distribuovaný v elektronickej podobe členom BCPB, CDCP a emitentom. Taktiež všetky verejnosti dostupné informačné dokumenty BCPB (Brožúry k vydávaniu cenných papierov, Ročenka BCPB, Mesačné štatistiky a pod.) boli rozšírené o informácie o CDCP. V priebehu roka sa uskutočnili legislatívne, technické, organizačné a právne kroky k tomu, aby BCPB mohla v roku 2008 začať ponúkať odberateľom v rámci informačných balíkov informácie o štruktúre akcionárov spoločností, ktorých cenné papiere sú umiestnené na trhoch burzy, na dennej báze.

## 9. HOSPODÁRSKE VÝSLEDKY ZA ROK 2007

### Zhodnotenie vývoja v roku 2007, predpokladaný vývoj v roku 2008

V roku 2007 došlo k výraznému poklesu poplatkov z obchodovania ktorý súvisí so stratou záujmu investorov o investovanie do dlhopisov z dôvodu priblíženia sa úrokových sadziieb zo štátnych dlhopisov základnej úrokovej sadzbe vyhlásenej NBS.

Dosiahnutý výsledok hospodárenia významnou mierou ovplyvnili výnosy z prenájom burzového modulu pre vyporiadanie burzových obchodov a mimoriadne tržby za odpredaj informácií, ktoré pokryli výpadok poplatkov za obchodovanie.

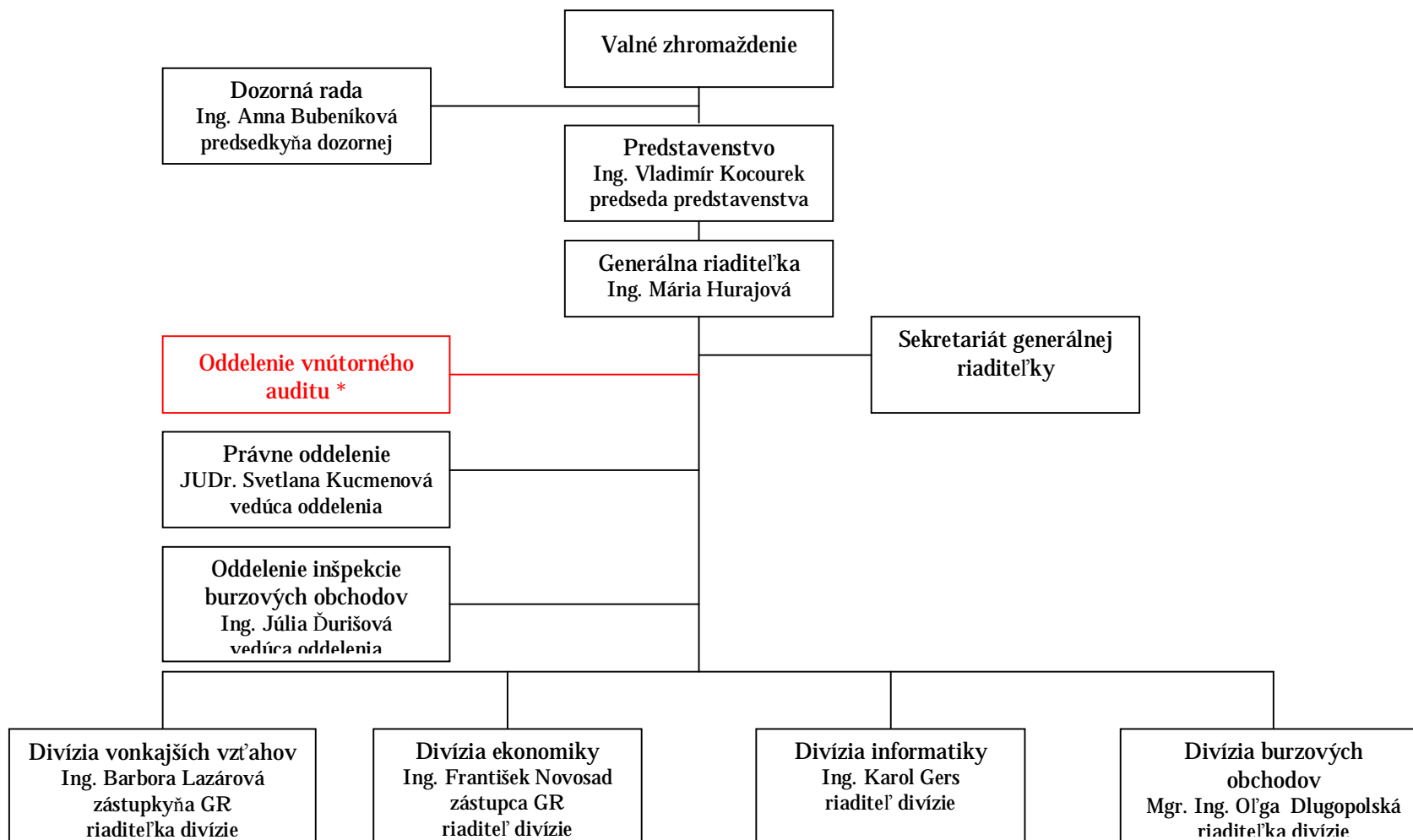
Plánovaný výsledok hospodárenia – zisk pred zdanením bol prekročený a dosiahol 4 265 tis. Sk.

V roku 2008 sú plánované výnosy BCPB vo výške 56,28 mil. Sk, náklady vo výške 52,08 mil. Sk. Plánovaný výsledok hospodárenia pred zdanením sa predpokladá vo výške 4,2 mil. Sk. Z hľadiska vplyvu vonkajšieho prostredia predpokladáme pokračovanie činnosti burzy v podmienkach za akých pôsobila v roku 2007.

### Návrh na rozdelenie zisku za rok 2007

<b>Zisk po zdanení</b>	<b>3 181 704,-Sk</b>
Dotácia do rezervného fondu (10 % zo zisku po zdanení - § 217 O. Z. č. 513/91 Zb. z.)	318 170,- Sk
Dividendy (11 385 ks akcií á 10 000,- Sk/akcia)	-
Dividendy (229 734 ks akcií á 1 000,- Sk/akcia)	-
Nerozdelený zisk minulých rokov	2 863 534,- Sk
<b>Rozdelenie zisku spolu</b>	<b>3 181 704,- Sk</b>

## ORGANIZAČNÁ ŠTRUKTÚRA BCPB



\* zriadené odo dňa nasledujúceho po dni právoplatnosti rozhodnutia Národnej banky Slovenska o zmene povolenia na vznik a činnosť burzy, ktorým dôjde k rozšíreniu predmetu podnikania o organizovanie mnohostranného obchodného systému

**ZOZNAM KÓTOVANÝCH CENNÝCH PAPIEROV K 31.12.2007****AKCIE – kótovaný hlavný trh:**

Názov emisie	ISIN	Dátum kótovania:
1. Slovnaft a.s. Bratislava	CS0009004452	28.01.1993
2. Slovnaft a.s. - 2. emisia	SK1120001369	22.09.1995
3. Slovnaft a.s. - 3. emisia	SK1120005949	04.10.2002
4. Všeobecná úverová banka a.s. Bratislava	SK1110001437	11.05.1995
5. SLOVENSKÉ ENERGETICKÉ STROJÁRNE (SES) a.s. Tlmače	SK1120008034	05.08.1998

**AKCIE - kótovaný paralelný trh:**

Názov emisie	ISIN	Dátum kótovania:
1. Biotika a.s. Slovenská Ľupča	CS0009013453	26.03.1993
2. Biotika a.s. - 2. emisia	SK1120004009	03.07.1997
3. OTP Banka Slovensko, a.s.	SK1110001452	15.01.2002
4. NOVITECH a.s.	SK1120006053	07.01.2003
5. OTP Banka Slovensko, a.s. – 2. emisia	SK1110004613	27.04.2004

**DLHOPISY – kótovaný hlavný trh:**

Názov emisie	ISIN	Dátum kótovania:
1. Štátny dlhopis 133	SK4120002601	22.08.2000
2. Štátny dlhopis 143	SK4120002742	31.01.2001
3. Štátny dlhopis 144	SK4120002759	31.01.2001
4. Štátny dlhopis 151	SK4120002833	30.03.2001
5. Štátny dlhopis 152	SK4120002841	30.03.2001
6. Štátny dlhopis 161	SK4120002932	13.07.2001
7. Štátny dlhopis 163	SK4120002965	21.09.2001
8. Štátny dlhopis 174	SK4120003229	15.03.2002
9. Štátny dlhopis 184	SK4120003336	14.06.2002
10. Štátny dlhopis 188	SK4120003658	24.01.2003

11. Štátny dlhopis 189	SK4120003674	07.02.2003
12. Štátny dlhopis 191	SK4120003740	07.03.2003
13. Štátny dlhopis 192	SK4120003799	28.03.2003
14. VÚB a.s. Bratislava - 7. emisia HZL	SK4120003724	04.06.2003
15. Štátny dlhopis 199	SK4120003997	04.07.2003
16. Štátny dlhopis 201	SK4120004219	28.01.2004
17. Štátny dlhopis 202	SK4120004227	13.02.2004
18. Štátny dlhopis 203	SK4120004284	16.04.2004
19. Štátny dlhopis 204	SK4120004318	14.05.2004
20. Štátny dlhopis 205	SK4120004565	05.05.2005
21. Štátny dlhopis 206	SK4120004987	11.05.2005
22. Štátny dlhopis 207	SK4120005331	08.02.2007
23. Štátny dlhopis 208	SK4120005372	05.04.2007

**DLHOPISY – kótovaný paralelný trh:**

Názov emisie	ISIN	Dátum kótovania:
1. Tatra banka, a.s. HZL II.	SK4120003518	27.06.2003
2. Slovenská sporiteľňa, a.s. – 2. emisia HZL	SK4120003971	15.10.2003
3. Slovenská sporiteľňa, a.s. – 3. emisia HZL	SK4120004045	15.10.2003
4. Slovenská sporiteľňa, a.s. – 4. emisia HZL	SK4120004128	15.10.2003
5. I.D.C. Holding, a.s. - 4. emisia	SK4120004094	08.12.2003
6. ISTROBANKA, a.s. – HZL II.	SK4120003757	12.12.2003
7. OTP Banka Slovensko, a.s. HZL I.	SK4120004060	20.01.2004
8. VÚB a.s. Bratislava - 8. emisia HZL	SK4120003914	08.03.2004
9. VÚB a.s. Bratislava - 9. emisia HZL	SK4120004011	08.03.2004
10. UniBanka, a.s. - 1. emisia HZL	SK4120004169	25.05.2004
11. UniCredit Leasing Slovakia, a.s. - 2. emisia	SK4120004177	26.05.2004
12. HVB Bank Slovakia a.s. – HZL 1	SK4120004078	28.06.2004
13. VÚB a.s. Bratislava - 12. emisia HZL	SK4120004268	29.06.2004
14. Československá obchodní banka, a.s. HZL I.	SK4120004086	07.07.2004
15. Slovenská sporiteľňa, a.s. – 5. emisia HZL	SK4120004359	22.12.2004
16. Slovenská sporiteľňa, a.s. – 6. emisia HZL	SK4120004375	22.12.2004
17. B.O.F., a.s. – 6. emisia	SK4120004334	22.12.2004
18. ISTROBANKA, a.s. – HZL III.	SK4120004110	14.02.2005



19. EUDOVÁ BANKA, a.s. HZL I.	SK4120004417	17.03.2005
20. Československá obchodní banka, a.s. HZL II.	SK4120004441	08.04.2005
21. OTP Banka Slovensko, a.s. HZL V.	SK4120004433	15.04.2005
22. VÚB a.s. Bratislava - 10. emisia HZL	SK4120004250	09.05.2005
23. VÚB a.s. Bratislava - 11. emisia HZL	SK4120004391	09.05.2005
24. VÚB a.s. Bratislava - 13. emisia HZL	SK4120004409	09.05.2005
25. Slovenská sporiteľňa, a.s. – 7. emisia HZL	SK4120004466	18.05.2005
26. OTP Banka Slovensko, a.s. HZL III.	SK4120004367	06.06.2005
27. UniBanka, a.s. - 2. emisia HZL	SK4110001217	01.07.2005
28. VÚB a.s. Bratislava - 15. emisia HZL	SK4120004540	07.07.2005
29. I.D.C. Holding, a.s. - 5. emisia	SK4120004730	04.10.2005
30. Slovenská sporiteľňa, a.s. – 8. emisia HZL	SK4120004524	05.10.2005
31. Slovenská sporiteľňa, a.s. – 1. emisia dlhopisov	SK4120004573	06.10.2005
32. OTP Banka Slovensko, a.s. HZL VI.	SK4120004607	19.12.2005
33. VÚB a.s. Bratislava - 10. emisia dlhopisov	SK4120004748	22.12.2005
34. Slovenská sporiteľňa, a.s. – 9. emisia HZL	SK4120004656	02.02.2006
35. HVB Bank Slovakia a.s. – HZL 2	SK4120004474	08.02.2006
36. OTP Banka Slovensko, a.s. – 1. emisia dlhopisov	SK4120004805	14.02.2006
37. EUDOVÁ BANKA, a.s. HZL II.	SK4120004755	16.02.2006
38. UniBanka, a.s. - 3. emisia HZL	SK4110001316	03.03.2006
39. VÚB a.s. Bratislava - 16. emisia HZL	SK4120004615	08.03.2006
40. VÚB a.s. Bratislava - 17. emisia HZL	SK4120004813	08.03.2006
41. B.O.F., a.s. – 7. emisia	SK4120004581	08.03.2006
42. Tatra banka, a.s. – 5. emisia HZL	SK4120003880	21.03.2006
43. Tatra banka, a.s. – 6. emisia HZL	SK4120004003	21.03.2006
44. Tatra banka, a.s. – 7. emisia HZL	SK4120004136	21.03.2006
45. Tatra banka, a.s. – 8. emisia HZL	SK4120004276	21.03.2006
46. Tatra banka, a.s. – 9. emisia HZL	SK4120004342	21.03.2006
47. Tatra banka, a.s. – 11. emisia HZL	SK4120004532	21.03.2006
48. OTP Banka Slovensko, a.s. HZL VII.	SK4120004896	10.04.2006
49. VÚB a.s. Bratislava - 18. emisia HZL	SK4120004870	20.04.2006
50. VÚB a.s. Bratislava - 19. emisia HZL	SK4120004888	20.04.2006
51. VÚB a.s. Bratislava - 20. emisia HZL	SK4120004946	20.04.2006
52. VÚB a.s. Bratislava - 21. emisia HZL	SK4120004938	20.04.2006
53. Slovenská sporiteľňa, a.s. – 10. emisia HZL	SK4120004961	29.05.2006

54. OTP Banka Slovensko, a.s. HZL VIII.	SK4120004979	28.06.2006
55. ISTROKAPITÁL, a.s. – 1. emisia dlhopisov	SK4120004847	04.07.2006
56. I.D.C. Holding, a.s. – 6. emisia	SK4120005000	04.07.2006
57. Leasing Slovenskej sporiteľne, a.s. - 1. emisia dlhopisov	SK4120005034	21.07.2006
58. Leasing Slovenskej sporiteľne, a.s. - 2. emisia dlhopisov	SK4120005166	29.11.2006
59. OTP Banka Slovensko, a.s. HZL IX.	SK4120005109	08.12.2006
60. UniBanka, a.s. - 4. emisia HZL	SK4110001423	15.12.2006
61. VÚB a.s. Bratislava - 24. emisia HZL	SK4120005174	19.12.2006
62. Slovenská sporiteľňa, a.s. – 2. emisia dlhopisov	SK4120005117	19.12.2006
63. Tatra banka, a.s. – 13. emisia HZL	SK4120004789	17.01.2007
64. Tatra banka, a.s. – 14. emisia HZL	SK4120004953	17.01.2007
65. B.O.F., a.s. – 8. emisia	SK4120005083	24.01.2007
66. B.O.F., a.s. – 9. emisia	SK4120005075	24.01.2007
67. EUDOVÁ BANKA, a.s. HZL III.	SK4120005133	02.02.2007
68. VÚB a.s. Bratislava - 26. emisia HZL	SK4120005265	01.03.2007
69. OTP Banka Slovensko, a.s. HZL X.	SK4120005240	13.03.2007
70. Tatra banka, a.s. – 17. emisia HZL	SK4120005182	30.03.2007
71. VÚB a.s. Bratislava - 27. emisia HZL	SK4120005349	03.05.2007
72. OTP Banka Slovensko, a.s. HZL XI.	SK4120005356	11.06.2007
73. EUDOVÁ BANKA, a.s. HZL IV.	SK4120005364	22.06.2007
74. Slovenská sporiteľňa, a.s. – 3. emisia dlhopisov	SK4120005422	22.06.2007
75. ISTROBANKA, a.s. – HZL VII.	SK4120005018	22.06.2007
76. ISTROBANKA, a.s. – HZL IX.	SK4120005380	22.06.2007
77. Tatra banka, a.s. – 21. emisia HZL	SK4120005398	12.07.2007
78. Leasing Slovenskej sporiteľne, a.s. - 3. emisia dlhopisov	SK4120005430	27.07.2007
79. VÚB a.s. Bratislava - 28. emisia HZL	SK4120005448	30.07.2007
80. EUDOVÁ BANKA, a.s. HZL V.	SK4120005489	01.10.2007
81. Slovenská sporiteľňa, a.s. – 11. emisia HZL	SK4120005505	01.10.2007
82. Slovenská sporiteľňa, a.s. – 12. emisia HZL	SK4120005554	01.10.2007
83. VÚB a.s. Bratislava - 30. emisia HZL	SK4120005547	01.10.2007
84. Prvá stavebná sporiteľňa, a.s. – 1. emisia dlhopisov	SK4120005604	29.10.2007
85. VÚB a.s. Bratislava - 29. emisia HZL	SK4120005539	29.10.2007
86. ISTROBANKA, a.s. – HZL IV.	SK4120004326	09.11.2007

87. ISTROBANKA, a.s. – HZL V.	SK4120004516	09.11.2007
88. ISTROBANKA, a.s. – HZL VI.	SK4120004797	09.11.2007
89. Slovenská sporiteľňa, a.s. – 4. emisia dlhopisov	SK4120005562	19.11.2007
90. I.D.C. Holding, a.s. – 7. emisia	SK4120005638	30.11.2007
91. UniCredit Bank Slovakia a.s. – HZL HVB 3	SK4120005299	12.12.2007
92. Tatra banka, a.s. – 25. emisia HZL	SK4120005588	21.12.2007
93. VÚB a.s. Bratislava - 31. emisia HZL	SK4120005679	21.12.2007

### ŠTATISTIKA OBJEMU OBCHODOV V ROKU 2007

	2007	2006	Zmena v %
POČET OBCHODNÝCH DNÍ	243	239	1,67%
CELKOVÝ OBJEM OBCHODOV V SK	352 887 494 355	992 055 813 752	-64,43%
PRIEMERNÝ DENNÝ OBJEM OBCHODOV V SK	1 452 211 911	4 150 861 145	-65,01%
<b>AKCIE A PODIELOVÉ LISTY</b>			
CELKOVÝ OBJEM OBCHODOV V SK	722 538 230	2 600 481 270	-72,22%
PRIEMERNÝ DENNÝ OBJEM OBCHODOV V SK	2 973 408	10 880 675	-72,67%
POČET EMISIÍ	225	256	-12,11%
TRH KÓTOVANÝCH CP	10	10	0,00%
TRH REGULOVANÝ VOĽNÝ	215	246	-12,60%
<b>DLHOPISY</b>			
CELKOVÝ OBJEM OBCHODOV V SK	352 164 956 125	989 455 332 482	-64,41%
PRIEMERNÝ DENNÝ OBJEM OBCHODOV V SK	1 449 238 503	4 139 980 471	-64,99%
POČET EMISIÍ	122	102	19,61%
TRH KÓTOVANÝCH CP	116	95	22,11%
TRH REGULOVANÝ VOĽNÝ	6	7	-14,29%

**ZOZNAM ČLENOV A OSÔB OPRÁVNENÝCH OBCHODOVAŤ NA BCPB  
K 31.12.2007**

Por. č.	Názov člena, resp. osoby oprávnenej obchodovať na BCPB
1	BHS Slovakia, o.c.p., a.s.
2	CAPITAL INVEST, o.c.p., a.s.
3	Československá obchodní banka, a.s. (ČR) prostredníctvom pobočky Československá obchodní banka, a.s., pobočka zahraničnej banky v SR
4	Dexia banka Slovensko a.s.
5	ING Bank N.V. (Holandsko) prostredníctvom pobočky ING Bank N.V., pobočka zahraničnej banky
6	ISTROBANKA, a.s.
7	J&T SECURITIES (SLOVAKIA), o.c.p., a.s.
8	Národná banka Slovenska*
9	OTP Banka Slovensko, a.s.
10	PALČO BROKERS o.c.p., a.s.
11	Patria Finance, a.s.
12	Poštová banka, a.s.
13	RM-S Market, o.c.p., a.s.
14	SEVISBROKERS FINANCE o.c.p., a.s.
15	SLÁVIA CAPITAL, a.s., obchodník s cennými papiermi
16	Slovenská sporiteľňa, a.s.
17	Sympatia Financie, o.c.p., a.s.
18	Tatra banka, a.s.
19	UniCredit Bank Slovakia a.s.
20	VOLKSBANK Slovensko, a.s.
21	Všeobecná úverová banka, a.s.

\* osoba oprávnená obchodovať na BCPB

**Príloha č. 5: Riadna individuálna účtovná zvierka BCPB za rok 2007  
zostavená podľa IFRS**

**Burza cenných papierov v Bratislave, a.s.**

**SPRÁVA NEZÁVISLÉHO AUDÍTORA  
A INDIVIDUÁLNA ÚČTOVNÁ ZÁVIERKA  
ZOSTAVENÁ PODĽA MEDZINÁRODNÝCH  
ŠTANDARDOV PRE FINANČNÉ VÝKAZNÍCTVO  
AKO ICH SCHVÁLILA EURÓPSKA ÚNIA**

**za rok, ktorý sa skončil 31. decembra 2007**

## **OBSAH**

	<b>Strana</b>
<b>Správa nezávislého audítora</b>	<b>25</b>
<b>Súvaha</b>	<b>27</b>
<b>Výkaz ziskov a strát</b>	<b>28</b>
<b>Výkaz o zmenách vo vlastnom imaní</b>	<b>29</b>
<b>Výkaz o peňažných tokoch</b>	<b>30</b>
<b>Poznámky k účtovnej závierke</b>	<b>31</b>



**Správa nezávislého audítora pre akcionárov  
Burzy cenných papierov v Bratislave, a. s.**

Uskutočnili sme audit priloženej individuálnej účtovnej závierky spoločnosti Burza cenných papierov v Bratislave, a. s., ktorá obsahuje súvahu k 31. decembru 2007, výkaz ziskov a strát, výkaz zmien vo vlastnom imaní a výkaz peňažných tokov za rok, ktorý sa skončil k uvedenému dátumu, ako aj prehľad významných účtovných zásad a účtovných metód a ďalších vysvetľujúcich poznámok.

**Zodpovednosť predstavenstva spoločnosti za účtovnú závierku**

Vedenie spoločnosti je zodpovedné za zostavenie a objektívnu prezentáciu tejto účtovnej závierky v súlade so Zákonom o účtovníctve č. 431/2002 Z. z. v znení jeho dodatkov. Táto zodpovednosť zahŕňa návrh, implementáciu a zachovávanie interných kontrol relevantných pre prípravu a objektívnu prezentáciu účtovnej závierky, aby neobsahovala významné nesprávnosti v dôsledku podvodu alebo chyby, ďalej výber a uplatňovanie vhodných účtovných zásad a účtovných metód, ako aj uskutočnenie účtovných odhadov primeraných za daných okolností.

**Zodpovednosť audítora**

Našou zodpovednosťou je vyjadriť názor na túto účtovnú závierku na základe nášho auditu. Audit sme uskutočnili v súlade s Medzinárodnými audítorskými štandardmi. Podľa týchto štandardov máme dodržiavať etické požiadavky, naplánovať a vykonať audit tak, aby sme získali primerané uistenie, že účtovná závierka neobsahuje významné nesprávnosti.

Súčasťou auditu je uskutočnenie postupov na získanie audítorských dôkazov o sumách a údajoch vykázaných v účtovnej závierke. Zvolené postupy závisia od rozhodnutia audítora, vrátane posúdenia rizika významných nesprávností v účtovnej závierke, či už v dôsledku podvodu alebo chyby. Pri posudzovaní tohto rizika audítor berie do úvahy interné kontroly relevantné pre zostavenie a objektívnu prezentáciu účtovnej závierky v účtovnej jednotke, aby mohol navrhnúť audítorské postupy vhodné za daných okolností, nie však za účelom vyjadrenia názoru na účinnosť interných kontrol účtovnej jednotky. Audit ďalej obsahuje zhodnotenie vhodnosti použitých účtovných zásad a účtovných metód a primeranosti účtovných odhadov uskutočnených manažmentom, ako aj zhodnotenie prezentácie účtovnej závierky ako celku.

Sme presvedčení, že audítorské dôkazy, ktoré sme získali, poskytujú dostatočné a vhodné východisko pre náš názor.

#### Názor

Podľa nášho názoru účtovná závierka poskytuje pravdivý a objektívny pohľad na finančnú situáciu spoločnosti Burza cenných papierov v Bratislave, a. s. k 31. decembru 2007, na výsledky jej hospodárenia a peňažné toky za rok končiaci k uvedenému dátumu v súlade so slovenským zákonom o účtovníctve.

Bez vplyvu na náš názor, upozorňujeme na skutočnosti uvedené v poznámke č. 5 priloženej účtovnej závierky – Investície v dcérskych spoločnostiach.

V Trnave 9. apríla 2008



Ing. Tibor KOSÁK, PhD.  
auditor

**Burza cenných papierov v Bratislave, a.s.**  
**SÚVAHY**  
**k 31. decembru 2007 a 2006**  
**(v tis. Sk)**

	<i>Pozn.</i>	<i>2007</i>	<i>2006</i>
<b>AKTÍVA</b>			
<b>DLHODOBÉ AKTÍVA</b>			
Hmotný investičný majetok, netto	3	61 855	64 910
Nehmotný a iný majetok, netto	4	584	699
Investície v dcérskych spoločnostiach	5	229 734	229 734
Dlhodobé aktíva celkom		<u>292 173</u>	<u>295 343</u>
<b>OBEŽNÉ AKTÍVA:</b>			
Obchodné pohľadávky, netto	6	1 934	4 522
Pohľadávka z dane z príjmu		18	672
Ostatné obežné aktíva	7	642	851
Peniaze a peňažné ekvivalenty	8	74 941	70 537
Obežné aktíva celkom		<u>77 535</u>	<u>76 582</u>
<b>AKTÍVA CELKOM</b>		<u><b>369 708</b></u>	<u><b>371 925</b></u>
<b>VLASTNÉ IMANIE A záväzky</b>			
<b>VLASTNÉ IMANIE</b>			
Základné imanie	9	343 584	343 584
Kapitálové fondy	9	12 090	11 570
Nerozdelený zisk a zisk bežného roka		4 550	6 355
Vlastné imanie celkom		<u>360 224</u>	<u>361 509</u>
<b>DLHODOBÉ ZÁVÄZKY</b>			
Odložený daňový záväzok	17.3	1 445	1 345
Dlhodobé záväzky celkom		<u>1 445</u>	<u>1 345</u>
<b>KRÁTKODOBÉ záväzky</b>			
Obchodné záväzky	10	816	2 292
Ostatné záväzky a časové rozlíšenie	11	7 223	6 779
Krátkodobé záväzky celkom		<u>8 039</u>	<u>9 071</u>
Záväzky celkom		<u>9 484</u>	<u>10 416</u>
<b>VLASTNÉ IMANIE A ZÁVÄZKY CELKOM</b>		<u><b>369 708</b></u>	<u><b>371 925</b></u>

**Burza cenných papierov v Bratislave, a.s.**  
**VÝKAZY ZISKOV A STRÁT**  
**za roky končiace sa 31. decembra 2007 a 2006**  
**(v tis. Sk)**

	<i>Pozn.</i>	<i>2007</i>	<i>2006</i>
<b>VÝNOSY</b>			
Výnosy z hlavnej činnosti		34 498	43 430
Ostatné výnosy		9 369	931
Výnosy celkom	12	<u>43 867</u>	<u>44 361</u>
<b>PREVÁDZKOVÉ NÁKLADY</b>			
Spotreba materiálu a služby	13	(8 964)	(9 910)
Osobné náklady	14	(27 455)	(28 187)
Odpisy	3, 4	(3 754)	(4 995)
Ostatné náklady, netto	15.1	(1 382)	(1 362)
Prevádzkové náklady celkom		<u>(41 555)</u>	<u>(44 454)</u>
<b>PREVÁDZKOVÝ VÝSLEDOK HOSPODÁRENIA</b>		2 312	(93)
<b>FINANČNÉ (NÁKLADY)/VÝNOSY</b>			
Výnosové úroky	16	2 817	2 374
Dividendy	5		4 740
Ostatné finančné výnosy		4	50
Ostatné finančné náklady, netto	15.2	(868)	(1 185)
Finančné (náklady)/výnosy celkom, netto		<u>1 953</u>	<u>5 979</u>
<b>ZISK PRED ZDANENÍM</b>		4 265	5 886
<b>DAŇ Z PRÍJMOV</b>	17	(1083)	(679)
<b>ČISTÝ ZISK</b>		<u>3 182</u>	<u>5 207</u>

**Burza cenných papierov v Bratislave, a.s.**  
**VÝKAZY O ZMENÁCH VO VLASTNOM IMANÍ**  
**za roky končiace sa 31. decembrom 2007 a 2006**  
(v tis. Sk)

	<i>Základné imanie</i>	<i>Kapitálové fondy</i>	<i>Nerozdelený zisk/(strata)</i>	<i>Celkom</i>
<b>K 1. januáru 2006</b>	<b>113 850</b>	<b>11 215</b>	<b>3 565</b>	<b>128 630</b>
Emisia nových akcií	229 734			229 734
Prídela do zákonného rezervného fondu	-	355	(355)	-
Výplata dividend	-	-	(2 062)	(2 062)
Čistý zisk za rok	-	-	5 207	5 207
<b>K 31. decembru 2006</b>	<b>343 584</b>	<b>11 570</b>	<b>6 355</b>	<b>361 509</b>
Prídela do zákonného rezervného fondu	-	520	(520)	-
Výplata dividend	-	-	(4 467)	(4 467)
Čistý zisk za rok	-	-	3 182	3 182
<b>K 31. decembru 2007</b>	<b>343 584</b>	<b>12 090</b>	<b>4 550</b>	<b>360 224</b>

**Burza cenných papierov v Bratislave, a.s.**  
**VÝKAZY O PEŇAŽNÝCH TOKOCH**  
**za roky končiace sa 31. decembra 2007 a 2006**  
**(v tis. Sk)**

	<i>Pozn.</i>	<i>2007</i>	<i>2006</i>
<b>PEŇAŽNÉ TOKY Z PREVÁDZKOVEJ ČINNOSTI:</b>			
Zisk pred zdanením		4 265	5 886
Položky upravujúce čistý zisk pred zdanením na peňažné toky netto z prevádzkovej činnosti:			
Odpisy a amortizácia		3 754	4 995
Výnosové úroky a dividendy		(2 817)	(7 114)
Nákladové úroky		-	-
(Zisk)/strata z predaja hmotného majetku		-	-
Opravná položka k aktívam, netto		30	10
Prevádzkový zisk pred zmenami pracovného kapitálu		<u>5 232</u>	<u>3 777</u>
Zmeny pracovného kapitálu:			
Obchodné pohľadávky		2 538	(1 894)
Pohľadávky z dane z príjmov			
Závazky		(1 713)	737
Iné		296	(620)
Peňažné toky z prevádzkovej činnosti		<u>6 353</u>	<u>2 000</u>
Prijaté úroky		2 817	2 374
Zaplatená daň z príjmov		286	(1 202)
Peňažné toky z prevádzkovej činnosti, netto		<u>9 456</u>	<u>3 370</u>
<b>PEŇAŽNÉ TOKY Z INVESTIČNEJ ČINNOSTI:</b>			
Prírastky hmotného investičného majetku		(585)	(354)
Výnosy z predaja hmotného investičného majetku			-
Prijaté dividendy			4 740
Peňažné toky z investičných činností, netto		<u>(585)</u>	<u>4 386</u>
<b>PEŇAŽNÉ TOKY Z FINANČNEJ ČINNOSTI:</b>			
Vyplatené dividendy a ostatné		(4 467)	(2 062)
Peňažné toky z finančných činností, netto		<u>(4 467)</u>	<u>(2 062)</u>
ZVÝŠENIE/(ZNÍŽENIE) PEŇAZÍ A PEŇAŽNÝCH EKVIVALENTOV, NETTO		4 404	5 694
PENIAZE A PEŇAŽNÉ EKVIVALENTY NA ZAČIATKU ROKA		<u>70 537</u>	<u>64 843</u>
PENIAZE A PEŇAŽNÉ EKVIVALENTY NA KONCI ROKA	8	<u>74 941</u>	<u>70 537</u>

---

## Poznámky k účtovnej závierke

### Všeobecné informácie

#### Opis spoločnosti

Obchodné meno a sídlo	Burza cenných papierov v Bratislave, a.s. Vysoká 17, 811 06 Bratislava
Dátum založenia	8. januára 1991
Dátum vzniku (podľa obchodného registra)	15. marca 1991
Identifikačné číslo organizácie	00604054
Daňové identifikačné číslo	2020804390
Hospodárska činnosť	Organizovanie obchodovania s cennými papiermi a vykonávanie s tým súvisiacich činností, distribúcia dát, vydavateľská a publikačná činnosť, organizovanie odborných školení

Činnosť Burzy cenných papierov v Bratislave, a.s. (ďalej len spoločnosť alebo BCPB) je organizovaná v súlade so zákonom č. 429/2002 Z. z. v znení neskorších zmien.

#### Zamestnanci

Priemerný počet zamestnancov k 31. decembru 2007	31
z toho: vedúci zamestnanci	5

#### Schválenie účtovnej závierky za rok 2006

Účtovnú závierku spoločnosti za rok 2006 schválilo riadne valné zhromaždenie, ktoré sa konalo dňa 22. júna 2007.

#### Členovia orgánov spoločnosti

Orgán	Funkcia	Meno
Predstavenstvo	predseda	Ing. Kocourek Vladimír
	podpredseda	Ing. Hurajová Mária
	Člen	Ing. Gránsky Ivan
	Člen	Ing. Kopál Róbert
	Člen	Ing. Kohútiková Elena, PhD
	Člen	Ing. Krištof Pavol
	Člen	Ing. Palková Emília
	Člen	Ing. Pavlák Tomáš
	Člen	Ing. Pongrácz Tibor
	Člen	Doc. Ing. Sipko Juraj, MBA
	Člen	Ing. Tomašec Dušan
Dozorná rada	predsedkyňa	Ing. Bubeníková Anna
	Člen	Ing. Matejsko Rastislav
	Člen	Ing. Mihalik Jozef, PhD
	Člen	Ing. Todorov Todor
	Člen	Ing. Vaculčíak Ján
Výkonné vedenie	generálna riaditeľka	Ing. Hurajová Mária
	riaditeľka divízie vonkajších vzťahov	Ing. Lazárová Barbora
	riaditeľ divízie ekonomiky	Ing. Novosad František

---

riaditeľka divízie burzových obchodov  
riaditeľ divízie informatiky

Mgr. Ing. Długopolská Oľga  
Ing. Gers Karol



## Štruktúra akcionárov a ich podiel na základnom imaní

Štruktúra akcionárov a ich podiel na základnom imaní k 31. decembru 2007 bola nasledovná:

Por. číslo	Akcionári	Podiel na základnom imaní		Hlasovací práva v %
		v tis. Sk	v %	
1	Fond národného majetku Slovenskej republiky	254 934	74,20	74,20
2	Patria Finance, a.s.	40 430	11,76	11,76
3	Allianz – Slovenská poisťovňa, a.s.	17 430	5,07	5,07
4	Slovenská sporiteľňa, a.s.	12 500	3,64	3,64
5	Oost-Europa Participaties, B.V.	3 000	0,87	0,87
6	Poštová banka, a.s.	2 660	0,77	0,77
7	ING Bank N.V., pobočka zahraničnej banky	1 000	0,29	0,29
8	ČSOB, a.s. pobočka zahraničnej banky v SR	740	0,22	0,22
9	KOOPERATIVA poisťovňa, a.s.	720	0,22	0,22
10	UniCredit Bank Slovakia, a.s.	670	0,20	0,20
11	Tatra banka, a.s.	300	0,09	0,09
12	UNIQA poisťovňa, a.s.	200	0,06	0,06
13	Capital Partners Development, a.s.	4 000	1,16	1,16
14	KORUNA invest, a.s.	2 000	0,58	0,58
15	Slovenská kreditná banka, a.s. (v konkurze)	1 000	0,29	0,29
16	Tatra CREDITTAX, spol. s r.o.	1 000	0,29	0,29
17	Všeobecná investičná spoločnosť, a.s.	1 000	0,29	0,29
	<b>Spolu</b>	<b>343 584</b>	<b>100,00</b>	<b>100,00</b>

Akcionári por. č. 13 – 17 nie sú oprávnení hlasovať na valnom zhromaždení v zmysle § 68 ods. 10 a § 68c ods. 5 zákona č. 429/2002 Z. z.

## Základ prezentácie

### Právny dôvod na zostavenie účtovnej závierky

Táto účtovná závierka je riadna individuálna účtovná závierka za spoločnosť Burza cenných papierov v Bratislave, a.s. (ďalej „BCPB“ alebo „spoločnosť“). Bola zostavená za účtovné obdobie od 1. januára do 31. decembra 2007 podľa medzinárodných štandardov pre finančné výkazníctvo ako ich schválila Európska únia („EU“).

Zostavenie tejto individuálnej účtovnej závierky spoločnosti je v Slovenskej republike v súlade so zákonom č. 431/2002 Z. z. o účtovníctve v znení neskorších predpisov. Podľa paragrafu 17a) a 20 zákona č. 431/2002 Z. z. o účtovníctve sa s účinnosťou od 1. januára 2006 od Burzy cenných papierov v Bratislave vyžaduje, aby pripravovala svoju individuálnu účtovnú závierku a výročnú správu podľa osobitných predpisov – nariadenia Európskeho parlamentu a Rady (ES) 1606/2002 o uplatňovaní medzinárodných štandardov pre finančné výkazníctvo (IFRS). Individuálna účtovná závierka zostavená v súlade s IFRS tak účinne nahradila účtovnú závierku zostavovanú podľa slovenských účtovných predpisov.

BCPB je materskou spoločnosťou spoločnosti Centrálny depozitár cenných papierov SR, a.s. avšak nakoľko neboli splnené veľkostné kritériá podľa § 22 zákona č. 431/2002 Z. z. o účtovníctve v znení neskorších predpisov, nevyplývala pre BCPB povinnosť zostaviť konsolidovanú účtovnú závierku. Tento postup je plne v súlade s dokumentom Pripomienky k určitým článkom Nariadenia (ES) č. 1606/2002 Európskeho parlamentu a Rady z 19. júla 2002 o aplikácii medzinárodných účtovných štandardov a Štvrtej smernice Rady č. 78/660/EEC z 25. júla 1978 a Siedmej smernice Rady č. 83/349/EEC z 13. júna 1983 o účtovníctve. V súlade s bodom 2.2.2. tohto dokumentu rozhodovanie o tom, či účtovná jednotka má alebo nemá zostaviť konsolidovanú účtovnú závierku sa naďalej bude vykonávať v súlade s požiadavkami Siedmej smernice, ktorá je zohľadnená v národnej legislatíve.

---

Národná legislatíva platná v Slovenskej republike, ktorá je v súlade so Siedmou smernicou Rady č. 83/349/EEC z 13. júna 1983 o účtovníctve, nepožaduje, aby spoločnosť Centrálny depozitár cenných papierov SR, a.s. bola konsolidovaná v účtovnej závierke spoločnosti. Podľa názoru Európskej komisie sa v tomto prípade požiadavky IAS 27 na zostavenie konsolidovanej účtovnej závierky podľa IFRS ako boli schválené EU neaplikujú.

### ***Vyhlasenie o súlade s predpismi***

Účtovná závierka bola vypracovaná v súlade s Medzinárodnými štandardami pre finančné výkazníctvo (International Financial Reporting Standards, ďalej len „IFRS“), ako boli prijaté orgánmi Európskej únie (ďalej len „EÚ“). IFRS prijaté na použitie v rámci EÚ sa neodlišujú od IFRS vydaných Radou pre medzinárodné účtovné štandardy okrem požiadavky na účtovanie zabezpečenia portfólií podľa IAS 39 a určitých kritérií pre konsolidáciu (podľa tejto legislatívy existujú veľkostné kritériá pre povinnosť zostavenia účtovnej závierky, ktoré spoločnosť nespĺňa).

### ***Východiská zostavenia účtovnej závierky***

Účtovné výkazy boli zostavené na základe princípu časového rozlíšenia, podľa ktorého sa transakcie a ďalšie skutočnosti vykazujú v čase ich vzniku a v účtovných výkazoch sa zaúčtujú v období, na ktoré sa vzťahujú, za predpokladu nepretržitého pokračovania činnosti spoločnosti.

Účtovné výkazy obsahujú súvahu, výkaz ziskov a strát, výkaz zmien vo vlastnom imaní, výkaz o peňažných tokoch a poznámky.

Účtovné výkazy sú zostavené v historických cenách, pričom finančné aktíva a záväzky sú precenené v súlade s ustanoveniami IAS 39 (revidovaný). Objektívna hodnota finančného majetku sa približuje jeho zostatkovej hodnote. Pri oceňovaní majetku a záväzkov sa uplatňuje zásada opatrnosti, t. j. berú sa za základ všetky riziká, straty a zníženia hodnoty, ktoré sa týkajú majetku a záväzkov a sú známe ku dňu, ku ktorému sa zostavuje účtovná závierka.

Spoločnosť vedie vlastné účtovné záznamy podľa postupov účtovania platných pre podnikateľov v Slovenskej republike. Priložené účtovné výkazy vychádzajú z účtovných záznamov spoločnosti a sú primerane upravené pre potreby správneho a verného zobrazenia v súlade s IFRS, ako boli prijaté orgánmi EÚ.

Príprava účtovných výkazov v súlade s IFRS, ako boli prijaté orgánmi EÚ, vyžaduje od vedenia odhady a predpoklady, ktoré majú vplyv na uvedené hodnoty aktív a záväzkov a na vykázanie budúcich možných aktív a pasív k dátumu účtovných výkazov a na vykázanie sumy výnosov a nákladov za uvedené účtovné obdobie. Tieto odhady vychádzajú z informácií dostupných k dátumu účtovných výkazov. Skutočné výsledky sa môžu od týchto odhadov líšiť.

Tieto účtovné výkazy sú prezentované v tisícoch slovenských korún, keďže spoločnosť uskutočňuje väčšinu transakcií v tejto mene.

### ***Prehľad významných účtovných postupov***

***Dlhodobý majetok*** – dlhodobý hmotný a dlhodobý nehmotný majetok sa oceňuje obstarávacími cenami, zníženými o oprávky a opravné položky na znehodnotenie majetku. Obstarávacie ceny zahŕňajú ceny obstarania a príslušné náklady súvisiace s obstaraním (prepravné, montáž, clo). Náklady na údržbu a opravy sa účtujú na ťarchu nákladov pri ich vzniku. Spoločnosť vykazuje vo svojej súvahe nehmotné aktíva vytvorené vlastnou činnosťou, ktoré spĺňajú podmienky pre vykázanie v súlade s IAS 38. Obstarávacia cena týchto aktív zahŕňa priame náklady na vytvorenie týchto aktív. Dlhodobý hmotný majetok sa odpisuje rovnomernými odpismi podľa predpokladanej životnosti dlhodobého majetku na účtovné účely od momentu zaradenia majetku do užívania. Na daňové účely odpisuje spoločnosť majetok použitím odpisových sadzieb podľa platného zákona o dani z príjmov.

Predpokladaná doba životnosti uvádzaná spoločnosťou je primeraným odhadom životnosti majetku podľa IFRS, ako boli prijaté orgánmi EÚ. Predpokladaná doba životnosti dlhodobého hmotného a dlhodobého nehmotného majetku podľa jednotlivých kategórií je:

<b>Skupina dlhodobého majetku</b>	<b>Životnosť (rokov)</b>	<b>Sadzba (%)</b>
1. skupina – nehmotný majetok (SW)	4	25%
1. skupina – hmotný majetok (kanc. a výpočtová technika)	4	25%
2. skupina – hmotný majetok (stroje a zariadenia, nábytok)	8	12,5%
3. skupina – hmotný majetok (klimatizačné zariadenia)	15	6,9%
5. skupina – hmotný majetok (budova)	40	2,5%

Nehmotný majetok, ktorého obstarávacia cena je 50 000,- Sk a nižšia a hmotný majetok, ktorého obstarávacia cena je 30 000,- Sk a nižšia sa sleduje v operatívnej evidencii a účtuje sa priamo do nákladov.

Zisky a straty z vyradenia dlhodobého majetku sú plne zohľadnené vo výkaze ziskov a strát.

**Následné výdavky** – následné výdavky vzťahujúce sa k výmene položky dlhodobého hmotného majetku, ktorý sa vykazuje samostatne, vrátane revízií a generálnych opráv, sa aktivujú za predpokladu, že je pravdepodobné, že budú mať za následok zvýšenie budúcich ekonomických úžitkov nad rámec jej pôvodnej výkonnosti a dajú sa spoľahlivo oceniť. Ostatné následné výdavky sa aktivujú len za predpokladu, že budú mať za následok zvýšenie budúcich ekonomických úžitkov obsiahnutých v položke aktív nad rámec ich pôvodnej výkonnosti. Akékoľvek ďalšie výdavky uskutočnené po obstaraní dlhodobého hmotného majetku za účelom obnovenia a udržania pôvodnej výšky očakávaných ekonomických úžitkov sa účtujú ako náklad obdobia, v ktorom vznikli.

**Investície v dcérskych podnikoch** – dcérske podniky predstavujú spoločnosti, v ktorých spoločnosť – priamo alebo nepriamo – vlastní viac ako 50-percentný podiel na hlasovacích právach, alebo inak uplatňuje svoj rozhodujúci vplyv na ich činnosť. Oceňujú sa v súlade IAS 27 a IAS 28 v obstarávacej cene zníženej o opravné položky na straty zo zníženia realizovateľnej hodnoty. Opravné položky sa vykazujú vo výkaze ziskov a strát. Výnosy z dividend sa vykazujú vo výkaze ziskov a strát k momentu, keď spoločnosti vzniká právo na príjem dividendy.

**Finančný majetok** – predstavuje hotovosť, peniaze na bankových účtoch a peňažné ekvivalenty a termínované vklady s dobou splatnosti do troch mesiacov odo dňa vystavenia, ku ktorým sa viaže zanedbateľné riziko zmeny hodnoty. Časové rozlíšenie úrokov sa vykazuje v rámci ostatných aktív.

**Garančný fond** - spoločnosť vo svojom majetku neúčtuje o garančnom fonde, ktorý slúži na zabezpečenie záväzkov a pohľadávok členov vyplývajúcich z burzových obchodov.

**Pohľadávky a záväzky** – pohľadávky z obchodného styku a ostatné pohľadávky sa oceňujú v predpokladanej realizovateľnej hodnote po zohľadnení opravnej položky k pochybným a nedobytným pohľadávkam. Záväzky z obchodného styku a ostatné záväzky sa prvotne oceňujú reálnou hodnotou a následne amortizovanými nákladmi pomocou metódy efektívnej úrokovej sadzby.

**Dlhodobé a krátkodobé pohľadávky, záväzky, úvery a pôžičky** – pohľadávky a záväzky sa v súvahe vykazujú ako dlhodobé alebo krátkodobé podľa zostatkovej doby splatnosti ku dňu, ku ktorému sa zostavuje účtovná závierka. Časť dlhodobej pohľadávky a časť dlhodobého záväzku, ktorých splatnosť nie je dlhšia ako jeden rok odo dňa, ku ktorému sa zostavuje účtovná závierka, sa vykazuje v súvahe ako krátkodobá pohľadávka alebo krátkodobý záväzok.

**Zníženie hodnoty majetku** – spoločnosť posúdi ku každému súvahovému dňu účtovnú hodnotu dlhodobého hmotného a nehmotného majetku, aby určila, či existujú indikátory, že hodnota daného majetku sa znížila. V prípade výskytu takýchto indikátorov sa vypracuje odhad návratnej hodnoty daného majetku, aby sa určil rozsah prípadných strát zo zníženia jeho hodnoty. Ak návratnú hodnotu individuálnej položky

---

majetku nemožno určiť, skupina určí návratnú hodnotu jednotky vytvárajúcej peňažné prostriedky, ktorej daný majetok patrí.

**Rezervy** – rezervy sa účtujú v prípade, ak má spoločnosť zákonnú alebo konštruktívnu povinnosť vyplývajúcu z minulej udalosti, je pravdepodobné, že splnenie danej povinnosti spôsobí úbytok aktív a je možné spoľahlivo odhadnúť výšku tohto úbytku. Rezervy sa oceňujú na základe najlepšieho odhadu vedenia týkajúceho sa nákladov nevyhnutných na vyrovnanie záväzku k dátumu súvahy. Ak je vplyv významný, výška rezervy sa určí odúročením predpokladaných budúcich výdavkov diskontnou sadzbou pred zdanením, ktorá vyjadruje aktuálne trhové posúdenie časovej hodnoty peňazí, a ak to je potrebné, aj riziká súvisiace s týmto záväzkom.

**Časové rozlíšenie** – spoločnosť odhaduje náklady a záväzky, ktoré neboli fakturované ku dňu súvahy. Tieto náklady a záväzky sa časovo rozlišujú.

**Výnosy** – o výnosoch za služby sa účtuje vtedy, kedy boli príslušné služby poskytnuté. Výnosy sa účtujú podľa princípu časového rozlíšenia. Poplatky za obchodovanie sú účtované v čase uskutočnenia obchodnej transakcie. Vstupné poplatky členov sú zaúčtované do výnosov jednorazovo k dátumu, keď nový člen môže začať využívať služby vyplývajúce z jeho členstva.

**Výnosové úroky** – výnosové úroky sa vykazujú vo výkaze ziskov a strát v roku, s ktorým časovo a vecne súvisia s použitím metódy efektívneho výnosu.

**Dividendy** – dividendy sa účtujú ako záväzok v účtovnom období, v ktorom sú priznané.

**Daň z príjmov** – daň z príjmov za účtovné obdobie zahŕňa splatnú a odloženú daň. Daň z príjmov spoločnosť vypočíta v súlade s predpismi platnými v Slovenskej republike na základe výsledkov vykázaných vo výkaze ziskov a strát. Splatná daň sa vypočíta z daňového zisku účtovného obdobia, s použitím daňovej sadzby platnej k súvahovému dňu, a prípadných úprav splatnej dane za minulé účtovné obdobia.

Odložená daň z príjmov sa vypočíta zo všetkých dočasných rozdielov medzi daňovou a účtovnou zostatkovou hodnotou aktív a daňovou a účtovnou hodnotou pasív záväzkovou metódou. Pri výpočte odloženej dane sa používa sadzba dane z príjmov očakávaná v období, v ktorom sa má vysporiadať príslušná pohľadávka alebo záväzok. Odložená daň sa účtuje vo výkaze ziskov a strát s výnimkou tých pohľadávok a záväzkov, ktoré sa účtujú priamo s protizápisom vo vlastnom imaní; v takomto prípade sa aj odložená daň účtuje s protizápisom vo vlastnom imaní.

Pri výpočte odloženej dane sa zohľadňuje aj očakávaný spôsob realizácie alebo úhrady účtovnej hodnoty majetku alebo záväzku. Odložená daňová pohľadávka sa vyказuje iba vtedy, keď je pravdepodobné, že spoločnosť v budúcnosti dosiahne dostatočný základ dane, voči ktorému sa odložená daňová pohľadávka bude môcť využiť. Účtovná hodnota odložených daňových pohľadávok sa posudzuje vždy k súvahovému dňu.

Odložené daňové pohľadávky a záväzky sa navzájom zúčtujú, nakoľko existuje právny nárok na zúčtovanie splatných daňových pohľadávok so splatnými daňovými záväzkami a tieto súvisia s daňou z príjmov vyrubenu tým istým daňovým úradom, pričom spoločnosť má v úmysle zúčtovať svoje splatné daňové pohľadávky a záväzky na netto báze.

**Operácie v cudzích menách** – prepočítavajú sa podľa platného kurzu ku dňu uskutočnenia transakcie. Ku dňu zostavenia súvahy sa aktíva a pasíva vyjadrené v cudzích menách prepočítavajú na slovenskú menu kurzom určeným v kurzovom lístku Národnej banky Slovenska platným v deň zostavenia súvahy. Vyplývajúce kurzové rozdiely sa vykazujú ako náklady alebo výnosy vo výkaze ziskov a strát. Nerealizované zisky a straty v dôsledku pohybu výmenných kurzov sa vykazujú v plnej výške vo výkaze ziskov a strát.

**Sociálne a dôchodkové zabezpečenie** – spoločnosť odvádza príspevky na zákonné zdravotné, nemocenské a dôchodkové zabezpečenie a príspevok do Fondu zamestnanosti z objemu hrubých miezd podľa sadzieb platných počas roka. Náklady na sociálne zabezpečenie sa účtujú do výkazu ziskov a strát v rovnakom období ako príslušné mzdové náklady. Spoločnosť nemá záväzok odvádzať z objemu hrubých miezd prostriedky do týchto fondov nad zákonom stanovený rámec.

*Odchodné a iné dlhodobé zamestnanecké požitky* – spoločnosť nemá dlhodobý program zamestnaneckých požitkov nad rámec zákonných požiadaviek, podľa ktorých je povinná pri odchode do starobného dôchodku vyplatiť zamestnancom odchodné vo výške priemerného mesačného zárobku. Spoločnosť odhadla, že výška takéhoto záväzku nie je významná. Účtovné výkazy neobsahujú žiadnu úpravu z tohto titulu.

## Dlhodobý hmotný majetok

Dlhodobý hmotný majetok sa skladá z nasledujúcich položiek:

<i>Rok končiaci sa 31. decembra 2007</i>	<i>Pozemky, budovy a stavby</i>	<i>Stroje, prístroje a zariadenia</i>	<i>Nedokončen á investičná výstavba</i>	<i>Spolu</i>
Počiatkový stav obst. ceny	78 776	61 895	194	140 865
Prírastky	-	377	184	561
Úbytky	-	(1 920)	(377)	(2 297)
Prevody	-	-	-	-
Konečný stav obst. ceny	78 776	60 353	-	139 129
Počiatkový stav oprávok	19 007	56 948	-	75 955
Odpisy	1 643	1 596	-	3 239
Úbytky	-	(1 920)	-	(1 920)
Prevody	-	-	-	-
Konečný stav oprávok	20 650	56 624	-	77 274
<b>Zostatková hodnota k 1. januáru 2007</b>	<b>59 769</b>	<b>4 947</b>	<b>194</b>	<b>64 910</b>
<b>Zostatková hodnota k 31. decembru 2007</b>	<b>58 126</b>	<b>3 729</b>	<b>-</b>	<b>61 855</b>

V roku 2007 neboli realizované prevody majetku.

Prírastky dlhodobého hmotného majetku obstaraného v roku 2007 predstavujú zabezpečovací systém budovy BCPB a prostriedky výpočtovej techniky, úbytky vyradený nepotrebný dlhodobý hmotný majetok.

Spoločnosť neeviduje investičný majetok s nenulovou účtovnou hodnotou, ktorý sa dočasne alebo trvalo nepoužíva.

## Dlhodobý nehmotný majetok

Dlhodobý nehmotný majetok sa skladá z nasledujúcich položiek:

<i>Rok končiaci sa 31. decembra 2007</i>	<i>Softvér</i>	<i>Nedokončen é investície</i>	<i>Spolu</i>
Počiatkový stav obst. Ceny	14 727	-	14 727
Prírastky	401	-	401
Úbytky	(5 844)	-	(5 844)
Prevody	-	-	-
Konečný stav obst. Ceny	9 284	-	9 284
Počiatkový stav oprávok	14 028	-	14 028
Odpisy	516	-	516
Úbytky	(5 844)	-	(5 844)
Prevody	-	-	-
Konečný stav oprávok	8 700	-	8 700
<b>Zostatková hodnota k 1. januáru 2007</b>	<b>699</b>	<b>-</b>	<b>699</b>

V roku 2007 bol zaradený do užívania SW vyvinutý vlastnou činnosťou. Úbytky predstavujú vyradenie nepotrebného dlhodobého nehmotného majetku.

### Spôsob a výška poistenia dlhodobého nehmotného a hmotného majetku

Predmet poistenia	Druh poistenia	Výška poistenia		Názov a sídlo poisťovne
		2007	2006	
Osobné automobily	proti odcudzeniu, havarijné	87	80	Allianz – SP Bratislava
Budova	poistenie proti živelným pohromám	272	279	Allianz – SP Bratislava

### Investície v dcérskych spoločnostiach

Na základe uznesenia Vlády SR č. 25 z 11. januára 2006 o privatizácii majetkovej účasti štátu v spoločnosti Centrálny depozitár cenných papierov v SR, a.s. bolo zvýšené základné imanie Burzy cenných papierov v Bratislave, a.s. nepeňažným vkladom Fondu národného majetku SR o 229 734 tis. Sk, ktorý predstavoval 100% obchodný podiel v spoločnosti Centrálny depozitár cenných papierov v SR, a.s.. Na základe tohto rozhodnutia BCPB nadobudla 100 %-ný obchodný podiel v uvedenej spoločnosti. Finančná investícia bola zaúčtovaná v obstarávacej cene 229 734 tis. Sk, pričom ocenenie výšky nepeňažného vkladu bolo stanovené na základe dvoch nezávislých znaleckých posudkov.

Doplňujúce informácie o výške celkových aktív, vlastného imania, nákladov a výnosov podľa účtovnej závierky dcérskej spoločnosti k 31. decembru 2007 zostavenej podľa slovenských účtovných štandardov:

#### 2007

Aktíva celkom	366 134
Vlastné imanie celkom	292 016
Výnosy celkom	166 166
Náklady celkom	137 244

CDCP je v súčasnosti účastníkom viacerých súdnych sporov z titulu transakcií uskutočnených v minulých obdobiach v celkovej žalovanej sume 651 601 tisíc Sk (bez príslušenstva) podľa odhadu interných a externých právnikov spoločnosti, z ktorých by jej mohli vzniknúť prípadné záväzky. Významná časť súvisí s mimoriadne zložitými právnymi spormi, ktoré prebiehajú už dlhšie obdobie a nemusi byť o nich rozhodnuté ešte niekoľko rokov.

Výsledok týchto súdnych sporov nemožno v súčasnosti určiť. Konečné rozhodnutie týchto súdnych sporov v neprospech dcérskej spoločnosti môže mať nepriaznivý dopad na jej výsledok hospodárenia, likviditu a schopnosť dcérskej spoločnosti spĺňať zákonom stanovené požiadavky (limity) týkajúce sa jej činnosti a nepretržite pokračovať vo svojej činnosti. Za týchto okolností môže byť potrebné dodatočné financovanie a podpora zo strany BCPB a konečného vlastníka spoločnosti. Riziko vzniku budúcich záväzkov z existujúcich súdnych sporov bolo čiastočne zohľadnené pri prvotnom ocenení investície v dcérskej spoločnosti v jednom z použitých nezávislých znaleckých posudkov. Avšak konečný výsledok súdnych sporov sa môže od tohto odhadu líšiť a súčasne môže byť nevyhnutné uskutočniť úpravy ocenenia dcérskej spoločnosti v účtovnej závierke BCPB v budúcich obdobiach.

Dcérska spoločnosť má vytvorené k 31. decembru 2007 rezervy na riziká spojené s uvedenými súdnymi spormi vo výške 44 500 tis. Sk. Odhad pravdepodobnej straty uskutočnený vedením dcérskej spoločnosti vychádzal z dostupných informácií o stave týchto súdnych sporov, z poradenstva externých právnych poradcov a interného posúdenia pravdepodobného výsledku súdnych sporov. Vedenie dcérskej spoločnosti vypracovalo odhad rezerv len v prípadoch, u ktorých očakáva pravdepodobnú stratu pre spoločnosť.

Dcérska spoločnosť eviduje aj spory, pri ktorých pravdepodobnosť, resp. výšku, straty nemožno v tomto štádiu určiť ani odhadnúť. Konečný výsledok súdnych sporov sa môže od odhadov líšiť a tento rozdiel môže byť významný.

## Obchodné pohľadávky

Obchodné pohľadávky, netto pozostávajú z týchto položiek:

	<b>2007</b>	<b>2006</b>
Pohľadávky voči členom burzy	1 839	4 422
Ostatné obchodné pohľadávky	860	835
Pohľadávky z obchodného styku – celkom	<u>2 699</u>	<u>5 257</u>
Opravné položky na pochybné pohľadávky	(765)	(735)
<b>Obchodné a ostatné pohľadávky, netto</b>	<b><u>1 934</u></b>	<b><u>4 522</u></b>

## Ostatné obežné aktíva

Ostatné obežné aktíva pozostávajú z týchto položiek:

	<b>2007</b>	<b>2006</b>
Náklady budúcich období	604	807
Príjmy budúcich období	38	44
<b>Ostatné obežné aktíva celkom</b>	<b><u>642</u></b>	<b><u>851</u></b>

Náklady budúcich období zahŕňajú predovšetkým predplatené poisťné na rok 2008 vo výške 150 tis. Sk (2007: 166 tis. Sk) a predplatený SW servis vo výške 264 tis. Sk.

## Peniaze a peňažné ekvivalenty

Peniaze a peňažné ekvivalenty zahŕňajú:

	<b>2007</b>	<b>2006</b>
Peniaze v hotovosti a peňažné ekvivalenty	19	34
Bežné bankové účty	7 922	5 503
Termínované vklady	67 000	65 000
<b>Peniaze a peňažné ekvivalenty celkom</b>	<b><u>74 941</u></b>	<b><u>70 537</u></b>

Termínovaný vklad v nominálnej hodnote 67 000 tis. Sk je úročený úrokovou sadzbou 4.1 % p. a. a je splatný 9. januára 2008.

## Vlastné imanie

Základné imanie spoločnosti pozostáva z 11 385 akcií na meno s nominálnou hodnotou jednej akcie 10 tis. Sk a z 229 734 ks akcií s nominálnou hodnotou jednej akcie 1 tis. Sk. Upísané základné imanie vo výške 343 584 tis. Sk zapísané v obchodnom registri je splatené v celom rozsahu; bolo splatené peňažným vkladom vo výške 113 850 tis. Sk a nepeňažným vkladom predstavujúcim obchodný podiel v spoločnosti Centrálny depozitár cenných papierov v SR, a.s. vo výške 229 734 tis. Sk Fondom národného majetku SR. Ocenenie výšky nepeňažného vkladu bolo stanovené na základe nezávislého znaleckého posudku. FNM SR získal kontrolný podiel na základnom imaní BCPB vo výške 74,2% (2005: 22,13%), pričom podiel FNM SR na základnom imaní burzy bude predmetom ďalšej privatizácie pri zachovaní predkupného práva súčasných akcionárov BCPB.

## Rozdelenie štatutárneho účtovného zisku alebo vyrovanie straty za rok 2006

<i>Druh prídeltu</i>	<i>Schválené rozdelenie zisku roku 2006</i>
Prídelt do zákonného rezervného fondu	521
Dividendy	4 467
Nerozdelený zisk minulých rokov	219
<b>Zisk na rozdelenie spolu</b>	<b>5 207</b>

Kapitálové rezervy pozostávajú zo zákonného rezervného fondu, ktorého výška k 31. decembru 2007 predstavovala 8 734 tis. Sk (2006: 8 213 tis. Sk), emisného ážia, ktorého výška k 31. decembru 2007 predstavovala 3 320 tis. Sk (2006: 3 320 tis. Sk), a ostatných fondov zo zisku vo výške 37 tis. Sk k 31. decembru 2007 (2006: 37 tis. Sk). Zákonný rezervný fond sa tvorí v súlade so zákonom a stanovami spoločnosti a jeho použitie je obmedzené na krytie strát v súlade s Obchodným zákonníkom platným v Slovenskej republike.

### Obchodné záväzky

Obchodné záväzky pozostávajú z týchto položiek:

	<i>2007</i>	<i>2006</i>
Záväzky voči dodávateľom	575	2 244
Prijaté preddavky	200	5
Ostatné záväzky z obchodného styku	41	43
<b>Obchodné záväzky celkom</b>	<b>816</b>	<b>2 292</b>

Spoločnosť neeviduje žiadne obchodné záväzky po lehote splatnosti.

### Ostatné záväzky a časové rozlíšenie

Ostatné záväzky a časové rozlíšenie pozostávajú z týchto položiek:

	<i>2007</i>	<i>2006</i>
Nevyfakturované dodávky	69	-
Záväzky voči zamestnancom	2 788	2 789
Sociálne zabezpečenie	877	851
Ostatné priame dane	956	603
Ostatné záväzky (sociálny fond)	145	236
Výnosy budúcich období	1 010	1 337
Výdavky budúcich období	24	24
Rezervy	1 354	939
<b>Ostatné krátkodobé záväzky celkom</b>	<b>7 223</b>	<b>6 779</b>

Spoločnosť neeviduje žiadne ostatné záväzky po lehote splatnosti.

### Záväzky zo sociálneho fondu

	<i>Suma</i>
Počiatočný stav k 1. januáru 2007	236
Tvorba celkom: z nákladov	347 97



<i>iná tvorba</i>	250
Čerpanie celkom:	438
<i>príspevok na závodné stravovanie</i>	215
<i>príspevok na dopravu do zamestnania</i>	39
<i>príspevok na regeneráciu pracovnej sily</i>	184
<b>Konečný stav k 31. decembru 2007</b>	<b>145</b>

## Výnosy

Výnosy pozostávajú z nasledujúcich položiek:

	<i>2007</i>	<i>2006</i>
Poplatky za obchodovanie s cennými papiermi	13 314	23 472
Kótovacie poplatky	11 095	11 822
Ročné členské poplatky	4 067	4 750
Poplatky za poskytovanie informácií	5 022	3 386
Základné členské poplatky	1 000	-
Výnosy z hlavnej činnosti celkom	34 498	43 430
Výnosy z organizovania školení	172	223
Aktivácia softvéru	401	-
Ostatné výnosy, iné	8 796	708
Ostatné výnosy celkom	9 369	931
<b>Výnosy z prevádzkovej činnosti celkom</b>	<b>43 867</b>	<b>44 361</b>

Iné ostatné výnosy v roku 2007 zahŕňajú: inštaláciu a prenájom SW (8 000 tis. Sk), prenájom miestností (421 tis. Sk), ostatné prevádzkové výnosy (fakturácia špecifických činností divízie IT pre niektorých členov – 178 tis. Sk), pokuty a penále zo suspendovaných burzových obchodov (66 tis. Sk).

Všetky výnosy plynú spoločnosti z aktivít na území Slovenskej republiky.

## Spotreba materiálu a služby

Spotreba materiálu a služby zahŕňajú nasledujúce položky:

	<i>2007</i>	<i>2006</i>
Opravy a udržiavanie	1 538	2 050
Spotreba materiálu a energie	1 469	1 622
Náklady na telekomunikačné služby	901	922
Ochrana budovy	1 250	1 229
Školenie a poradenstvo	1 372	1 139
Cestovné náklady	423	449
Náklady na reprezentáciu	196	196
Ostatné služby	1 805	2 303
<b>Materiál a služby celkom</b>	<b>8 964</b>	<b>9 910</b>

## Osobné náklady

Osobné náklady tvoria:

	<i>2007</i>	<i>2006</i>
Mzdové náklady	18 238	18 279
Odmeny členom orgánov spoločnosti	3 233	4 030
Náklady na sociálne zabezpečenie a ostatné sociálne náklady	5 984	5 878

<b>Osobné náklady celkom</b>	<b>27 455</b>	<b>28 187</b>
------------------------------	---------------	---------------

Priemerný prepočítaný počet pracovníkov bol:

	<i>Manažment</i>	<i>Ostatní zamestnanci</i>	<i>Spolu</i>
Priemerný počet pracovníkov celkom, 31. december 2007	5	26	31
Priemerný počet pracovníkov celkom, 31. december 2006	5	28	33

## Ostatné náklady a ostatné finančné náklady

### *Ostatné náklady*

Ostatné náklady, netto tvoria:

	<i>2007</i>	<i>2006</i>
Ostatné dane a poplatky	187	201
Opravné položky na pochybné pohľadávky	-	30
Predaný investičný majetok	-	-
Ostatné náklady	1 195	1 131
<b>Ostatné náklady celkom, netto</b>	<b>1 382</b>	<b>1 362</b>

V ostatných nákladoch sú zahrnuté predovšetkým poplatky za členstvo v rôznych organizáciách.

### *Ostatné finančné náklady*

Ostatné finančné náklady, netto tvoria:

	<i>2007</i>	<i>2006</i>
Kurzové rozdiely, netto	86	68
Ostatné náklady, netto	782	1 117
<i>z toho:</i>		
<i>Poistné</i>	741	781
<i>Iné</i>	41	336
<b>Ostatné finančné náklady celkom, netto</b>	<b>868</b>	<b>1 185</b>

### **Výnosové úroky**

Výnosové úroky zahŕňajú:

	<i>2007</i>	<i>2006</i>
Výnosy z termínovaných vkladov	2 778	2 213
Výnosy z bežných bankových účtov	39	161
<b>Výnosové úroky celkom</b>	<b>2 817</b>	<b>2 374</b>

### **Daň z príjmov**

#### *Odsúhlasenie dane z príjmov*

Odsúhlasenie dane z príjmov vypočítanej zákonnou sadzbou vo výške 19 % a nákladmi na daň z príjmov:

	<i>2007</i>	<i>2006</i>
Zisk pred daňou z príjmov	4 265	5 886
Daň vypočítaná stanovenou sadzbou dane zo zisku pred zdanením	810	1 118
Daňový dopad iných položiek:		
Daňovo neuznané náklady	319	537
Nezdanené príjmy	(145)	(1 125)
Vplyv dočasných rozdielov	99	149
Vplyv zmeny sadzby dane na odloženú daň	-	-
<b>Daň z príjmov celkom</b>	<b>1 083</b>	<b>679</b>

### ***Náklady na daň z príjmov***

Analýza nákladov na daň z príjmov:

	<i>2007</i>	<i>2006</i>
Bežná daň z príjmov	984	530
Odložená daň	99	149
<b>Daň z príjmov celkom</b>	<b>1 083</b>	<b>679</b>

### ***Odložená daň z príjmov***

Analýza odloženej dane z príjmov:

	<i>Dlhodobý majetok</i>	<i>Rezerva na opravy</i>	<i>Nezaplatené náklady</i>	<i>Opravná položka k pohľadávkam</i>	<i>Celkom</i>
K 1. januáru 2006	(1 046)	(160)	-	10	(1 196)
Výnos/(náklad)	(219)	80	-	(10)	(149)
K 31. decembru 2006	<b>(1 265)</b>	<b>(80)</b>	-	-	<b>(1 345)</b>
Výnos/(náklad)	(179)	80	-	-	(99)
<b>K 31. decembru 2007</b>	<b>(1 444)</b>	-	-	-	<b>(1 444)</b>

### ***Spriaznené osoby***

Medzi spriaznené osoby spoločnosti patria spoločnosti so spoločným vlastníctvom, akcionári, riaditelia a vedenie spoločnosti.

### ***Akcionári***

Transakcie s akcionármi 31. decembru 2007 zahŕňajú:

<i>Spoločnosť</i>	<i>Pohľadávky</i>	<i>Závazky</i>	<i>Výnosy</i>	<i>Náklady</i>
Fond národného majetku	-	-	-	-
Všeobecná úverová banka, a.s.	87	-	1 582	-
OTP Banka Slovensko, a.s.	8	-	57	-
Slovenská sporiteľňa, a.s.	131	-	1 141	-
Capital Partners, o.c.p., a.s.	-	-	-	-
Poštová banka, a.s.	9	-	222	-
Devín banka, a.s. (v konkurze)	76	-	-	-

ING Bank N.V., pobočka Bratislava	124	-	2 513	-
Slovenská kreditná banka, a.s. (v konkurze)	22	-	-	-
ČSOB, a.s. pobočka zahraničnej banky v SR	160	-	2 103	-
UniBanka, a.s.	100	-	1 247	-
Tatra banka, a.s.	73	-	1 080	-
UNIQA poisťovňa, a.s.	-	-	-	-
<b>Celkom</b>	<b>790</b>	<b>-</b>	<b>9 945</b>	<b>-</b>

Transakcie s akcionármi k 31. decembru 2006 zahŕňajú:

<i>Spoločnosť</i>	<i>Pohl'adávk y</i>	<i>Záväzky</i>	<i>Výnosy</i>	<i>Náklady</i>
Fond národného majetku	-	-	-	-
Všeobecná úverová banka, a.s.	275	-	3 462	-
OTP Banka Slovensko, a.s.	36	-	800	-
Slovenská sporiteľňa, a.s.	555	-	6 317	-
Capital Partners, o.c.p., a.s.	-	-	13	-
Poštová banka, a.s.	315	-	900	-
Devín banka, a.s. (v konkurze)	76	-	-	-
ING Bank N.V., pobočka Bratislava	248	-	4 315	-
Slovenská kreditná banka, a.s. (v konkurze)	22	-	-	-
ČSOB, a.s. pobočka zahraničnej banky v SR	152	-	3 965	-
UniBanka, a.s.	106	-	550	-
Tatra banka, a. s.	257	-	2 170	-
UNIQA poisťovňa, a.s.	-	-	14	-
<b>Celkom</b>	<b>2 042</b>	<b>-</b>	<b>21 506</b>	<b>-</b>

### *Dcérska spoločnosť*

Transakcie s dcérskou spoločnosťou k 31. decembru 2007 zahŕňajú:

<i>Spoločnosť</i>	<i>Pohl'adávk y</i>	<i>Záväzky</i>	<i>Výnosy</i>	<i>Náklady</i>
Centrálny depozitár cenných papierov v SR, a.s.	-	25	8 114	-
<b>Celkom</b>	<b>-</b>	<b>25</b>	<b>8 114</b>	<b>-</b>

Poplatky za zúčtovanie a vyrovnanie burzových obchodov v celkovej ročnej hodnote 11 444 tis. Sk, ktoré spoločnosti fakturoval Centrálny depozitár cenných papierov v SR, a.s. BCPB ďalej fakturovala svojim členom. Tieto poplatky boli v roku 2007 v BCPB spracovávané prostredníctvom účtov zúčtovacích vzťahov.

### *Členovia orgánov spoločnosti*

Mzdy a odmeny členov orgánov spoločnosti k 31. decembru 2007:

<i>Orgán</i>	<i>Počet</i>	<i>Odmeny</i>
Predstavenstvo	11	2 204
Dozorná rada	5	900
Burzové výbory		129
Výkonné vedenie	5	5 781
Bývalí členovia týchto orgánov	-	-
<b>Spolu</b>		<b>9 014</b>

Mzdy a odmeny členov orgánov spoločnosti k 31. decembru 2006:

<i>Orgán</i>	<i>Počet</i>	<i>Odmeny</i>
Predstavenstvo	9	3 122
Dozorná rada	3	759
Burzové výbory		149
Výkonné vedenie	5	5 563
Bývalí členovia týchto orgánov	-	-
<b>Spolu</b>		<b>9 593</b>

Spoločnosť sa nepodieľa na žiadnych významných transakciách s riaditeľmi a vedením spoločnosti, s výnimkou výplaty odmeňovania týchto osôb ako je uvedené v časti 0. a v predchádzajúcej tabuľke.

Členom štatutárnych, riadiacich a dozorných orgánov nebola v roku 2007 a 2006 vyplatená žiadna odmena v nepeňažnej forme.

### **Záväzné vzťahy a možné záväzky**

#### **Investičné výdavky**

Rozpočty investičných výdavkov na roky 2008 – 2010:

<i>Rok</i>	<i>Investície</i>
2008	4 506
2009	-
2010	-
<b>Celkom</b>	<b>4 506</b>

Suma predstavuje predpokladané výdavky na obstaranie dlhodobého hmotného a nehmotného majetku.

#### **Súdne spory**

Spoločnosť je od roku 2002 žalovaná spoločnosťou Drukos, a. s., (v konkurze) o náhradu škody vo výške 6,3 mld. Sk za poškodenie dobrej povesti právnickej osoby. Spoločnosť na základe analýzy uskutočnenej právnikmi dospela k názoru, že nedošlo k poškodeniu dobrého mena navrhovateľa a nie je pravdepodobné, že by malo dôjsť k nutnosti vynaložiť finančné prostriedky na vyrovnanie sporu a preto sa v priložených účtovných výkazoch nevytvorila žiadna rezerva na prípadnú náhradu škody.

#### **Daňové dopady**

Daňové priznania pre daň z príjmov právnických osôb ostávajú otvorené a môžu byť predmetom kontroly počas obdobia piatich rokov. Skutočnosť, že určité obdobie alebo daňové priznanie vzťahujúce sa na toto obdobie bolo kontrolované, nemá vplyv na vylúčenie tohto obdobia z prípadnej ďalšej kontroly počas obdobia piatich rokov. V dôsledku toho k 31. decembru 2007 daňové priznania, ktoré podala spoločnosť v rokoch 2002 až 2007, sú otvorené a môžu byť predmetom kontroly. Pravidlá a predpisy o dani z príjmu navyše v posledných rokoch zaznamenali významné zmeny a neexistuje významný historický precedens, resp. interpretačné rozsudky.

#### **Finančné nástroje**

Vedenie spoločnosti je presvedčené, že objektívna hodnota finančného majetku, pohľadávok, ostatných obežných aktív a krátkodobých záväzkov sa vzhľadom na ich krátkodobú splatnosť približuje k ich zostatkovej hodnote.

Spoločnosť nemala k 31. decembru 2007 otvorené forwardové alebo opčné kontrakty.

---

## Udalosti po dátume súvahy


V čase zostavenia účtovnej závierky nebol schválený návrh na rozdelenie štatutárneho zisku za rok končiaci sa 31. decembra 2007.

Zostavené dňa:

31. marca 2008

Schválené dňa:

Podpisový záznam  
člena štatutárneho  
orgánu účtovnej  
jednotky alebo fyzickej  
osoby, ktorá je  
účtovnou jednotkou:



Podpisový záznam  
osoby zodpovednej  
za zostavenie účtovnej  
závierky:



Podpisový záznam  
osoby zodpovednej za  
vedenie účtovníctva:



## Stanovisko

Dozornej rady Burzy cenných papierov v Bratislave, a.s. k riadnej individuálnej účtovnej závierke BCPB za rok 2007 a k návrhu na rozdelenie zisku za rok 2007

### Dozorná rada:

1. Preskúmala riadnu individuálnu účtovnú závierku za rok 2007 a konštatuje, že bola zostavená podľa medzinárodných štandardov pre finančné výkazníctvo a je v súlade so zákonom č. 431/2002 Z. z. o účtovníctve v znení neskorších zmien ako aj s metodickým pokynom MF SR na uvádzanie informácií v poznámkach k účtovnej závierke. Účtovné výkazy a ostatné podklady v rámci riadnej účtovnej závierky sú úplné, vykazované údaje k 31.12.2007 pravdivo zobrazujú výsledky hospodárenia.
2. Konštatuje, že spoločnosť vykázala výsledok hospodárenia pred zdanením vo výške 4 265 tis. Sk, z čoho výsledok hospodárenia za účtovné obdobie, t.j. zisk po zdanení predstavuje čiastku 3 182 tis. Sk.
3. Konštatuje, že riadna individuálna účtovná závierka bola overená auditorskou spoločnosťou KLT AUDIT s.r.o. číslo licencie SKAU č. 212, ktorá v auditorskej správe zo dňa 9.4.2008 uvádza, že účtovná závierka poskytuje pravdivý a objektívny pohľad na finančnú situáciu spoločnosti Burza cenných papierov v Bratislave, a.s. k 31. 12. 2007, na výsledky jej hospodárenia a peňažné toky za rok končiaci k uvedenému dátumu v súlade so slovenským zákonom o účtovníctve.

Na základe uvedeného Dozorná rada Burzy cenných papierov v Bratislave, a.s.  
*odporúča*  
valnému zhromaždeniu

- |     |  |                       |
|-----|--|-----------------------|
| a.) | schváliť výročnú správu BCPB za rok 2007   |                       |
| b.) | schváliť riadnu individuálnu účtovnú závierku BCPB za rok 2007                       |                       |
| c.) | schváliť návrh predstavenstva na rozdelenie zisku za rok 2007 v nasledovnom členení: |                       |
|     | dotácia do rezervného fondu (10 % zo zisku po zdanení)                               | 318 170,- Sk          |
|     | výplata dividend   | -                     |
|     | nerozdelený zisk minulých rokov  | 2 863 534,- Sk        |
|     | <b>Rozdelenie spolu</b>  | <b>3 181 704,- Sk</b> |

Bratislava, 19.5.2008

  
Ing. Anna Bubeniková  
predsedkyňa Dozornej rady BCPB, a.s.