

Burza cenných papierov v Bratislave, a.s.



VÝROČNÁ SPRÁVA 2006

ÚVOD.....	2
ZÁKLADNÉ ÚDAJE.....	4
CENNÉ PAPIERE NA TRHOCH BURZY.....	9
OBCHODOVANIE.....	10
ZÚČTOVANIE A VYROVNANIE OBCHODOV.....	13
ČLENSTVO.....	14
INŠPEKČNÁ ČINNOSŤ.....	14
VONKAJŠIE VZŤAHY A MARKETINGOVÉ AKTIVITY.....	15
HOSPODÁRSKE VÝSLEDKY ZA ROK 2006.....	16
 PRÍLOHY	
Zoznam kótovaných cenných papierov k 8.2.2007.....	17
Štatistika objemu obchodov v roku 2006.....	22
Zoznam členov a osôb oprávnených obchodovať na BCPB k 31.12.2006..	23
Ročná účtovná závierka BCPB za rok 2006 zostavená podľa IFRS.....	24

Rok 2006 bol pomerne bohatý na udalosti, ktoré mali v rôznej miere dopad na kapitálový trh. Pre Burzu cenných papierov v Bratislave, a.s. (BCPB) to bol súčasne aj rok jubilejný, nakoľko v marci 2006 uplynulo 15 rokov od jej založenia.

BCPB ukončila hospodársky rok so ziskom pred zdanením vo výške 5,886 mil. Sk, ktorý bol o 1,286 mil. Sk vyšší v porovnaní so ziskom predpokladaným v rozpočte pre rok 2006.

Finančný objem obchodov uzavretých na BCPB dosiahol v roku 2006 hodnotu 992,1 mld. Sk pri 24 522 transakciách. V porovnaní s rokom 2005 celkový zobchodovaný objem zaznamenal mierny 1%-ný pokles, avšak počet transakcií vzástol o 126,8%. V roku 2006 nedošlo k zmene v pomere medzi objemom obchodov s akciami a dlhopismi. Naďalej dominovali obchody so štátnymi dlhopismi, ktorých podiel na celkovom objeme obchodov predstavoval 99,2 %. Slovenský akciový index SAX ukončil rok 2006 na úrovni 415,61 bodu, čo v medziročnom porovnaní znamená mierne posilnenie o 0,6%. Najlepšie sa indexu darilo v období predchádzajúcom rozhodným dňom na uplatnenie práva na výplatu dividend, ktoré sú impulzom pre rast záverečných kurzov bázičských titulov. Do tohto obdobia spadá i celoročné maximum indexu vo výške 439,15 bodu, ktoré bolo dosiahnuté dňa 25. apríla. Ročné minimum zaznamenal index dňa 16. júna a jeho hodnota predstavovala 372,43 bodu.

Z celospoločenského hľadiska bola najväčšia pozornosť venovaná predčasným parlamentným voľbám, programovému vyhláseniu novej vládnej koalície a hlavne návrhu štátneho rozpočtu, ktorý bol v decembri 2006 schválený Národnou radou Slovenskej republiky. Kapitálový trh významnejšie nezareagoval na žiadne z týchto udalostí a priebeh obchodovania nebol zásadným spôsobom ovplyvnený.

Od 1. januára 2006 začala Národná banka Slovenska (NBS) vykonávať komplexný dohľad nad kapitálovým trhom. Slovenská republika sa tak zaradila medzi krajiny, ktoré pre inštitucionálne usporiadanie dohľadu využili možnosť vzniku integrovaného regulátora. Hlavným dôvodom pre integrovanie dohľadu bolo prelínanie činností jednotlivých subjektov finančného trhu a vznik finančných konglomerátov, ktoré pôsobia v oblasti kapitálového trhu, bankovníctva a poisťovníctva.

Z hľadiska konsolidácie infraštruktúry kapitálového trhu došlo aj k realizácii ďalších procesov súvisiacich s naplnením cieľov „Stratégie konkurencieschopnosti SR do roku 2010“. Vláda SR svojím uznesením č. 25 z 11. januára 2006 vydala rozhodnutie o privatizácii majetkovej účasti štátu na podnikaní spoločnosti Centrálny depozitár cenných papierov SR, a. s. (ďalej len CDCP) vo výške 100 % podielu na základnom imaní tejto



Ing. Marián Šedo
predseda predstavenstva
BCPB




Ing. Mária Hurajová
generálna riaditeľka
BCPB

spoločnosti vkladom celej majetkovej účasti štátu do základného imania akciovej spoločnosti BCPB. O tejto skutočnosti rozhodlo mimoriadne valné zhromaždenie akcionárov BCPB dňa 10.3.2006. Ďalším krokom mal byť odpredaj podielu štátu strategickému partnerovi formou medzinárodného tendra v termíne do konca júna 2006, ktorý sa z dôvodu konania predčasných parlamentných volieb nerealizoval v pôvodnom termíne. Zámer ukončiť proces konsolidácie infraštruktúry kapitálového trhu potvrdila aj nová vládna koalícia v Programovom vyhlásení vlády SR, ktorý bol v auguste 2006 schválený Národnou radou SR.

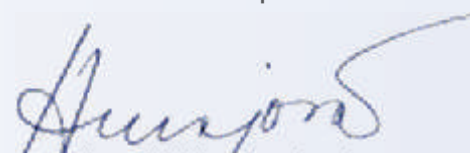
V priebehu roka 2006 došlo k viacerým zásadným zmenám v legislatíve, ktorá má dopad na kapitálový trh. Väčšina týchto zmien bola vykonaná v súvislosti s implementáciou smerníc Európskej únie, a to Smernice EÚ č. 2004/25/ES o ponukách na prevzatie, Smernice EÚ č. 2006/49/ES o kapitálovej primeranosti investičných spoločností a úverových inštitúcií, Smernice EÚ č. 2004/25/ES o trhoch s finančnými nástrojmi (smernica "MiFID") a Smernice č. 2004/109/ES o harmonizácii požiadaviek na transparentnosť. Koncom roka bol novelizovaný aj zákon č. 431/2002 Z.z. o účtovníctve, ktorý teraz jednoznačne definuje, ktoré spoločnosti sú povinné zostavovať účtovnú závierku v súlade s IFRS a ktoré majú na výber, či budú pokračovať v zostavovaní účtovnej závierky podľa slovenských štandardov alebo prejdú na zostavovanie podľa IFRS. Do legislatívnych zmien boli zahrnuté aj návrhy, ktoré boli výsledkom rokovaní pracovných skupín zriadených Ministerstvom financií SR s cieľom zlepšiť podmienky fungovania kapitálového trhu. K najvýznamnejším zmenám patrí možnosť vedenia držiteľských účtov aj pre obchodníkov s cennými papiermi, čím sa rozširuje pôvodný okruh právnických osôb, oproti minulosti, kedy bolo možné viesť držiteľský účet len pre zahraničný centrálny depozitár.

V roku 2007 budú do legislatívy zahrnuté aj ďalšie návrhy účastníkov kapitálového trhu umožňujúce pri IPO podmienené obchodovanie s cennými papiermi na burze pred ich vydaním, vrátane podmienok pre prijatie takýchto cenných papierov na trh burzy, vykonávanie iných činností burzou, resp. centrálnym depozitárom ako sú ich hlavné činnosti, za predpokladu, že súvisia s predmetom hlavnej činnosti a neohrozujú plnenie hlavných činností, ako aj povinnosť burzy umožniť svojim členom prístup k obchodovaniu na diaľku.

Z nových legislatívnych možností vyplývajú aj zámery BCPB na rok 2007. Medzi hlavné priority roku 2007 bude patriť implementácia legislatívnych zmien do pravidiel a aktivít BCPB a CDCP s cieľom dosiahnuť vyššiu efektívnosť fungovania oboch inštitúcií. Všetky zmeny v prospech emitentov cenných papierov uskutočnené v roku 2006, resp. začiatkom roka 2007 bude burza prezentovať diferencovane rôznym okruhom potenciálnych emitentov, so zámerom pritiahnúť na trhy burzy nové spoločnosti a emisie zaujímavé pre domácich aj zahraničných investorov. BCPB taktiež využije priestor, ktorý jej dáva novelizovaná legislatíva a v roku 2007 sa zameria na prípravu nových produktov a služieb pre účastníkov kapitálového trhu. BCPB sa bude podieľať aj na splnení medzinárodných záväzkov, ktoré jej vyplývajú z podpisu „Európskeho kódexu organizovania zúčtovania a vyrovnania obchodov“, vznik ktorého iniciovala v minulom roku Európska komisia.



Ing. Marián Šedo
predseda predstavenstva BCPB



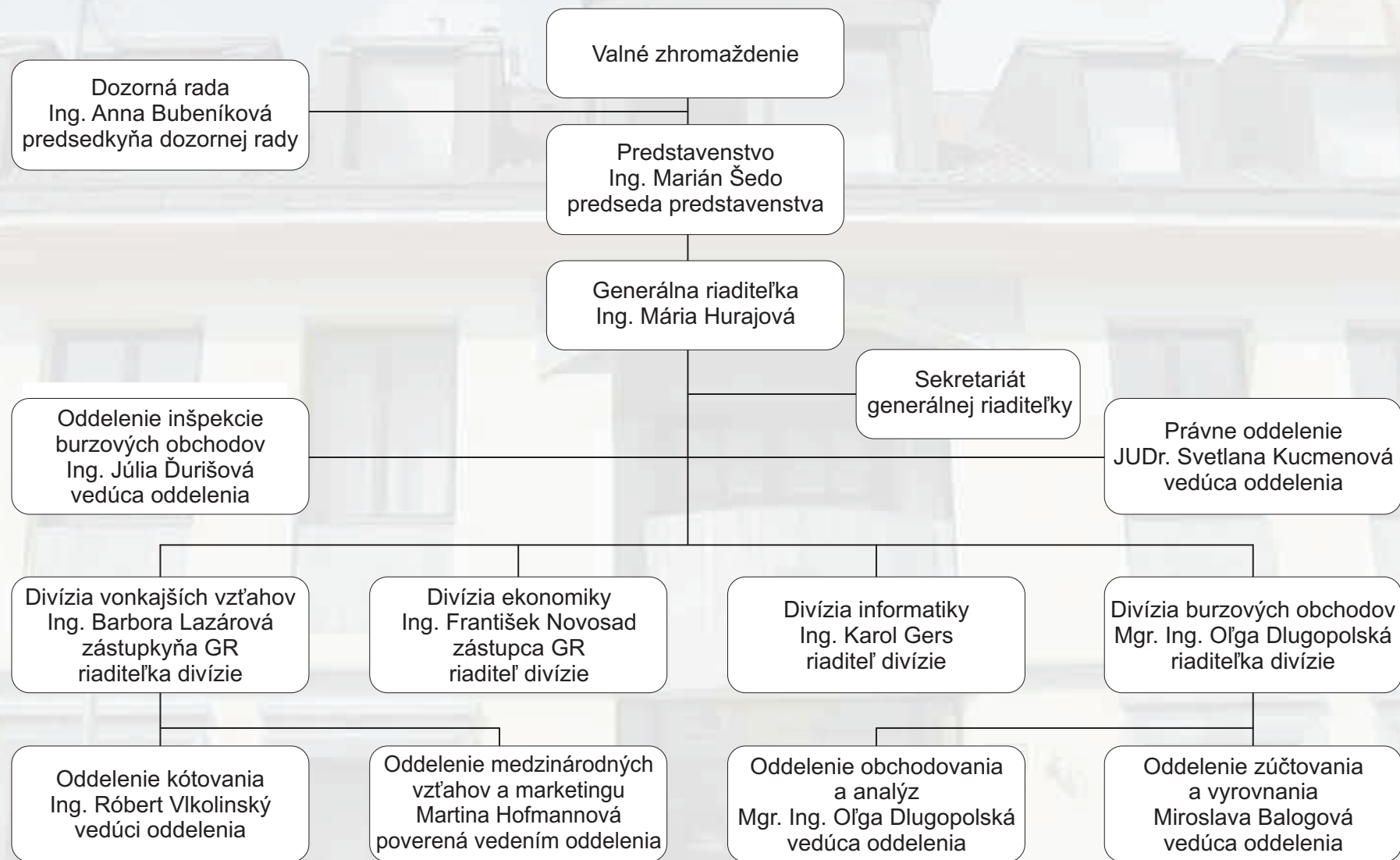
Ing. Mária Hurajová
generálna riaditeľka BCPB

ZÁKLADNÉ ÚDAJE

Burza cenných papierov v Bratislave, a.s. vznikla dňa 15.3.1991 v súlade s rozhodnutím Ministerstva financií SR z roku 1990 a je právnickou osobou zapísanou v Obchodnom registri Okresného súdu Bratislava I. Komerčná činnosť burzy sa začala 6. apríla 1993. V súčasnosti burza vykonáva svoju činnosť na základe povolenia Úradu pre finančný trh (od 1.1.2006 NBS) na činnosť organizátora verejného trhu s cennými papiermi vydaného dňa 25. júna 2001. Dňa 28.3.2006 bolo zvýšené základné imanie BCPB z doterajšej výšky 113 850 000 Sk na 343 584 000 Sk formou nepeňažného vkladu Fondu národného majetku Slovenskej republiky, akcionára BCPB. Predmetom nepeňažného vkladu boli akcie CDCP, ktorý sa týmto stal dcérskou spoločnosťou BCPB. K 31.12.2006 mala burza 18 akcionárov. Ku koncu roka 2006 zamestnávala 34 zamestnancov.

ŠTRUKTÚRA AKCIONÁROV BCPB K 31.12.2006

P.č.	Akcionár – názov	Podiel na ZI v Sk	Počet akcií	Podiel na ZI (%)
1	Fond národného majetku Slovenskej republiky	254 934 000	2520	74,2
			229 734	
2	Všeobecná úverová banka, a.s.	23 000 000	2300	6,69
3	Allianz - Slovenská poisťovňa, a.s.	17 430 000	1743	5,07
4	OTP Banka Slovensko, a.s.	17 430 000	1743	5,07
5	Slovenská sporiteľňa, a.s.	12 500 000	1250	3,64
6	Capital Partners Development, a.s.	4 000 000	400	1,16
7	Oost-Europa Participaties, B.V.	3 000 000	300	0,87
8	Poštová banka, a.s.	2 660 000	266	0,77
9	KORUNA Invest, a.s.	2 000 000	200	0,58
10	ING Bank N.V., pobočka zahraničnej banky	1 000 000	100	0,29
11	Slovenská kreditná banka, a.s. (v konkurze)	1 000 000	100	0,29
12	Tatra CREDITTAX, s.r.o.	1 000 000	100	0,29
13	Všeobecná investičná spoločnosť, a.s.	1 000 000	100	0,29
14	Československá obchodní banka, a.s. pobočka zahraničnej banky v SR	740 000	74	0,22
15	KOOPERATIVA poisťovňa, a.s.	720 000	72	0,22
16	UniBanka, a.s. (od 1.4.2007 zmena mena na UniCredit Bank Slovakia, a.s.)	670 000	67	0,20
17	Tatra banka, akciová spoločnosť	300 000	30	0,09
18	UNIQA poisťovňa, a.s.	200 000	20	0,06
	SPOLU	343 584 000	241 119	100



Predseda predstavenstva

Ing. Marián Šedo, Istrobanka, a.s., člen predstavenstva (do septembra 2006)

Podpredseda predstavenstva

Ing. Peter Huňor, Fond Národného majetku SR, podpredseda výkonného výboru (do augusta 2006)

Členovia

Ing. Ján Valko, Jadrová vyraďovacia spoločnosť, a.s., člen predstavenstva

Ing. Róbert Kopál, Asociácia obchodníkov s cennými papiermi, riaditeľ

Ing. Ivan Gránsky, CAIB Financial Advisors, a.s., predseda predstavenstva

Ing. Jozef Mihalik, Fond Národného majetku SR, podpredseda výkonného výboru (do augusta 2006)

Ing. Rastislav Matejsko, OTP Banka Slovensko, a.s., vedúci oddelenia obchodnej politiky a controllingu

Ing. Róbert Herbec, Slovenská sporiteľňa, a.s., vedúci odboru New Issues and Corporate Finance

RNDr. Ing. Marián Matušovič, PhD., VÚB Asset Management, správ. spol., a.s., predseda predstavenstva

DOZORNÁ RADA K 31.12.2006

Predsedníčka

Ing. Anna Bubeníková, Fond národného majetku SR, predsedníčka Dozornej rady FNM SR

Členovia

Ing. Marek Jankovič, Allianz – Slovenská poisťovňa, a.s., podpredseda predstavenstva a viceprezident pre ekonomiku

Ing. Roman Klaban, Všeobecná úverová banka, a.s., riaditeľ finančných a kapitálových trhov a člen predstavenstva (do októbra 2006)

Predseda

Ing. Marián Šedo, Istrobanka, a.s., člen predstavenstva (do septembra 2006)

Členovia

Ing. Jozef Šnegoň, Československá obchodní banka, a.s., pobočka zahraničnej banky v SR

Ing. Jaroslav Hora, OTP Banka Slovensko, a.s.

Ing. Peter Šuba, Poštová banka, a.s.

Ing. Adrián Málek, Slovenská sporiteľňa, a.s.

Mgr. Stanislav Figlár, Všeobecná úverová banka, a.s.

JUDr. Svetlana Kucmenová, Burza cenných papierov v Bratislave, a.s.

Ing. Júlia Ďurišová, Burza cenných papierov v Bratislave, a.s.

VÝBOR PRE KÓTOVANIE CENNÝCH PAPIEROV K 31.12.2006

Predseda

Ing. Ivan Gránsky, CAIB Financial Advisors, a.s.

Členovia

Ing. Peter Polák, Československá obchodní banka, a.s., pobočka zahraničnej banky v SR

Ing. Stanislav Štít, ISTROASSET MANAGEMENT, správ. spol., a.s.

Ing. Andrej Sinicyn, Komerční banka, a.s.

Ing. Rastislav Matejsko, OTP Banka Slovensko, a.s.

PaedDr. Ingrid Kolembusová, Poštová banka, a.s. - do 23.11.2006

Mgr. Eva Sárázová, Poštová banka, a.s. - od 24.11.2006

Ing. Rudolf Lachkovič

Ing. Ivana Čičatková, Slovenská sporiteľňa, a.s.

Ing. Dana Rudkiovská, Tatra banka, a.s.

Ing. Richard Belyus, UniBanka, a.s. (od 1.4.2007 zmena mena na UniCredit Bank Slovakia a.s.)

Ing. Soňa Kundrátová, Všeobecná úverová banka, a.s.

Ing. Barbora Lazárová, Burza cenných papierov v Bratislave, a.s.

Ing. Róbert Vlkolinský, Burza cenných papierov v Bratislave, a.s.

Predseda

Ing. Róbert Kopál, Asociácia obchodníkov s cennými papiermi

Členovia

Mgr. Miloš Labaj, Československá obchodní banka, a.s., pobočka zahraničnej banky v SR

Ing. Roman Hedera, Dexia banka Slovensko, a.s.

Ing. Ivan Hrušovský, HVB Bank Slovakia, a.s.

Mgr. Martin Koska, ING Bank N.V., pobočka zahraničnej banky

Ing. Mojmír Hojer, Istrobanka, a.s. - do 25.1.2006

Mgr. Marián Svoreň, Istrobanka, a.s. - od 26.1.2006

Ing. Michal Holík, J & T SECURITIES (SLOVAKIA), o.c.p., a.s.

Ing. Bohuslav Ukropec, Poštová banka, a.s.

Ing. Peter Lachkovič, Slovenská sporiteľňa, a.s.

Ing. Milan Čavojec, Tatra banka, a.s.

Ing. Tomáš Perďoch, UniBanka, a.s. (od 1.4.2007 zmena mena na UniCredit Bank Slovakia a.s.)

Ing. František Ravinger, V BROKERS, o.c.p., a.s. (od 2.3.2007 zmena mena na BHS Slovakia, o.c.p., a.s.)

Ing. Andrej Ungvarský, Všeobecná úverová banka, a.s.

Mgr. Ing. Oľga Dlugopolská, Burza cenných papierov v Bratislave, a.s.

Ing. Peter Šály, Burza cenných papierov v Bratislave, a.s.

Ku koncu roka 2006 BCPB registrovala na svojich trhoch spolu 358 emisií cenných papierov (akcií, podielových listov a dlhopisov), z toho 32 emisií na kótovanom hlavnom trhu, 73 na kótovanom paralelnom trhu, žiadnu na kótovanom novom trhu a 253 emisií na voľnom trhu.

Emisie prijaté v roku 2006

V priebehu roka 2006 bolo na trhy BCPB prijatých celkovo 32 nových emisií domácich dlhových cenných papierov (28,7 mld. Sk). Nebola prijatá žiadna nová emisia akcií. Okrem novoprijatých emisií dlhopisov prílev nového kapitálu na trhy burzy prebiehal aj prostredníctvom prijímania nových tranží už registrovaných štátnych dlhopisov. Týmto spôsobom sa v priebehu roka 2006 zvýšil emitovaný objem štyroch emisií štátnych dlhopisov v úhrnnej nominálnej hodnote o 26,2 mld. Sk. Celková korunová hodnota novoprijatého kapitálu na kapitálový trh v roku 2006 teda predstavovala 54,9 mld. Sk. Zo všetkých novoprijatých emisií bolo na trh kótovaných cenných papierov prijatých 31 emisií (1 štátny, 5 podnikových a 3 bankové dlhopisy a 22 hypotekárnych záložných listov) a 1 emisia podnikových dlhopisov na regulovaný voľný trh.

Ukončenie obchodovania s emisiami v roku 2006

Na kótovanom trhu BCPB bolo ukončené obchodovanie s 3 emisiami akcií jednej spoločnosti na základe rozhodnutia valného zhromaždenia emitenta a so 4 emisiami dlhopisov (1 emisiou štátnych dlhopisov, 2 emisiami hypotekárnych záložných listov a 1 emisiou podnikových dlhopisov) z dôvodu ich splatnosti.

Na regulovanom voľnom trhu BCPB bolo ukončené obchodovanie so 42 emisiami akcií, s 5 emisiami podielových listov z dôvodu zmeny uzavretých podielových fondov na otvorené podielové fondy a s 1 emisiou komunálnych obligácií v súvislosti s jej splatením. Ukončenie obchodovania s akciami bolo v jednom prípade z dôvodu výmazu emitenta z Obchodného registra, s 3 emisiami akcií bolo ukončené obchodovanie z dôvodu zrušenia emisií v CDCP, s 27 emisiami akcií bolo ukončené obchodovanie na žiadosť emitentov (z toho 26 emisií akcií na základe rozhodnutia valného zhromaždenia a 1 emisia akcií z dôvodu premeny na listinné cenné papiere). Z dôvodu neplnenia informačných povinností emitenta bolo vylúčených z obchodovania 11 emisií akcií.

Prehľad kótovaných cenných papierov na BCPB sa nachádza v Prílohe č. 1.



Obchodný systém burzy bol v uplynulom roku pre členov k dispozícii počas 239 dní. Finančnému objemu uzavretých obchodov sa nepodarilo zopakovať prekročenie úrovne jedného bilióna korún a k ultimu roka sa zastavil tesne pod touto hranicou, na úrovni 992,1 mld. Sk. Táto hodnota bola dosiahnutá v 24 522 transakciách, v rámci ktorých si investori medzi sebou vymenili 11,6 mil. ks cenných papierov. V porovnaní s rokom 2005 celkový zobchodovaný objem dosiahol mierne 1%-né zníženie, avšak počet transakcií vzrástol o 126,8%. Zvýšená aktivita obchodovania súvisela hlavne s úspešným napĺňaním povinných ponúk na prevzatie, vyhlásených v priebehu roka 2006. Tejto skutočnosti nasvedčuje 16,8-násobný medziročný rast počtu obchodov uzatvorených v rámci povinných ponúk, ako i podiel obchodov v povinných ponukách na celkovom počte obchodov, ktorý dosiahol 58,9%.

Hlavný podiel na ročnom objeme obchodov mali priame transakcie, v rámci ktorých sa v 3 575 obchodoch (-15,7% medziročne) previedli cenné papiere v hodnote 985,2 mld. Sk, čo na ročnej báze predstavuje pokles o 0,9%. Kurzotvorných transakcií sa uzatvorilo 20 947 (+218,6% medziročne) a korunový objem prevedených cenných papierov predstavoval 6,9 mld. Sk (-16,0% medziročne). Podiel objemu kurzotvorných transakcií na celkovom finančnom objeme v roku 2006 predstavoval 0,7%.

Finančný objem REPO obchodov v roku 2006 dosiahol 136,9 mld. Sk, čo znamená medziročný pokles na úrovni 60,5%. Tento objem bol dosiahnutý v rámci 46 transakcií, z čoho 24 obchodov pripadlo na kúpu alebo predaj majetkových cenných papierov vo finančnom objeme 94,8 mil. Sk.

Podiel obratu obchodov realizovaných nerezidentmi na celkovom obrate obchodov v roku 2006 predstavoval 49,4% (490,1 mld. Sk), z toho 50,2% pripadlo na stranu kúpy a 48,6% na stranu predaja.

Obchodovanie s akciami

K poslednému dňu roka bolo možné uzatvárať obchody s 256 emisiami akcií (188 emitentov), vrátane 46 emisií podielových listov. Z toho s 5 emisiami na kótovanom hlavnom trhu, s 5 emisiami na kótovanom paralelnom trhu a s 246 emisiami na regulovanom voľnom trhu.

Trhová kapitalizácia všetkých obchodovateľných emisií majetkových cenných papierov registrovaných na burzových trhoch medziročne vzrástla o 0,9% na 153,0 mld. Sk. Reálna trhová kapitalizácia, t.j. trhová kapitalizácia tej časti akcií, s ktorými bol uskutočnený aspoň jeden kurzotvorný obchod s výnimkou akcií investičných fondov a podielových listov, vzrástla o 3,4% a k poslednému dňu roka predstavovala 145,7 mld. Sk (95,2% celkovej kapitalizácie). Trhová kapitalizácia kótovaného trhu predstavuje 85,5 mld. Sk s 8,5%-ným medziročným posilnením.

V roku 2006 sa akciovým titulom ušla zo strany investorov len veľmi malá pozornosť. Celková finančná hodnota zobchodovaná v 22 045 transakciách predstavuje 2,6 mld. Sk a jej podiel na celkovom objeme obchodov dosiahol 0,3%. Medziročné porovnania finančnej hodnoty zobchodovaných cenných papierov ako i počtu uskutočnených transakcií vykázali nárast vo výške 22,0%, resp. 178,9%.

Najúspešnejšími kótovanými akciovými emisiami v roku 2006 z pohľadu dosiahnutého finančného objemu obchodov, odhladnuc od povinných ponúk na prevzatie, boli tituly Istrokapitál (350,7 mil. Sk, 7 obchodov), Všeobecná úverová banka (234,5 mil. Sk, 1119 obchodov) a

Istrokapitál 2 (155,9 mil. Sk, 2 obchody). Na regulovanom voľnom trhu objemovo vynikala emisia 1. garantovaná 02 (355,2 mil. Sk) a s dosiahnutým počtom obchodov 1777 sa zároveň zaradila i na prvú priečku rebríčka akcií s najvyšším počtom zaznamenaných transakcií za uvedené obdobie.

V roku 2006 BCPB realizovala celkovo 29 nových povinných ponúk na prevzatie. Finančný objem obchodov v rámci povinných ponúk dosiahol hodnotu 739,0 mil. Sk v rámci 14 451 transakcií a tvoril 28,4% celkového objemu a 65,6% počtu všetkých transakcií s akciami.

Index SAX, hlavný akciový indikátor slovenského kapitálového trhu, uzatváral kalendárny rok 2006 na úrovni 415,61 bodu, čo oproti koncu roka 2005 predstavuje posilnenie o 0,6%. Zhodnotenie indexu vyjadrené v absolútnych číslach predstavuje 2,3 bodu.

Medziročné zmeny základných titulov v roku 2006 sú nasledovné: Biotika (+86,0%, 372 Sk), OTP Banka Slovensko (-25,5%, 400 Sk), SES Timače (+3,4%, 455 Sk), Slovnaft (+13,2%, 3635 Sk), VÚB (+5,3%, 3950 Sk).

Komisia pre index SAX na svojom zasadnutí dňa 25. januára 2006 rozhodla ponechať platnú bázu indexu bez akýchkoľvek zmien. Dňa 31. januára 2006 sa na pravidelnej báze korigovalo váhové zastúpenie základných titulov tak, aby váha jednej spoločnosti nepresiahla hranicu 30%. Do konca roka boli vyplatené a v indexe zohľadnené dividendy spoločnosti Slovnaft (377,50 Sk, dátum rozhodného dňa 3. máj 2006) a spoločnosti VÚB (285 Sk, dátum rozhodného dňa 5. máj 2006).

Obchodovanie s dlhopismi

Ku koncu roka bolo na burzových trhoch možné obchodovať so 102 emisiami dlhopisov, z toho s 27 emisiami na kótovanom hlavnom trhu, so 68 emisiami na kótovanom paralelnom trhu a so 7 emisiami na regulovanom voľnom trhu.

Hodnota trhovej kapitalizácie dlhových emisií k poslednému dňu roka 2006 predstavovala 428,7 mld. Sk (+1,6% na ročnej báze), z toho 408,9 mld. Sk pripadlo na kótované emisie (+2,1% na ročnej báze).

Celkový finančný objem obchodov s dlhopismi za uplynulý rok 2006 dosiahol hodnotu 989,5 mld. Sk, čo znamená 1,0%-ný pokles v porovnaní s rokom 2005. Uzavreté transakcie dosiahli počet 2 477, čo oproti roku 2005 znamená pokles o 14,9%. Objem obchodov v rámci kurzotvorných transakcií do celkového objemu obchodov s dlhopismi prispel sumou 5,7 mld. Sk (353 obchodov) a hodnota priamych transakcií vystúpila na 983,8 mld. Sk (2124 obchodov).

Podiel objemu obchodov so štátnymi dlhopismi predstavoval 99,5% a v 2145 transakciách dosiahol objem 984,6 mld. Sk. Najobchodovanejšími titulmi boli štátne dlhopisy – séria 143 (359,4 mld. Sk), séria 188 (195,9 mld. Sk) a séria 144 (139,3 mld. Sk). Spomedzi kótovaných neštátnych dlhových emisií sa najviac darilo HZL VÚB XVII. (1,1 mld. Sk) a bankovým dlhopisom Slovenská sporiteľňa 01 (747,8 mil. Sk). Jedinou obchodovanou emisiou registrovanou na regulovanom voľnom trhu boli dlhopisy spoločnosti 1. garantovaná, ktoré sa v 152 transakciách zobchodovali vo finančnom objeme 9,2 mil. Sk. O najvyšší počet obchodov za hodnotené obdobie (334) sa postarala emisija ŠD série 200. Najväčší objem obchodov v rámci kurzotvorných transakcií zaznamenala emisija ŠD série 201 s objemom 1,2 mld. Sk (19 kurzotvorných obchodov).

Index SDXGroup

SDXG sektor verejný, reprezentovaný štátnymi dlhopismi, uzatváral rok na úrovni 104,241 (cenový) a 118,875 (vývojový) s výnosom do splatnosti 4,178% a s duráciou 5,06 roka. Krátkodobý subindex SDXG(≤ 5) uzatváral rok na hladine 101,858 (cenový) a 115,197 (vývojový) s výnosom do splatnosti 4,232 a s duráciou 2,23 roka. Dlhodobý subindex SDXG(> 5) ukončil posledný mesiac na hladine 106,620 (cenový) a 122,746 (vývojový) s výnosom do splatnosti 4,166 a s duráciou 7,05 roka.

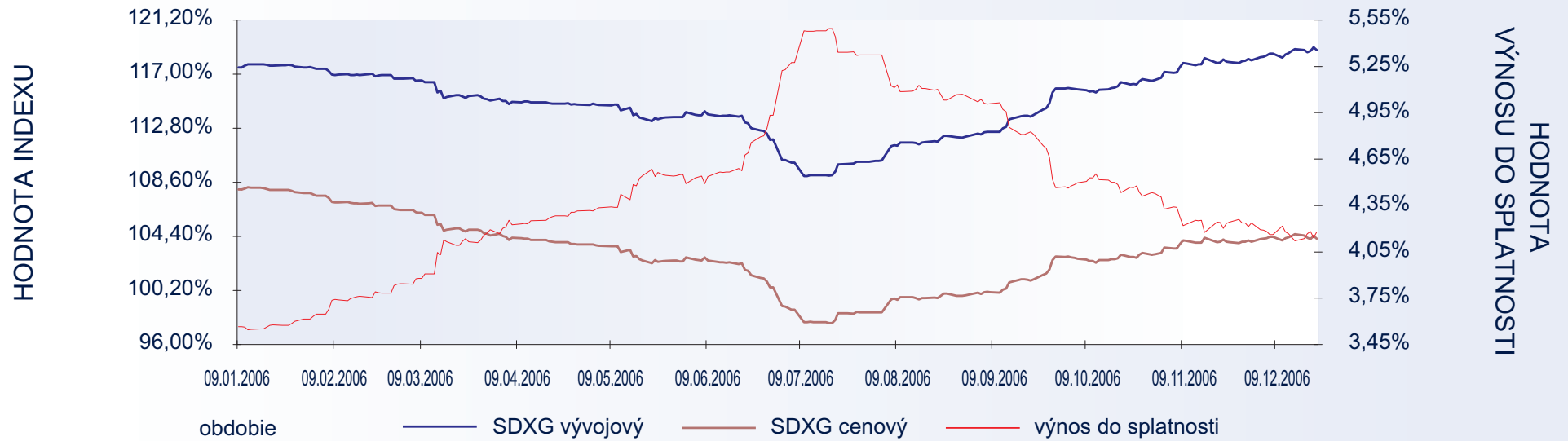
SDXG sektor súkromný, reprezentovaný podnikovými dlhopismi a HZL, uzatváral rok na úrovni 99,005 (cenový) a 117,664 (vývojový) s výnosom do splatnosti 4,827% a s duráciou 3,44 roka. Hodnota krátkodobého subindexu SDXG(≤ 5) predstavovala ku koncu roka 98,105 (cenový) a 117,624 (vývojový) ponúkajúc výnos do splatnosti 5,264%, hodnota durácie predstavovala 1,59 roka. Dlhodobý subindex SDXG(> 5) ukončil rok na úrovni 103,100 (cenový) a 117,584 (vývojový) pri výnose do splatnosti 4,695% a durácii 5,33 roka.

Prehľad objemu obchodov v roku 2006 sa nachádza v Prílohe č. 2.

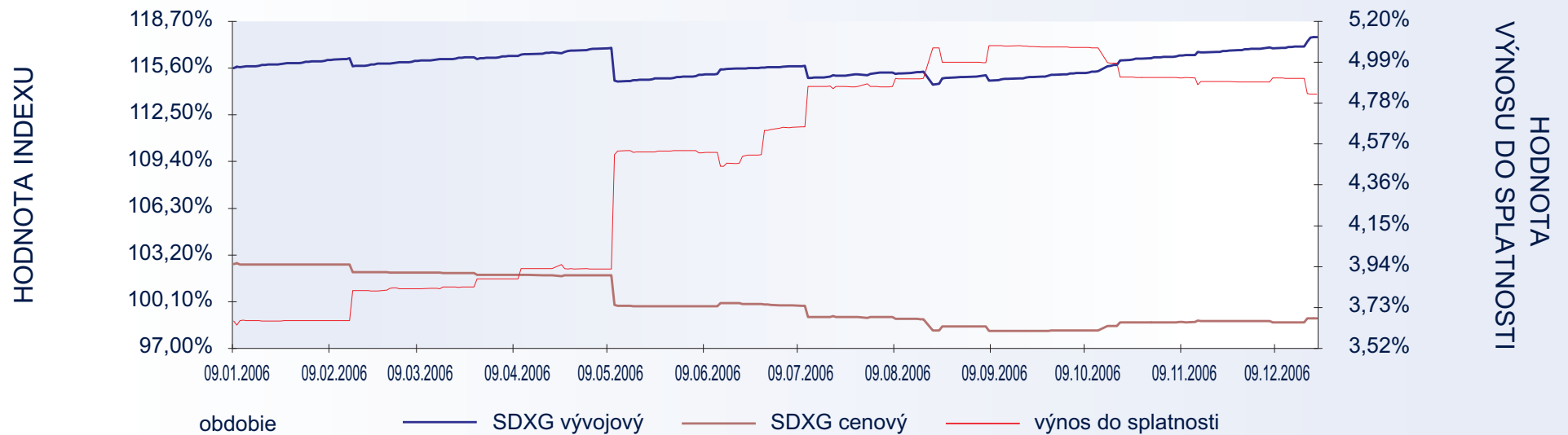
VÝVOJ INDEXU SAX V ROKU 2006



SDXG SEKTOR VEREJNÝ ŠTÁTNY



SDXG SEKTOR SÚKROMNÝ



ZÚČTOVANIE A VYROVNANIE OBCHODOV

Celkový počet cenných papierov prevedených prostredníctvom BCPB v porovnaní s rokom 2005 klesol o 41,4 % z 19 783 935 kusov na 11 585 398 kusov.

V roku 2006 bolo suspendovaných 200 obchodov. Z toho 199 obchodov bolo vyrovnaných v termíne T+4, 1 obchod v termíne T+5. Vo väčšine prípadov išlo o neskoro zaslané peňažné prostriedky, prípadne suspendovanie v dôsledku neskoro zrušeného pozastavenia práva nakladať. Prostriedky garančného fondu však nebolo potrebné čerpať. Počet oneskorene dodaných CP predstavoval 28 767 kusov (o 26 207 kusov viac ako v roku 2005) v objeme 29 928 013 Sk (o 23 852 112 Sk viac ako v roku 2005).

ČLENSTVO

K 31.12.2006 mala BCPB 22 riadnych členov. Zo zákona je osobou oprávnenou obchodovať na burze Národná banka Slovenska. V priebehu roka 2006 došlo k ukončeniu riadneho členstva spoločností CALYON BANK SLOVAKIA a.s, Stredoeurópsky maklérsky dom, o.c.p., a.s. a Capital Partners, o.c.p., a.s.

Zoznam členov sa nachádza v Prílohe č. 3.

INŠPEKČNÁ ČINNOSŤ

Inšpekčnú činnosť BCPB zabezpečovalo aj v roku 2006 oddelenie inšpekcie burzových obchodov. Predmet jeho činnosti a povinnosti jeho pracovníkov upravuje zákon č. 429/2002 Z.z. o burze cenných papierov v znení neskorších predpisov, burzové pravidlá a vnútorné predpisy BCPB.

V priebehu roka 2006 uskutočnilo oddelenie inšpekcie burzových obchodov systematickú komplexnú kontrolu v sídle 8 členov BCPB, prešetrovalo podnet k jednému burzovému obchodu zo strany účastníka finančného trhu a priebežne monitorovalo všetky burzové obchody. Jeden z členov uskutočnil opatrenia na odstránenie nedostatkov zistených pri systematickej komplexnej kontrole z vlastnej iniciatívy ešte pred ukončením kontroly, preto mu burza neudelila žiadne sankcie. Burza neprijala žiadne opatrenia ani voči ďalším členom, keďže pri kontrolách neboli zistené závažné nedostatky v ich činnosti.

Súčasťou inšpekčnej činnosti bola aj príprava informácií na základe požiadaviek Národnej banky Slovenska. Počas roka 2006 oddelenie inšpekcie burzových obchodov vybavilo okrem iného aj 27 žiadostí o poskytnutie podkladov a stanovísk zo strany rôznych zložiek policajného zboru SR, daňových úradov SR, exekútorských úradov a advokátskych kancelárií.

V súlade so zákonom o burze cenných papierov predkladalo oddelenie po skončení každého kalendárneho štvrtroka správu o svojej činnosti Národnej banke Slovenska.

Významnou udalosťou v roku 2006 z hľadiska medzinárodných aktivít burzy bolo podpísanie „Európskeho kódexu organizovania a vyrovnania obchodov“. Kódex iniciovaný Európskou komisiou podpísali dňa 31.10.2006 všetci členovia Federácie európskych búr (FESE), Európskej asociácie clearingových domov (EACH) a Európskej asociácie centrálnych depozitárov (ECSDA). Uvedené asociácie týmto prejavili spoločný záujem na dosiahnutí vyššej efektívnosti a integrácie európskych kapitálových trhov. Cieľom dodržiavania kódexu je, v súlade s cieľmi Európskej komisie, umožniť investorom prehľadné, zrozumiteľné a nákladovo efektívne obchodovanie s cennými papiermi v Európe. Prvú etapu napĺňania cieľov kódexu týkajúcu sa cenovej transparentnosti BCPB zrealizovala v dohodnutom termíne do 31.12.2006. Ďalšie dve etapy týkajúce sa vytvorenia podmienok pre prístup a súčinnosť so zahraničnými subjektami a tzv. odčlenenie a nepodmieňovanie poskytovaných služieb sú splatné k 30.6.2007, resp. 1.1.2008. Kódex je v plnom rozsahu k dispozícii na internetovej stránke BCPB.

Zástupcovia BCPB sa v uplynulom roku zúčastňovali stretnutí stredoeurópskych búr, iniciátorom ktorých bola Burza cenných papierov vo Viedni. Za účelom užšej spolupráce bolo vytvorených šesť pracovných skupín, v rámci ktorých burzy analyzujú možnosti harmonizácie jednotlivých burzových činností, ako aj vývoja nových burzových produktov.

BCPB v roku 2006 získala ďalšieho odberateľa informácií o obchodovaní v reálnom čase, spoločnosť FT Interactive Data Ltd. (FTID). Počet odberateľov tohto typu informácií sa tak zvýšil na 4 spoločnosti – Reuters SA, Bloomberg L.P., Thomson Financial Ltd. a FTID. Burza skrátila interval poskytovania a zverejňovania oneskorených dát zo 60 na 20 minút a v záujme harmonizácie distribučnej politiky BCPB so zahraničnými burzami umožnila klientom odberateľov informácií o obchodovaní v reálnom čase re-distribúovať dáta oneskorené o 20 minút. V priebehu roka burza pokračovala v organizovaní školení obsahovo zameraných na finančný trh a vydala dve príručky pre emitentov – Vydávanie cenných papierov a podmienky ich prijatia na BCPB a Vydávanie komunálnych dlhopisov a podmienky ich prijatia na BCPB, ktoré sú zverejnené na web stránke BCPB.

HOSPODÁRSKE VÝSLEDKY ZA ROK 2006

Zhodnotenie vývoja v roku 2006, predpokladaný vývoj v roku 2007

Na základe Uznesenia Vlády SR č. 25 z 11. januára 2006 o privatizácii majetkovej účasti štátu v spoločnosti Centrálny depozitár cenných papierov v SR bolo v roku 2006 realizované zvýšenie základného imania burzy nepeňažným vkladom FNM SR. Touto transakciou získala BCPB 100 %-ný obchodný podiel v CDCP. Plánovaný výsledok hospodárenia – zisk pred zdanením vo výške 4 600 tis. Sk bol prekročený a dosiahol 5 886 tis. Sk.

V roku 2007 sú plánované výnosy BCPB vo výške 47,180 mil. Sk, náklady vo výške 44,380 mil. Sk. Plánovaný výsledok hospodárenia pred zdanením sa predpokladá vo výške 2,8 mil. Sk. V nadväznosti na legislatívne zmeny budú v roku 2007 realizované opatrenia vedúce k zefektívneniu hospodárenia BCPB a CDCP. Z hľadiska vplyvu vonkajšieho prostredia predpokladáme pokračovanie činnosti burzy v podmienkach za akých pôsobila v roku 2006.

Ročná účtovná závierka BCPB za rok 2006 zostavená podľa IFRS sa nachádza v Prílohe č. 4.

NÁVRH NA ROZDELENIE ZISKU ZA ROK 2006

Zisk po zdanení	5 206 635,-Sk
Dotácia do rezervného fondu (10 % zo zisku po zdanení - § 217 O. Z. č. 513/91 Zb. z.)	520 664,- Sk
Dividendy (11 385 ks akcií á 130,- Sk/akcia 10 000,- Sk)	1 480 050,- Sk
Dividendy (229 734 ks akcií á 13,- Sk/akcia 1 000,- Sk)	2 986 542,- Sk
Nerozdelený zisk minulých rokov	219 379,- Sk
Rozdelenie zisku spolu	5 206 635,- Sk

DLHOPISY – KÓTOVANÝ HLAVNÝ TRH :

Názov emisie	ISIN	Dátum kótovania
1. Štátny dlhopis 133	SK4120002601	22.08.2000
2. Štátny dlhopis 134	SK4120002627	25.09.2000
3. Štátny dlhopis 143	SK4120002742	31.01.2001
4. Štátny dlhopis 144	SK4120002759	31.01.2001
5. Štátny dlhopis 151	SK4120002833	30.03.2001
6. Štátny dlhopis 152	SK4120002841	30.03.2001
7. Štátny dlhopis 161	SK4120002932	13.07.2001
8. Štátny dlhopis 163	SK4120002965	21.09.2001
9. Štátny dlhopis 166 *	SK4120003120	18.01.2002
10. Matador, a.s. 04	SK4120002973	24.01.2002
11. Štátny dlhopis 170 *	SK4120003187	15.02.2002
12. Štátny dlhopis 174	SK4120003229	15.03.2002
13. Štátny dlhopis 184	SK4120003336	14.06.2002
14. ISTROBANKA, a.s. – HZL I.	SK4120003021	25.10.2002
15. Štátny dlhopis 188	SK4120003658	24.01.2003
16. Štátny dlhopis 189	SK4120003674	07.02.2003
17. Štátny dlhopis 191	SK4120003740	07.03.2003
18. Štátny dlhopis 192	SK4120003799	28.03.2003
19. VÚB, a.s. - 7. emisía HZL	SK4120003724	04.06.2003
20. Štátny dlhopis 199	SK4120003997	04.07.2003
21. Štátny dlhopis 200 *	SK4120004201	21.01.2004
22. Štátny dlhopis 201	SK4120004219	28.01.2004
23. Štátny dlhopis 202	SK4120004227	13.02.2004
24. Štátny dlhopis 203	SK4120004284	16.04.2004
25. Štátny dlhopis 204	SK4120004318	14.05.2004
26. Štátny dlhopis 205	SK4120004565	05.05.2005
27. Štátny dlhopis 206	SK4120004987	11.05.2005
28. Štátny dlhopis 207 **	SK4120005331	07.02.2007

DLHOPISY – KÓTOVANÝ PARALELNÝ TRH (1) :

Názov emisie	ISIN	Dátum kótovania
1. Slovenská sporiteľňa, a.s. – 1. emisia HZL	SK4120003294	04.07.2002
2. Tatra banka, a.s. HZL II.	SK4120003518	27.06.2003
3. Slovenská sporiteľňa, a.s. – 2. emisia HZL	SK4120003971	15.10.2003
4. Slovenská sporiteľňa, a.s. – 3. emisia HZL	SK4120004045	15.10.2003
5. Slovenská sporiteľňa, a.s. – 4. emisia HZL	SK4120004128	15.10.2003
6. B.O.F., a.s. – 5. emisia	SK4120003955	04.11.2003
7. I.D.C. Holding, a.s. - 4. emisia	SK4120004094	08.12.2003
8. ISTROBANKA, a.s. – HZL II.	SK4120003757	12.12.2003
9. OTP Banka Slovensko, a.s. HZL I.	SK4120004060	20.01.2004
10. VÚB, a.s. - 8. emisia HZL	SK4120003914	08.03.2004
11. VÚB, a.s. - 9. emisia HZL	SK4120004011	08.03.2004
12. UniBanka, a.s. - 1. emisia HZL	SK4120004169	25.05.2004
13. CAC Leasing Slovakia, a.s. - 2. emisia	SK4120004177	26.05.2004
14. HVB Bank Slovakia a.s. – HZL 1	SK4120004078	28.06.2004
15. VÚB, a.s. - 12. emisia HZL	SK4120004268	29.06.2004
16. OTP Banka Slovensko, a.s. HZL II.	SK4120004243	02.07.2004
17. Československá obchodní banka, a.s. HZL I.	SK4120004086	07.07.2004
18. Slovenská sporiteľňa, a.s. – 5. emisia HZL	SK4120004359	22.12.2004
19. Slovenská sporiteľňa, a.s. – 6. emisia HZL	SK4120004375	22.12.2004
20. B.O.F., a.s. – 6. emisia	SK4120004334	22.12.2004
21. ISTROBANKA, a.s. – HZL III.	SK4120004110	14.02.2005
22. OTP Banka Slovensko, a.s. HZL IV.	SK4120004425	14.02.2005

DLHOPISY – KÓTOVANÝ PARALELNÝ TRH (2) :

Názov emisie	ISIN	Dátum kótovania
23. ĽUDOVÁ BANKA, a.s. HZL I.	SK4120004417	17.03.2005
24. Československá obchodní banka, a.s. HZL II.	SK4120004441	08.04.2005
25. OTP Banka Slovensko, a.s. HZL V.	SK4120004433	15.04.2005
26. VÚB, a.s. - 10. emisia HZL	SK4120004250	09.05.2005
27. VÚB, a.s. - 11. emisia HZL	SK4120004391	09.05.2005
28. VÚB, a.s. - 13. emisia HZL	SK4120004409	09.05.2005
29. VÚB, a.s. - 14. emisia HZL	SK4120004458	09.05.2005
30. Slovenská sporiteľňa, a.s. – 7. emisia HZL	SK4120004466	18.05.2005
31. OTP Banka Slovensko, a.s. HZL III.	SK4120004367	06.06.2005
32. UniBanka, a.s. - 2. emisia HZL	SK4110001217	01.07.2005
33. VÚB, a.s. - 15. emisia HZL	SK4120004540	07.07.2005
34. I.D.C. Holding, a.s. - 5. emisia	SK4120004730	04.10.2005
35. Slovenská sporiteľňa, a.s. – 8. emisia HZL	SK4120004524	05.10.2005
36. Slovenská sporiteľňa, a.s. – 1. emisia dlhopisov	SK4120004573	06.10.2005
37. OTP Banka Slovensko, a.s. HZL VI.	SK4120004607	19.12.2005
38. VÚB, a.s. - 10. emisia dlhopisov	SK4120004748	22.12.2005
39. Slovenská sporiteľňa, a.s. – 9. emisia HZL	SK4120004656	02.02.2006
40. HVB Bank Slovakia a.s. – HZL 2	SK4120004474	08.02.2006
41. OTP Banka Slovensko, a.s. – 1. emisia dlhopisov	SK4120004805	14.02.2006
42. ĽUDOVÁ BANKA, a.s. HZL II.	SK4120004755	16.02.2006
43. UniBanka, a.s. - 3. emisia HZL	SK4110001316	03.03.2006
44. VÚB, a.s. - 16. emisia HZL	SK4120004615	08.03.2006

DLHOPISY – KÓTOVANÝ PARALELNÝ TRH (3) :

Názov emisie	ISIN	Dátum kótovania
45. VÚB, a.s. - 17. emisia HZL	SK4120004813	08.03.2006
46. B.O.F., a.s. – 7. emisia	SK4120004581	08.03.2006
47. Tatra banka, a.s. – 5. emisia HZL	SK4120003880	21.03.2006
48. Tatra banka, a.s. – 6. emisia HZL	SK4120004003	21.03.2006
49. Tatra banka, a.s. – 7. emisia HZL	SK4120004136	21.03.2006
50. Tatra banka, a.s. – 8. emisia HZL	SK4120004276	21.03.2006
51. Tatra banka, a.s. – 9. emisia HZL	SK4120004342	21.03.2006
52. Tatra banka, a.s. – 11. emisia HZL	SK4120004532	21.03.2006
53. HVB Bank Slovakia a.s. – 3. emisia dlhopisov	SK4120004680	31.03.2006
54. OTP Banka Slovensko, a.s. HZL VII.	SK4120004896	10.04.2006
55. VÚB, a.s. - 18. emisia HZL	SK4120004870	20.04.2006
56. VÚB, a.s. - 19. emisia HZL	SK4120004888	20.04.2006
57. VÚB, a.s. - 20. emisia HZL	SK4120004946	20.04.2006
58. VÚB, a.s. - 21. emisia HZL	SK4120004938	20.04.2006
59. Slovenská sporiteľňa, a.s. – 10. emisia HZL	SK4120004961	29.05.2006
60. OTP Banka Slovensko, a.s. HZL VIII.	SK4120004979	28.06.2006
61. ISTROKAPITÁL, a.s. – 1. emisia dlhopisov	SK4120004847	04.07.2006
62. I.D.C. Holding, a.s. – 6. emisia	SK4120005000	04.07.2006
63. Leasing Slovenskej sporiteľne, a.s. - 1. emisia dlhopisov	SK4120005034	21.07.2006
64. Leasing Slovenskej sporiteľne, a.s. - 2. emisia dlhopisov	SK4120005166	29.11.2006
65. OTP Banka Slovensko, a.s. HZL IX.	SK4120005109	08.12.2006
66. UniBanka, a.s. - 4. emisia HZL	SK4110001423	15.12.2006

DLHOPISY – KÓTOVANÝ PARALELNÝ TRH (4) :

Názov emisie	ISIN	Dátum kótovania
67. VÚB, a.s. - 24. emisia HZL	SK4120005174	19.12.2006
68. Slovenská sporiteľňa, a.s. – 2. emisia dlhopisov	SK4120005117	19.12.2006
69. Tatra banka, a.s. – 13. emisia HZL ***	SK4120004789	17.01.2007
70. Tatra banka, a.s. – 14. emisia HZL ***	SK4120004953	17.01.2007
71. B.O.F., a.s. – 8. emisia ***	SK4120005083	24.01.2007
72. B.O.F., a.s. – 9. emisia ***	SK4120005075	24.01.2007
73. ĽUDOVIČKA BANKA, a.s. HZL III. ***	SK4120005133	02.02.2007

AKCIE – KÓTOVANÝ HLAVNÝ TRH :

Názov emisie	ISIN	Dátum kótovania
1. Slovnaft a.s.	CS0009004452	28.01.1993
2. Slovnaft a.s. - 2. emisia	SK1120001369	22.09.1995
3. Slovnaft a.s. - 3. emisia	SK1120005949	04.10.2002
4. Všeobecná úverová banka, a.s.	SK1110001437	11.05.1995
5. SLOVENSKÉ ENERGETICKÉ STROJÁRNE (SES) a.s. Tlmače	SK1120008034	05.08.1998

AKCIE - KÓTOVANÝ PARALELNÝ TRH :

Názov emisie	ISIN	Dátum kótovania
1. Biotika a.s.	CS0009013453	26.03.1993
2. Biotika a.s. - 2. emisia	SK1120004009	03.07.1997
3. OTP Banka Slovensko, a.s.	SK1110001452	15.01.2002
4. NOVITECH a.s.	SK1120006053	07.01.2003
5. OTP Banka Slovensko, a.s. – 2. emisia	SK1110004613	27.04.2004

* V súvislosti so splatením dlhopisov bolo zrušené ich kótovanie a ukončené obchodovanie dňa 8.1.2007 (ŠD 200), 9.1.2006 (ŠD 166), 6.2.2007 (ŠD 170).

** V súvislosti so splnením podmienok kótovania bola dňa 8.2.2007 emisia dlhopisov (ŠD 207) zaradená na kótovaný hlavný trh.

*** V súvislosti so splnením podmienok kótovania boli emisie zaradené na kótovaný paralelný trh dňa 17.1.2007 emisie HZL 13 a 14 Tatra banky, dňa 24.1.2007 emisie dlhopisov 08 a 09 B.O.F.-u a dňa 2.2.2007 emisia HZL III. ĽUDOVEJ BANKY.

	2006	2005	Zmena v %
POČET OBCHODNÝCH DNÍ	239	242	
CELKOVÝ OBJEM OBCHODOV V SK	992 055 813 752	1 001 876 428 022	-1,0%
PRIEMERNÝ DENNÝ OBJEM OBCHODOV V SK	4 150 861 145	4 139 985 240	0,3%
AKCIE A PODIELOVÉ LISTY			
CELKOVÝ OBJEM OBCHODOV V SK	2 600 481 270	2 130 759 423	22,0%
PRIEMERNÝ DENNÝ OBJEM OBCHODOV V SK	10 880 675	8 804 791	23,6%
POČET EMISÍÍ	256	306	-16,3%
TRH KÓTOVANÝCH CP	10	13	-23,1%
TRH NEKÓTOVANÝCH CP	246	293	-16,0%
DLHOPISY			
CELKOVÝ OBJEM OBCHODOV V SK	989 455 332 482	999 745 668 599	-1,0%
PRIEMERNÝ DENNÝ OBJEM OBCHODOV V SK	4 139 980 471	4 131 180 449	0,2%
POČET EMISÍÍ	102	75	36,0%
TRH KÓTOVANÝCH CP	95	68	39,7%
TRH NEKÓTOVANÝCH CP	7	7	0,0%

Por. č.	Názov člena, resp. osoby oprávnenej obchodovať na BCPB
1	CAPITAL INVEST, o.c.p., a.s.
2	Československá obchodní banka, a.s. (ČR) prostredníctvom pobočky Československá obchodní banka, a.s., pobočka zahraničnej banky v SR
3	Dexia banka Slovensko a.s.
4	DLHOPIS, o.c.p., a.s.
5	HVB Bank Slovakia a.s.
6	ING Bank N.V. (Holandsko) prostredníctvom pobočky ING Bank N.V., pobočka zahraničnej banky
7	ISTROBANKA, a.s.
8	J&T SECURITIES (SLOVAKIA), o.c.p., a.s.
9	Komerční banka Bratislava, a.s.
10	ĽUDOVÁ BANKA, a.s.
11	Národná banka Slovenska*
12	OTP Banka Slovensko, a.s.
13	PALČO BROKERS, o.c.p., a.s.
14	Poštová banka, a.s.
15	RM-S Market, o.c.p., a.s.
16	SEVISBROKERS FINANCE o.c.p., a.s.
17	SLÁVIA CAPITAL, a.s., obchodník s cennými papiermi
18	Slovenská sporiteľňa, a.s.
19	Sympatia Financie, o.c.p., a.s.
20	Tatra banka, akciová spoločnosť
21	UniBanka, a.s. (od 1.4.2007 zmena mena na UniCredit Bank Slovakia a.s.)
22	V BROKERS, o.c.p., a.s. (od 2.3.2007 zmena mena na BHS Slovakia, o.c.p., a.s.)
23	Všeobecná úverová banka, a.s.

* osoba oprávnená obchodovať na BCPB



Burza cenných papierov v Bratislave, a.s.

SPRÁVA NEZÁVISLÉHO AUDÍTORA

Akcionárom a Predstavenstvu spoločnosti Burza cenných papierov v Bratislave, a.s.:

1. Uskutočnili sme audit priloženej individuálnej účtovnej závierky spoločnosti Burza cenných papierov v Bratislave, a.s. (ďalej len „spoločnosť“), ktorá zahŕňa súvahu k 31. decembru 2006, výkaz ziskov a strát, výkaz zmien vo vlastnom imaní a výkaz peňažných tokov za rok, ktorý sa skončil k uvedenému dátumu, prehľad významných účtovných postupov a iné doplňujúce poznámky.

Zodpovednosť predstavenstva spoločnosti za účtovnú závierku

2. Predstavenstvo spoločnosti zodpovedá za zostavenie a verné zobrazenie tejto účtovnej závierky v súlade so slovenským zákonom o účtovníctve. Súčasťou tejto zodpovednosti je navrhnúť, implementovať a udržiavať vnútorné kontroly týkajúce sa zostavenia a verného zobrazenia účtovnej závierky, aby neobsahovala významné nesprávnosti z dôvodu podvodu alebo chyby; zvoliť a uplatňovať vhodné účtovné postupy, a urobiť odhady primerané daným okolnostiam.

Zodpovednosť audítora

3. Našou zodpovednosťou je vyjadriť názor na túto účtovnú závierku na základe nášho auditu. Audit sme uskutočnili v súlade s Medzinárodnými audítorskými štandardmi. Na základe týchto štandardov sme povinní splňať etické normy a naplánovať a vykonať audit tak, aby sme získali primerané uistenie, že účtovná závierka neobsahuje významné nesprávnosti.

Audit zahŕňa vykonanie audítorských postupov s cieľom získať audítorské dôkazy o sumách a skutočnostiach zverejnených v účtovnej závierke. Výber audítorských postupov závisí od úsudku audítora vrátane zhodnotenia rizík, že účtovná závierka obsahuje významné nesprávnosti z dôvodu podvodu alebo chyby. Pri hodnotení týchto rizík audítor posudzuje vnútorné kontroly spoločnosti týkajúce sa zostavenia a verného zobrazenia účtovnej závierky. Cieľom posúdenia vnútorných kontrol spoločnosti je navrhnúť vhodné audítorské postupy, nie vyjadriť názor na efektívnosť týchto vnútorných kontrol. Audit ďalej obsahuje zhodnotenie vhodnosti použitých účtovných postupov a primeranosti významných odhadov vedenia spoločnosti, ako aj zhodnotenie prezentácie účtovnej závierky ako celku.

Sme presvedčení, že získané audítorské dôkazy poskytujú dostatočný a primeraný základ na vyjadrenie nášho názoru.

Názor

4. Podľa nášho názoru, individuálna účtovná závierka zobrazuje verne vo všetkých významných súvislostiach finančnú situáciu spoločnosti Burza cenných papierov v Bratislave, a.s. k 31. decembru 2006 a výsledky jej hospodárenia a peňažné toky za rok, ktorý sa skončil k uvedenému dátumu, v súlade so slovenským zákonom o účtovníctve.


Zdôraznenie skutočností

5. Bez vplyvu na náš názor upozorňujeme na skutočnosti uvedené v poznámke č. 5 priloženej účtovnej závierky. Spoločnosť je jediným akcionárom spoločnosti Centrálny depozitár cenných papierov SR, a.s.. Táto dcérska spoločnosť je účastníkom niekoľkých významných súdnych sporov, ktorých konečný výsledok je neistý a môže mať vplyv na ocenenie dcérskej spoločnosti v budúcnosti.

Bratislava 12. apríla 2007



Deloitte Audit s.r.o.
Licencia SKAu č. 014



Ing. Zuzana Letková
zodpovedný audítor
Licencia SKAu č. 865

Audit • Tax • Consulting • Financial Advisory.

Member of
Deloitte Touche Tohmatsu

SÚVAHY K 31. DECEMBRU 2006 A 2005 (V TIS. SK)

AKTÍVA

	Pozn.	2006	2005
DLHODOBÉ AKTÍVA			
Hmotný investičný majetok, netto	3	64 910	69 072
Nehmotný a iný majetok, netto	4	699	1 177
Investície v dcérskych spoločnostiach	5	229 734	-
Dlhodobé aktíva celkom		295 343	70 249
OBEŽNÉ AKTÍVA:			
Obchodné pohľadávky, netto	6	4 522	2 632
Pohľadávka z dane z príjmu		672	152
Ostatné obežné aktíva	7	851	994
Peniaze a peňažné ekvivalenty	8	70 537	64 843
Obežné aktíva celkom		76 582	68 621
AKTÍVA CELKOM		371 925	138 870

VLASTNÉ IMANIE A ZÁVÄZKY

	Pozn.	2006	2005
VLASTNÉ IMANIE			
Základné imanie	9	343 584	113 850
Kapitálové fondy	9	11 570	11 215
Nerozdelený zisk a zisk bežného roka		6 355	3 565
Vlastné imanie celkom		361 509	128 630
DLHODOBÉ ZÁVÄZKY			
Odložený daňový záväzok	17.3	1 345	1 196
Dlhodobé záväzky celkom		1 345	1 196
KRÁTKODOBÉ záväzky			
Obchodné záväzky	10	2 292	1 441
Ostatné záväzky a časové rozlíšenie	11	6 779	7 603
Krátkodobé záväzky celkom		9 071	9 044
Záväzky celkom		10 416	10 240
VLASTNÉ IMANIE A ZÁVÄZKY CELKOM		371 925	138 870

VÝKAZY ZISKOV A STRÁT ZA ROKY KONČIACE SA 31. DECEMBRA 2006 A 2005 (V TIS. SK)

VÝNOSY

	Pozn.	2006	2005
Výnosy z hlavnej činnosti		43 430	48 442
Ostatné výnosy		931	1 040
Výnosy celkom	12	44 361	49 482

PREVÁDZKOVÉ NÁKLADY

	Pozn.	2006	2005
Spotreba materiálu a služby	13	(9 910)	(9 894)
Osobné náklady	14	(28 187)	(27 815)
Odpisy	3, 4	(4 995)	(6 557)
Ostatné náklady, netto	15.1	(1 362)	(975)
Prevádzkové náklady celkom		(44 454)	(45 241)
PREVÁDZKOVÝ VÝSLEDOK HOSPODÁRENIA		(93)	4 241

FINANČNÉ (NÁKLADY)/VÝNOSY

	Pozn.	2006	2005
Výnosové úroky	16	2 374	1 315
Dividendy	5	4 740	-
Ostatné finančné výnosy		50	-
Ostatné finančné náklady, netto	15.2	(1 185)	(939)
Finančné (náklady)/výnosy celkom, netto		5 979	376
ZISK PRED ZDANENÍM		5 886	4 617
DAŇ Z PRÍJMOV	17	(679)	(1 127)
ČISTÝ ZISK		5 207	3 490

VÝKAZY O ZMENÁCH VO VLASTNOM IMANÍ ZA ROKY KONČIACE SA 31. DECEMBROM 2006 A 2005 (V TIS. SK)

	Základné imanie	Kapitálové fondy	Nerozdelený zisk/(strata)	Celkom
K 1. januáru 2005	113 850	11 099	2 698	127 647
Prídel do zákonného rezervného fondu	-	116	(116)	-
Výplata dividend	-	-	(2 507)	(2 507)
Čistý zisk za rok	-	-	3 490	3 490
K 31. decembru 2005	113 850	11 215	3 565	128 630
Emisia nových akcií	229 734	-	-	229 734
Prídel do zákonného rezervného fondu	-	355	(355)	-
Výplata dividend	-	-	(2 062)	(2 062)
Čistý zisk za rok	-	-	5 207	5 207
K 31. decembru 2006	343 584	11 570	6 355	361 509

VÝKAZY O PEŇAŽNÝCH TOKOCH ZA ROKY KONČIACE SA 31. DECEMBRA 2006 A 2005 (V TIS. SK)

PEŇAŽNÉ TOKY Z PREVÁDZKOVEJ ČINNOSTI :

	Pozn.	2006	2005
Zisk pred zdanením		5 886	4 617
Položky upravujúce čistý zisk pred zdanením na peňažné toky netto z prevádzkovej činnosti:			
Odpisy a amortizácia		4 995	6 557
Výnosové úroky a dividendy		(7 114)	(1 315)
Nákladové úroky		-	-
(Zisk)/strata z predaja hmotného majetku		-	(3)
Opravná položka k aktívam, netto		10	44
Prevádzkový zisk pred zmenami pracovného kapitálu		3 777	9 900
Zmeny pracovného kapitálu:			
Obchodné pohľadávky		(1 894)	1 115
Pohľadávky z dane z príjmov			3 482
Záväzky		737	674
Iné		(620)	56
Peňažné toky z prevádzkovej činnosti		2 000	15 228
Prijaté úroky		2 374	1 315
Zaplatená daň z príjmov		(1 202)	(1 138)
Peňažné toky z prevádzkovej činnosti, netto		3 370	15 404

PEŇAŽNÉ TOKY Z INVESTIČNEJ ČINNOSTI :

	Pozn.	2006	2005
Prírastky hmotného investičného majetku		(354)	(644)
Výnosy z predaja hmotného investičného majetku		-	3
Prijaté dividendy		4 740	-
Peňažné toky z investičných činností, netto		4 386	(641)

VÝKAZY O PEŇAŽNÝCH TOKOCH ZA ROKY KONČIACE SA 31. DECEMBRA 2006 A 2005 (V TIS. SK)

PEŇAŽNÉ TOKY Z FINANČNEJ ČINNOSTI :

	Pozn.	2006	2005
Vyplatené dividendy a ostatné		(2 062)	(2 506)
Peňažné toky z finančných činností, netto		(2 062)	(2 506)
ZVÝŠENIE/(ZNÍŽENIE) PEŇAZÍ A PEŇAŽNÝCH EKVIVALENTOV, NETTO		5 694	12 257
PENIAZE A PEŇAŽNÉ EKVIVALENTY NA ZAČIATKU ROKA		64 843	52 586
PENIAZE A PEŇAŽNÉ EKVIVALENTY NA KONCI ROKA	8	70 537	64 843

POZNÁMKY K INDIVIDUÁLNEJ ÚČTOVNEJ ZÁVIERKE

1. VŠEOBECNÉ INFORMÁCIE (1)

1.1. OPIS SPOLOČNOSTI

Obchodné meno a sídlo	Burza cenných papierov v Bratislave, a.s., Vysoká 17, 811 06 Bratislava
Dátum založenia	8. januára 1991
Dátum vzniku (podľa obchodného registra)	15. marca 1991
Identifikačné číslo organizácie	00604054
Daňové identifikačné číslo	2020804390
Hospodárska činnosť	Organizovanie obchodovania s cennými papiermi a vykonávanie s tým súvisiacich činností, distribúcia dát, vydavateľská a publikačná činnosť, organizovanie odborných školení

Činnosť Burzy cenných papierov v Bratislave, a.s. (ďalej len spoločnosť alebo BCPB) je organizovaná v súlade so zákonom č. 429/2002 Z. z. v znení neskorších zmien.

1.2. ZAMESTNANCI

Priemerný počet zamestnancov k 31. decembru 2006	33
<i>z toho: vedúci zamestnanci</i>	<i>5</i>

1.3. SCHVÁLENIE ÚČTOVNEJ ZÁVIERKY ZA ROK 2005

Účtovnú závierku spoločnosti za rok 2005 schválilo riadne valné zhromaždenie, ktoré sa konalo dňa 12. mája 2006.

1.4. ČLENOVIA ORGÁNOV SPOLOČNOSTI

Orgán	Funkcia	Meno
Predstavenstvo	predseda	Ing. Šedo Marián
	podpredseda	Ing. Huňor Peter
	člen	Ing. Gránsky Ivan
	člen	Ing. Herbec Róbert
	člen	Ing. Kopál Róbert
	člen	RNDr. Ing. Matušovič Marián, PhD.
	člen	Ing. Mihalik Jozef
	člen	Ing. Valko Ján
	člen	Ing. Matejsko Rastislav
Dozorná rada	predsedkyňa	Ing. Bubeníková Anna
	člen	Ing. Klaban Roman
	člen	Ing. Jankovič Marek
Výkonné vedenie	generálna riaditeľka	Ing. Hurajová Mária
	riaditeľka divízie vonk. vzťahov	Ing. Lazárová Barbora
	riaditeľ divízie ekonomiky	Ing. Novosad František
	riaditeľka divízie burz. obchodov	Mgr. Ing. Długopolská Oľga
	riaditeľ divízie informatiky	Ing. Gers Karol

1.5. ŠTRUKTÚRA AKCIONÁROV A ICH PODIEL NA ZÁKLADNOM IMANÍ

Štruktúra akcionárov a ich podiel na základnom imaní k 31. decembru 2006 bola nasledovná :

Por. číslo	Akcionári	Podiel na základnom imaní		Hlasovacie práva v %
		v tis. Sk	v %	
1	Fond národného majetku Slovenskej republiky	254 934	74,20	75,28
2	Všeobecná úverová banka, a.s.	23 000	6,69	6,79
3	Allianz – Slovenská poisťovňa, a.s.	17 430	5,07	5,15
4	OTP Banka Slovensko, a.s.	17 430	5,07	5,15
5	Slovenská sporiteľňa, a.s.	12 500	3,64	3,69
6	Capital Partners Development, a.s.	4 000	1,16	1,18
7	Oost-Europa Participaties, B.V.	3 000	0,87	0,89
8	Poštová banka, a.s.	2 660	0,77	0,79
9	ING Bank N.V., pobočka zahraničnej banky	1 000	0,29	0,30
10	ČSOB, a.s. pobočka zahraničnej banky v SR	740	0,22	0,22
11	Kooperatíva, a.s.	720	0,22	0,21
12	UniBanka, a.s.	670	0,20	0,20
13	Tatra banka, a.s.	300	0,09	0,09
14	UNIQA poisťovňa, a.s.	200	0,06	0,06
15	KORUNA invest, a.s.	2 000	0,58	-
16	Slovenská kreditná banka, a.s. (v konkurze)	1 000	0,29	-
17	Tatra Credittax, spol. s r.o.	1 000	0,29	-
18	Všeobecná investičná spoločnosť, a.s.	1 000	0,29	-
	Spolu	343 584	100,00	100,00

Akcionári por. č. 15 – 18 nie sú oprávnení hlasovať na valnom zhromaždení v zmysle § 68 ods. 10 zákona č. 429/2002 Z. z.

1.6. ZÁKLAD PREZENTÁCIE (1)

Právny dôvod na zostavenie účtovnej závierky

Táto účtovná závierka je riadna individuálna účtovná závierka za spoločnosť Burza cenných papierov v Bratislave, a.s. (ďalej „BCPB“ alebo „spoločnosť“). Bola zostavená za účtovné obdobie od 1. januára do 31. decembra 2006 podľa medzinárodných štandardov pre finančné výkazníctvo ak ich schválila Európska únia („EÚ“).

Zostavenie tejto individuálnej účtovnej závierky spoločnosti je v Slovenskej republike v súlade so zákonom č. 431/2002 Z. z. o účtovníctve v znení neskorších predpisov. Podľa paragrafu 17a) a 20 zákona č. 431/2002 Z. z. o účtovníctve sa s účinnosťou od 1. januára 2006 od Burzy cenných papierov v Bratislave vyžaduje, aby pripravovala svoju individuálnu účtovnú závierku a výročnú správu podľa osobitných predpisov – nariadenia Európskeho parlamentu a Rady (ES) 1606/2002 o uplatňovaní medzinárodných štandardov pre finančné výkazníctvo (IFRS). Individuálna účtovná závierka zostavená v súlade s IFRS tak účinne nahradila účtovnú závierku zostavovanú podľa slovenských účtovných predpisov.

BCPB je materskou spoločnosťou spoločnosti Centrálny depozitár cenných papierov SR, a.s. avšak nakoľko neboli splnené veľkostné kritériá podľa § 22 zákona č. 431/2002 Z. z. o účtovníctve v znení neskorších predpisov, nevyplynula pre BCPB povinnosť zostaviť konsolidovanú účtovnú závierku. Tento postup je plne v súlade s dokumentom Pripomienky k určitým článkom Nariadenia (ES) č. 1606/2002 Európskeho parlamentu a Rady z 19. júla 2002 o aplikácii medzinárodných účtovných štandardov a Štvrtej smernice Rady č. 78/660/EEC z 25. júla 1978 a Siedmej smernice Rady č. 83/349/EEC z 13. júna 1983 o účtovníctve. V súlade s bodom 2.2.2. tohto dokumentu rozhodovanie o tom, či účtovná jednotka má alebo nemá zostaviť konsolidovanú účtovnú závierku sa naďalej bude vykonávať v súlade s požiadavkami Siedmej smernice, ktorá je zohľadnená v národnej legislatíve.

Národná legislatíva platná v Slovenskej republike, ktorá je v súlade so Siedmou smernicou Rady č. 83/349/EEC z 13. júna 1983 o účtovníctve, nepožaduje, aby spoločnosť Centrálny depozitár cenných papierov SR, a.s. bola konsolidovaná v účtovnej závierke spoločnosti. Podľa názoru Európskej komisie sa v tomto prípade požiadavky IAS 27 na zostavenie konsolidovanej účtovnej závierky podľa IFRS ako boli schválené EÚ neaplikujú.

Vyhlásenie o súlade s predpismi

Účtovná závierka bola vypracovaná v súlade s Medzinárodnými štandardami pre finančné výkazníctvo (International Financial Reporting Standards, ďalej len „IFRS“), ako boli prijaté orgánmi Európskej únie (ďalej len „EÚ“). IFRS prijaté na použitie v rámci EÚ sa neodlišujú od IFRS vydaných Radou pre medzinárodné účtovné štandardy okrem požiadavky na účtovanie zabezpečenia portfólií podľa IAS 39 a určitých kritérií pre konsolidáciu (podľa tejto legislatívy existujú veľkostné kritériá pre povinnosť zostavenia účtovnej závierky, ktoré spoločnosť nespĺňa). Spoločnosť určila, že účtovanie zabezpečenia portfólií podľa IAS 39 nemá významný dopad na účtovnú závierku, ak by bolo prijaté orgánmi EÚ k dátumu zostavenia účtovnej závierky.

K dátumu schválenia týchto finančných výkazov boli pripravené na vydanie tieto štandardy a interpretácie, ktoré však zatiaľ nenadobudli

1.6. ZÁKLAD PREZENTÁCIE (2)

účinnosť a spoločnosť ich skôr neaplikovala:

- IFRS 7 „Finančné nástroje: zverejnenie údajov“ (účinný od 1. januára 2007),
- dodatky k IAS 1 „Prezentácia účtovnej závierky o vykazovaní kapitálu“ (účinný od 1. januára 2007),
- IFRS 8 „Prevádzkové segmenty“ (účinný od 1. januára 2008),
- IFRIC 7 „Použitie metódy prepracovania výkazov v IAS 29“ „Vykazovanie v hyperinflačných ekonomikách“,
- IFRIC 8 „Rozsah pôsobnosti IFRS 2“,
- IFRIC 9 „Prehodnocovanie vložených derivátov“,
- IFRIC 10 „Priebežné účtovné výkazníctvo a znehodnotenie“
- IFRIC 11 „IFRS 2 – Skupinové a akciové transakcie“
- IFRIC 12 „Koncesionárske zmluvy o poskytovaní verejnoprospešných služieb“.

Neočakáva sa, že prijatie týchto štandardov v budúcich účtovných obdobiach bude mať významný vplyv na zisk alebo vlastné imanie.

Východiská zostavenia účtovnej závierky

Účtovné výkazy boli zostavené na základe princípu časového rozlíšenia, podľa ktorého sa transakcie a ďalšie skutočnosti vykazujú v čase ich vzniku a v účtovných výkazoch sa zaúčtujú v období, na ktoré sa vzťahujú, za predpokladu nepretržitého pokračovania činnosti spoločnosti.

Účtovné výkazy obsahujú súvahu, výkaz ziskov a strát, výkaz zmien vo vlastnom imaní, výkaz o peňažných tokoch a poznámky.

Účtovné výkazy sú zostavené v historických cenách, pričom finančné aktíva a záväzky sú precenené v súlade s ustanoveniami IAS 39 (revidovaný). Objektívna hodnota finančného majetku sa približuje jeho zostatkovej hodnote. Pri oceňovaní majetku a záväzkov sa uplatňuje zásada opatrnosti, t. j. berú sa za základ všetky riziká, straty a zníženia hodnoty, ktoré sa týkajú majetku a záväzkov a sú známe ku dňu, ku ktorému sa zostavuje účtovná závierka.

Spoločnosť vedie vlastné účtovné záznamy podľa postupov účtovania platných pre podnikateľov v Slovenskej republike. Priložené účtovné výkazy vychádzajú z účtovných záznamov spoločnosti a sú primerane upravené pre potreby správneho a verného zobrazenia v súlade s IFRS, ako boli prijaté orgánmi EÚ.

Príprava účtovných výkazov v súlade s IFRS, ako boli prijaté orgánmi EÚ, vyžaduje od vedenia odhady a predpoklady, ktoré majú vplyv na uvedené hodnoty aktív a záväzkov a na vykázanie budúcich možných aktív a pasív k dátumu účtovných výkazov a na vykázané sumy výnosov a nákladov za uvedené účtovné obdobie. Tieto odhady vychádzajú z informácií dostupných k dátumu účtovných výkazov. Skutočné výsledky sa môžu od týchto odhadov líšiť.

Tieto účtovné výkazy sú prezentované v tisícoch slovenských korún, keďže spoločnosť uskutočňuje väčšinu transakcií v tejto mene.

2. PREHĽAD VÝZNAMNÝCH ÚČTOVNÝCH POSTUPOV

Dlhodobý majetok – dlhodobý hmotný a dlhodobý nehmotný majetok sa oceňuje obstarávacími cenami, zníženými o oprávky a opravné položky na znehodnotenie majetku. Obstarávacie ceny zahŕňajú ceny obstarania a príslušné náklady súvisiace s obstaraním (prepravné, montáž, clo). Náklady na údržbu a opravy sa účtujú na ťarchu nákladov pri ich vzniku. Dlhodobý hmotný majetok sa odpisuje rovnomernými odpismi podľa predpokladanej životnosti dlhodobého majetku na účtovné účely od momentu zaradenia majetku do užívania. Na daňové účely odpisuje spoločnosť majetok použitím odpisových sadzieb podľa platného zákona o dani z príjmov.

Predpokladaná doba životnosti uvádzaná spoločnosťou je taká istá, ako určujú slovenské daňové zákony. Odhadovaná doba životnosti stanovená v slovenských daňových zákonoch je primeraným odhadom životnosti majetku aj podľa IFRS, ako boli prijaté orgánmi EÚ. Predpokladaná doba životnosti dlhodobého hmotného a dlhodobého nehmotného majetku podľa jednotlivých kategórií je:

Skupina dlhodobého majetku	Životnosť (rokov)	Sadzba (%)
1. skupina – nehmotný majetok (SW)	4	25%
1. skupina – hmotný majetok (kanc. a výpočtová technika)	4	25%
2. skupina – hmotný majetok (stroje a zariadenia, nábytok)	8	12,5%
3. skupina – hmotný majetok (klimatizačné zariadenia)	15	6,9%
5. skupina – hmotný majetok (budova)	40	2,5%

Nehmotný majetok, ktorého obstarávacia cena je 50 000,- Sk a nižšia a hmotný majetok, ktorého obstarávacia cena je 30 000,- Sk a nižšia sa sleduje v operatívnej evidencii a účtuje sa priamo do nákladov.

Zisky a straty z vyradenia dlhodobého majetku sú plne zohľadnené vo výkaze ziskov a strát.

Následné výdavky – následné výdavky vzťahujúce sa k výmene položky dlhodobého hmotného majetku, ktorý sa vykazuje samostatne, vrátane revízií a generálnych opráv, sa aktivujú za predpokladu, že je pravdepodobné, že budú mať za následok zvýšenie budúcich ekonomických úžitkov nad rámec jej pôvodnej výkonnosti a dajú sa spoľahlivo oceniť. Ostatné následné výdavky sa aktivujú len za predpokladu, že budú mať za následok zvýšenie budúcich ekonomických úžitkov obsiahnutých v položke aktív nad rámec ich pôvodnej výkonnosti. Akékoľvek ďalšie výdavky uskutočnené po obstaraní dlhodobého hmotného majetku za účelom obnovenia a udržania pôvodnej výšky očakávaných ekonomických úžitkov sa účtujú ako náklad obdobia, v ktorom vznikli.

Investície v dcérskych spoločnostiach – dcérske spoločnosti predstavujú spoločnosti, v ktorých spoločnosť – priamo alebo nepriamo – vlastní viac ako 50-percentný podiel na hlasovacích právach, alebo inak uplatňuje svoj rozhodujúci vplyv na ich činnosť. Oceňujú sa v súlade IAS 27 a IAS 28 v obstarávacej cene zníženej o opravné položky na straty zo zníženia realizovateľnej hodnoty. Opravné položky sa vykazujú vo výkaze ziskov a strát. Výnosy z dividend sa vykazujú vo výkaze ziskov a strát k momentu, keď spoločnosti vzniká právo na príjem dividendy.

Finančný majetok – predstavuje hotovosť, peniaze na bankových účtoch a peňažné ekvivalenty a termínované vklady s dobou splatnosti do troch mesiacov odo dňa vystavenia, ku ktorým sa viaže zanedbateľné riziko zmeny hodnoty. Časové rozlíšenie úrokov sa vyказuje v rámci ostatných aktív.

Garančný fond - spoločnosť vo svojom majetku neúčtuje o garančnom fonde, ktorý slúži na zabezpečenie záväzkov a pohľadávok členov vyplývajúcich z burzových obchodov. Jeho výška k 31. decembru 2006 predstavovala 4 895 tis. Sk (2005: 5 898 tis. Sk) a je zaúčtovaný na podsúvahových účtoch spoločnosti.

Pohľadávky a záväzky – pohľadávky z obchodného styku a ostatné pohľadávky sa oceňujú v predpokladanej realizovateľnej hodnote po zohľadnení opravnej položky k pochybným a nedobytným pohľadávkam. Záväzky z obchodného styku a ostatné záväzky sa prvotne oceňujú reálnou hodnotou a následne amortizovanými nákladmi pomocou metódy efektívnej úrokovej sadzby.

Dlhodobé a krátkodobé pohľadávky, záväzky, úvery a pôžičky – pohľadávky a záväzky sa v súvahe vykazujú ako dlhodobé alebo krátkodobé podľa zostatkovej doby splatnosti ku dňu, ku ktorému sa zostavuje účtovná závierka. Časť dlhodobej pohľadávky a časť dlhodobého záväzku, ktorých splatnosť nie je dlhšia ako jeden rok odo dňa, ku ktorému sa zostavuje účtovná závierka, sa vyказuje v súvahe ako krátkodobá pohľadávka alebo krátkodobý záväzok.

Zníženie hodnoty majetku – spoločnosť posúdi ku každému súvahovému dňu účtovnú hodnotu dlhodobého hmotného a nehmotného majetku, aby určila, či existujú indikátory, že hodnota daného majetku sa znížila. V prípade výskytu takýchto indikátorov sa vypracuje odhad návratnej hodnoty daného majetku, aby sa určil rozsah prípadných strát zo zníženia jeho hodnoty. Ak návratnú hodnotu individuálnej položky majetku nemožno určiť, skupina určí návratnú hodnotu jednotky vytvárajúcej peňažné prostriedky, ktorej daný majetok patrí.

Návratná hodnota sa rovná reálnej hodnote zníženej o náklady na predaj alebo použiteľnej hodnote podľa toho, ktorá je vyššia. Pri posudzovaní použiteľnej hodnoty sa diskontuje odhad budúcich peňažných tokov na ich súčasnú hodnotu pomocou diskontnej sadzby pred zdanením, ktorá vyjadruje aktuálne trhové posúdenie časovej hodnoty peňazí a riziká špecifické pre daný majetok.

Ak je odhad návratnej hodnoty majetku (alebo jednotky vytvárajúcej peňažné prostriedky) nižší než jeho účtovná hodnota, zníži sa účtovná hodnota daného majetku (jednotky vytvárajúcej peňažné prostriedky) na jeho návratnú hodnotu. Strata zo zníženia hodnoty sa premietne priamo do výkazu ziskov a strát. Ak sa strata zo zníženia hodnoty následne zruší, účtovná hodnota majetku (jednotky vytvárajúcej peňažné

prostriedky) sa zvýši na upravený odhad jeho návratnej hodnoty, ale tak, aby zvýšená účtovná hodnota neprevýšila účtovnú hodnotu, ktorá by sa určila, keby sa v predchádzajúcich rokoch nevykázala žiadna strata zo zníženia hodnoty majetku (jednotky vytvárajúcej peňažné prostriedky). Zrušenie straty zo zníženia hodnoty sa priamo premietne do výkazu ziskov a strát.

Realizovateľná hodnota pohľadávky alebo skupiny pohľadávok sa vypočíta ako súčasná hodnota očakávaných budúcich peňažných príjmov, odúročená pôvodnou vnútornou efektívnou úrokovou mierou aktíva. Krátkodobé pohľadávky sa neodúročujú. Realizovateľná hodnota ostatných aktív je vyššia z hodnôt čistej predajnej ceny a úžitkovej hodnoty. Pri určení úžitkovej hodnoty sa očakávané budúce peňažné príjmy odúročia na ich súčasnú hodnotu použitím odúročiteľa pred daňou, ktorý zohľadňuje súčasnú trhovú hodnotu budúcej hodnoty peňazí a riziko vzťahujúce sa na dané aktívum. Pre aktívum, ktoré negeneruje dostatočné nezávislé peňažné toky, sa realizovateľná hodnota určí pre takú jednotku generujúcu peňažné toky, do ktorej dané aktívum patrí.

Rezervy – rezervy sa účtujú v prípade, ak má spoločnosť zákonnú alebo konštruktívnu povinnosť vyplývajúcu z minulej udalosti, je pravdepodobné, že splnenie danej povinnosti spôsobí úbytok aktív a je možné spoľahlivo odhadnúť výšku tohto úbytku. Rezervy sa oceňujú na základe najlepšieho odhadu vedenia týkajúceho sa nákladov nevyhnutných na vyrovnanie záväzku k dátumu súvahy. Ak je vplyv významný, výška rezervy sa určí odúročením predpokladaných budúcich výdavkov diskontnou sadzbou pred zdanením, ktorá vyjadruje aktuálne trhové posúdenie časovej hodnoty peňazí, a ak to je potrebné, aj riziká súvisiace s týmto záväzkom.

Časové rozlíšenie – spoločnosť odhaduje náklady a záväzky, ktoré neboli fakturované ku dňu súvahy. Tieto náklady a záväzky sa časovo rozlišujú.

Výnosy – o výnosoch za služby sa účtuje vtedy, kedy boli príslušné služby poskytnuté. Výnosy sa účtujú podľa princípu časového rozlíšenia. Poplatky za obchodovanie sú účtované v čase uskutočnenia obchodnej transakcie. Vstupné poplatky boli zúčtované do výnosov jednorazovo.

Výnosové úroky – výnosové úroky sa vykazujú vo výkaze ziskov a strát v roku, s ktorým časovo a vecne súvisia s použitím metódy efektívneho výnosu.

Dividendy – dividendy sa účtujú ako záväzok v účtovnom období, v ktorom sú priznané.

Daň z príjmov – daň z príjmov za účtovné obdobie zahŕňa splatnú a odloženú daň. Daň z príjmov spoločnosť vypočíta v súlade s predpismi platnými v Slovenskej republike na základe výsledkov vykázaných vo výkaze ziskov a strát. Splatná daň sa vypočíta z daňového zisku účtovného obdobia, s použitím daňovej sadzby platnej k súvahovému dňu, a prípadných úprav splatnej dane za minulé účtovné obdobia.

Odložená daň z príjmov sa vypočíta zo všetkých dočasných rozdielov medzi daňovou a účtovnou zostatkovou hodnotou aktív a daňovou a účtovnou hodnotou pasív záväzkovou metódou. Pri výpočte odloženej dane sa používa sadzba dane z príjmov očakávaná v období, v ktorom sa má vysporiadať príslušná pohľadávka alebo záväzok. Odložená daň sa účtuje vo výkaze ziskov a strát s výnimkou tých pohľadávok a záväzkov,

ktoré sa účtujú priamo s protizápisom vo vlastnom imaní; v takomto prípade sa aj odložená daň účtuje s protizápisom vo vlastnom imaní.

Pri výpočte odloženej dane sa zohľadňuje aj očakávaný spôsob realizácie alebo úhrady účtovnej hodnoty majetku alebo záväzku. Odložená daňová pohľadávka sa vykazuje iba vtedy, keď je pravdepodobné, že spoločnosť v budúcnosti dosiahne dostatočný základ dane, voči ktorému sa odložená daňová pohľadávka bude môcť využiť. Účtovná hodnota odložených daňových pohľadávok sa posudzuje vždy k súvahovému dňu.

Odložené daňové pohľadávky a záväzky sa navzájom zúčtujú, ak existuje právny nárok na zúčtovanie splatných daňových pohľadávok so splatnými daňovými záväzkami a ak súvisia s daňou z príjmov vyrubenou tým istým daňovým úradom, pričom spoločnosť má v úmysle zúčtovať svoje splatné daňové pohľadávky a záväzky na netto báze.

Operácie v cudzích menách – prepočítavajú sa podľa platného kurzu ku dňu uskutočnenia transakcie. Ku dňu zostavenia súvahy sa aktíva a pasíva vyjadrené v cudzích menách prepočítavajú na slovenskú menu kurzom určeným v kurzovom lístku Národnej banky Slovenska platným v deň zostavenia súvahy. Vyplývajúce kurzové rozdiely sa vykazujú ako náklady alebo výnosy vo výkaze ziskov a strát. Nerealizované zisky a straty v dôsledku pohybu výmenných kurzov sa vykazujú v plnej výške vo výkaze ziskov a strát.

Sociálne a dôchodkové zabezpečenie – spoločnosť odvádza príspevky na zákonné zdravotné, nemocenské a dôchodkové zabezpečenie a príspevkov do Fondu zamestnanosti z objemu hrubých miezd podľa sadzieb platných počas roka. Náklady na sociálne zabezpečenie sa účtujú do výkazu ziskov a strát v rovnakom období ako príslušné mzdové náklady. Spoločnosť nemá záväzok odvádzať z objemu hrubých miezd prostriedky do týchto fondov nad zákonom stanovený rámec.

Odchodné a iné dlhodobé zamestnanecké požitky – spoločnosť nemá dlhodobý program zamestnaneckých požitkov nad rámec zákonných požiadaviek, podľa ktorých je povinná pri odchode do starobného dôchodku vyplatiť zamestnancom odchodné vo výške priemerného mesačného zárobku. Spoločnosť odhadla, že výška takéhoto záväzku nie je významná. Účtovné výkazy neobsahujú žiadnu úpravu z tohto titulu.

3. HMOTNÝ INVESTIČNÝ MAJETOK

Hmotný investičný majetok sa skladá z nasledujúcich položiek :

Rok končiaci sa 31. decembra 2006	Pozemky, budovy a stavby	Stroje, prístroje a zariadenia	Nedokončená investičná výstavba	Spolu
Počiatkový stav obst. ceny	78 414	63 860	339	142 613
Prírastky	-	-	355	355
Úbytky	-	(2 103)	-	(2 103)
Prevody	362	138	(500)	-
Konečný stav obst. ceny	78 776	61 895	194	140 865
Počiatkový stav oprávok	17 366	56 175	-	73 541
Odpisy	1 641	2 876	-	4 517
Úbytky	-	(2 103)	-	(2 103)
Prevody	-	-	-	-
Konečný stav oprávok	19 007	56 948	-	75 955
Zostatková hodnota k 1. januáru 2006	61 048	7 685	339	69 072
Zostatková hodnota k 31. decembru 2006	59 769	4 947	194	64 910

V roku 2006 neboli realizované prevody majetku.

Prírastky dlhodobého hmotného majetku obstaraného v roku 2006 predstavujú nové kotly ústredného kúrenia a prostriedky výpočtovej techniky, úbytky vyradený nepotrebný dlhodobý hmotný majetok.

Obstarávacie ceny plne odpísaného hmotného dlhodobého majetku, ktorý sa ešte stále používa, predstavujú 45 430 tis. Sk k 31. decembru 2006 (2005: 44 470 tis. Sk).

Spoločnosť neviduje investičný majetok s nenulovou účtovnou hodnotou, ktorý sa dočasne alebo trvalo nepoužíva.

4. NEHMOTNÝ INVESTIČNÝ MAJETOK

Nehmotný investičný majetok sa skladá z nasledujúcich položiek :

Rok končiaci sa 31. decembra 2006	Softvér	Nedokončené investície	Spolu
Počiatočný stav obst. ceny	15 071	-	15 071
Prírastky	-	-	-
Úbytky	(344)	-	(344)
Prevody	-	-	-
Konečný stav obst. ceny	14 727	-	14 727
Počiatočný stav oprávok	13 894	-	13 894
Odpisy	478	-	478
Úbytky	(344)	-	(344)
Prevody	-	-	-
Konečný stav oprávok	14 028	-	14 028
Zostatková hodnota k 1. januáru 2006	1 177	-	1 177
Zostatková hodnota k 31. decembru 2006	699	-	699

V roku 2006 nebol obstaraný nový dlhodobý nehmotný majetok. Úbytky predstavujú vyradenie nepotrebného dlhodobého nehmotného majetku. Obstarávacie ceny plne odpísaného nehmotného dlhodobého majetku, ktorý sa ešte stále používa, predstavujú 12 814 tis. Sk k 31. decembru 2005 (2005: 13 158 tis. Sk).

Spôsob a výška poistenia dlhodobého nehmotného a hmotného majetku

Predmet poistenia	Druh poistenia	Výška poistenia		Názov a sídlo poisťovne
		2006	2005	
Osobné automobily	proti odcudzeniu, havarijné	80	95	Allianz – SP Bratislava
Budova	poistenie proti živelným pohromám	279	277	Allianz – SP Bratislava

5. INVESTÍCIE V DCÉRSKYCH SPOLOČNOSTIACH

Na základe uznesenia Vlády SR č. 25 z 11. januára 2006 o privatizácii majetkovej účasti štátu v spoločnosti Centrálny depozitár cenných papierov v SR, a.s. bolo zvýšené základné imanie Burzy cenných papierov v Bratislave, a.s. nepeňažným vkladom Fondu národného majetku SR o 229 734 tis. Sk, ktorý predstavoval 100% obchodný podiel v spoločnosti Centrálny depozitár cenných papierov v SR, a.s.. Na základe tohto rozhodnutia BCPB nadobudla 100 %-ný obchodný podiel v uvedenej spoločnosti. Finančná investícia bola zaúčtovaná v obstarávacej cene 229 734 tis. Sk, pričom ocenenie výšky nepeňažného vkladu bolo stanovené na základe dvoch nezávislých znaleckých posudkov. V priebehu roku 2006 spoločnosť prijala dividendy z investície v dcérskej spoločnosti vo výške 4 740 tis. Sk.

Doplňujúce informácie o výške celkových aktív, vlastného imania, nákladov a výnosov podľa účtovnej závierky dcérskej spoločnosti k 31. decembru 2006 zostavenej podľa slovenských účtovných štandardov:

	2006
Aktíva celkom	339 435
Vlastné imanie celkom	263 094
Výnosy celkom	202 849
Náklady celkom	259 120

CDCP je v súčasnosti účastníkom viacerých súdnych sporov z titulu transakcií uskutočnených v minulých obdobiach v celkovej žalovanej sume 629 040 tisíc Sk (bez príslušenstva), z ktorých by jej mohli vzniknúť prípadné záväzky. Významná časť súvisí s mimoriadne zložitými právnymi spormi, ktoré prebiehajú už dlhšie obdobie a nemusia byť o nich rozhodnuté ešte niekoľko rokov.

Výsledok týchto súdnych sporov nemožno v súčasnosti určiť. Konečné rozhodnutie týchto súdnych sporov v neprospech dcérskej spoločnosti môže mať nepriaznivý dopad na jej hospodársky výsledok, likviditu a schopnosť dcérskej spoločnosti splňať zákonom stanovené požiadavky (limity) týkajúce sa jej činnosti a nepretržite pokračovať vo svojej činnosti. Za týchto okolností môže byť potrebné dodatočné financovanie a podpora zo strany BCPB a konečného vlastníka spoločnosti. Riziko vzniku budúcich záväzkov z existujúcich súdnych sporov bolo čiastočne zohľadnené pri prvotnom ocenení investície v dcérskej spoločnosti v jednom z použitých nezávislých znaleckých posudkov. Avšak konečný výsledok súdnych sporov sa môže od tohto odhadu líšiť a súčasne môže byť nevyhnutné uskutočniť úpravy ocenenia dcérskej spoločnosti v účtovnej závierke BCPB v budúcich obdobiach.

Dcérska spoločnosť vytvorila k 31. decembru 2006 rezervy na riziká spojené s uvedenými súdnymi spormi vo výške 44 500 tis. Sk. Odhad pravdepodobnej straty uskutočnený vedením dcérskej spoločnosti vychádzal z dostupných informácií o stave týchto súdnych sporov, z poradenstva externých právnych poradcov a interného posúdenia pravdepodobného výsledku súdnych sporov. Vedenie dcérskej spoločnosti vypracovalo odhad rezerv len v prípadoch, u ktorých očakáva pravdepodobnú stratu pre spoločnosť. Dcérska spoločnosť eviduje aj spory, pri ktorých pravdepodobnosť, resp. výšku, straty nemožno v tomto štádiu určiť ani odhadnúť. Konečný výsledok súdnych sporov sa môže od odhadov líšiť a tento rozdiel môže byť významný.

6. OBCHODNÉ POHLĎÁVKY

Obchodné pohľadávky, netto pozostávajú z týchto položiek :

	2006	2005
Pohľadávky voči členom burzy	4 422	2 702
Ostatné obchodné pohľadávky	835	655
Pohľadávky z obchodného styku – celkom	5 257	3 357
Opravné položky na pochybné pohľadávky	(735)	(725)
Obchodné a ostatné pohľadávky, netto	4 522	2 632

7. OSTATNÉ OBEŽNÉ AKTÍVA

Ostatné obežné aktíva pozostávajú z týchto položiek :

	2006	2005
Náklady budúcich období	807	972
Príjmy budúcich období	44	22
Ostatné obežné aktíva celkom	851	994

Náklady budúcich období zahŕňajú predovšetkým predplatené poistné na rok 2006 vo výške 166 tis. Sk (2005: 179 tis. Sk) a predplatený SW servis vo výške 471 tis. Sk.

8. PENIAZE A PEŇAŽNÉ EKVIVALENTY

Peniaze a peňažné ekvivalenty zahŕňajú :

	2006	2005
Peniaze	34	40
Bežné bankové účty	5 503	14 803
Termínované vklady	65 000	50 000
Peniaze a peňažné ekvivalenty celkom	70 537	64 843

Termínovaný vklad v nominálnej hodnote 65 000 tis. Sk je úročený úrokovou sadzbou 4.6 % p. a. a je splatný 10. januára 2007.

9. VLASTNÉ IMANIE

Základné imanie spoločnosti pozostáva z 11 385 akcií na meno s nominálnou hodnotou jednej akcie 10 tis. Sk a z 229 734 ks akcií s nominálnou hodnotou jednej akcie 1 tis. Sk. Upísané základné imanie vo výške 343 584 tis. Sk zapísané v obchodnom registri je splatené v celom rozsahu; bolo splatené peňažným vkladom vo výške 113 850 tis. Sk a nepeňažným vkladom predstavujúcim obchodný podiel v spoločnosti Centrálny depozitár cenných papierov v SR, a.s. vo výške 229 734 tis. Sk Fondom národného majetku SR. Ocenenie výšky nepeňažného vkladu bolo stanovené na základe nezávislého znaleckého posudku. FNM SR získal kontrolný podiel na základnom imaní BCPB vo výške 74,2% (2005: 22,13%), pričom podiel FNM SR na základnom imaní burzy bude predmetom ďalšej privatizácie pri zachovaní predkupného práva súčasných akcionárov BCPB.

Rozdelenie štatutárneho účtovného zisku alebo vyrovnanie straty za rok 2005

Druh prídeltu	Schválené rozdelenie zisku roku 2005
Prídelt do zákonného rezervného fondu	355
Dividendy	2 062
Ner rozdelený zisk minulých rokov	1 135
Zisk na rozdelenie spolu	3 552

Kapitálové rezervy pozostávajú zo zákonného rezervného fondu, ktorého výška k 31. decembru 2006 predstavovala 8 213 tis. Sk (2005: 7 858 tis. Sk), emisného ážia, ktorého výška k 31. decembru 2006 predstavovala 3 320 tis. Sk (2005: 3 320 tis. Sk), a ostatných fondov zo zisku vo výške 37 tis. Sk k 31. decembru 2006 (2005: 37 tis. Sk). Zákonný rezervný fond sa tvorí v súlade so zákonom a stanovami spoločnosti a jeho použitie je obmedzené na krytie strát v súlade s Obchodným zákonníkom platným v Slovenskej republike.

10. OBCHODNÉ ZÁVÄZKY

Obchodné záväzky pozostávajú z týchto položiek :

	2006	2005
Záväzky voči dodávateľom	2 244	1 419
Prijaté preddavky	5	-
Ostatné záväzky z obchodného styku	43	22
Obchodné záväzky celkom	2 292	1 441

Spoločnosť neeviduje žiadne obchodné záväzky po lehote splatnosti.

11. OSTATNÉ ZÁVÄZKY A ČASOVÉ ROZLIŠENIE

Ostatné záväzky a časové rozlíšenie pozostávajú z týchto položiek :

	2006	2005
Záväzky voči zamestnancom	2 789	3 087
Sociálne zabezpečenie	851	800
Ostatné priame dane	603	612
Ostatné záväzky (sociálny fond)	236	351
Výnosy budúcich období	1 337	2 089
Výdavky budúcich období	963	664
Ostatné krátkodobé záväzky celkom	6 779	7 603

Spoločnosť neeviduje žiadne ostatné záväzky po lehote splatnosti.

Záväzky zo sociálneho fondu

	Suma
Počiatkový stav k 1. januáru 2006	351
Tvorba celkom:	347
<i>z nákladov</i>	347
<i>iná tvorba</i>	-
Čerpanie celkom:	462
<i>príspevok na závodné stravovanie</i>	207
<i>príspevok na dopravu do zamestnania</i>	39
<i>príspevok na regeneráciu pracovnej sily</i>	216
Konečný stav k 31. decembru 2006	236

12. VÝNOSY

Výnosy pozostávajú z nasledujúcich položiek :

	2006	2005
Poplatky za obchodovanie s cennými papiermi	23 472	27 754
Kótovacie poplatky	11 822	11 580
Ročné členské poplatky	4 750	5 650
Poplatky za poskytovanie informácií	3 386	3 458
Základné členské poplatky	-	-
Výnosy z hlavnej činnosti celkom	43 430	48 442
Výnosy z organizovania školení	223	370
Aktivácia softvéru	-	-
Ostatné výnosy, iné	708	670
Ostatné výnosy celkom	931	1 040
Výnosy celkom	44 361	49 482

Iné ostatné výnosy v roku 2006 zahŕňajú: prenájom miestností (238 tis. Sk), ostatné prevádzkové výnosy (fakturácia špecifických činností divízie IT pre niektorých členov – 247 tis. Sk), pokuty a penále zo suspendovaných burzových obchodov (138 tis. Sk), zúčtovanie opravných položiek (35 tis. Sk).

Všetky výnosy plynú spoločnosti z aktivít na území Slovenskej republiky.

13. SPOTREBA MATERIÁLU A SLUŽBY

Spotreba materiálu a služby zahŕňajú nasledujúce položky :

	2006	2005
Opravy a udržiavanie	2 050	2 132
Spotreba materiálu a energie	1 622	1 463
Náklady na telekomunikačné služby	922	999
Ochrana budovy	1 229	1 270
Školenie a poradenstvo	1 139	1 174
Cestovné náklady	449	459
Náklady na reprezentáciu	196	148
Ostatné služby	2 303	2 249
Materiál a služby celkom	9 910	9 894

14. OSOBNÉ NÁKLADY

Osobné náklady tvoria :

	2006	2005
Mzdové náklady	18 279	18 648
Odmeny členom orgánov spoločnosti	4 030	3 703
Náklady na sociálne zabezpečenie	5 878	5 464
Osobné náklady celkom	28 187	27 815

Priemerný prepočítaný počet pracovníkov bol :

	Manažment	Ostatní zamestnanci	Spolu
Priemerný počet pracovníkov celkom, 31. december 2006	5	28	33
Priemerný počet pracovníkov celkom, 31. december 2005	5	28	33

15. OSTATNÉ NÁKLADY A OSTATNÉ FINANČNÉ NÁKLADY

15.1. OSTATNÉ NÁKLADY

Ostatné náklady, netto tvoria :

	2006	2005
Ostatné dane a poplatky	201	197
Opravné položky na pochybné pohľadávky	30	45
Predaný investičný majetok	-	(3)
Ostatné náklady	1 131	736
Ostatné náklady celkom, netto	1 362	975

V ostatných nákladoch sú zahrnuté predovšetkým poplatky za členstvo v rôznych organizáciách.

15.2. OSTATNÉ FINANČNÉ NÁKLADY

Ostatné finančné náklady, netto tvoria :

	2006	2005
Kurzové rozdiely, netto	68	66
Ostatné náklady, netto	1 117	873
<i>z toho:</i>		
<i>poistné</i>	781	823
<i>iné</i>	336	50
Ostatné finančné náklady celkom, netto	1 185	939

Iné náklady predstavujú náklady na novú emisiu akcií v súvislosti s privatizáciou Centrálného depozitára cenných papierov v SR, a.s.

16. VÝNOSOVÉ ÚROKY

Výnosové úroky zahŕňajú :

	2006	2005
Výnosy z termínovaných vkladov	2 213	1 266
Výnosy z bežných bankových účtov	161	49
Výnosové úroky celkom	2 374	1 315

17. DAŇ Z PRÍJMOV

17.1. ODSÚHLASENIE DANE Z PRÍJMOV

Odsúhlasenie dane z príjmov vypočítanej zákonnou sadzbou vo výške 19 % a nákladmi na daň z príjmov :

	2006	2005
Zisk pred daňou z príjmov	5 886	4 617
Daň vypočítaná stanovenou sadzbou dane zo zisku pred zdanením	1 118	877
Daňový dopad iných položiek:		
Daňovo neuznané náklady	537	166
Nezdanené príjmy	(1 125)	(23)
Vplyv dočasných rozdielov	149	107
Vplyv zmeny sadzby dane na odloženú daň	-	-
Daň z príjmov celkom	679	1 127

17.2. NÁKLADY NA DAŇ Z PRÍJMOV

Analýza nákladov na daň z príjmov :

	2006	2005
Bežná daň z príjmov	530	1 020
Odložená daň	149	107
Daň z príjmov celkom	679	1 127

17. DAŇ Z PRÍJMOV

17.3. ODLOŽENÁ DAŇ Z PRÍJMOV

Analýza odloženej dane z príjmov :

	Investičný majetok	Rezerva na opravy	Nezaplatené náklady	Opravná položka k pohľadávkam	Celkom
K 1. januáru 2005	(902)	(240)	-	53	(1 089)
Výnos/(náklad)	(144)	80	-	(43)	(107)
K 31. decembru 2005	(1 046)	(160)	-	10	(1 196)
Výnos/(náklad)	(219)	80	-	(10)	(149)
K 31. decembru 2006	(1 265)	(80)	-	-	(1 345)

18. SPRIAZNENÉ OSOBY

Medzi spriaznené osoby spoločnosti patria spoločnosti so spoločným vlastníctvom, akcionári, riaditelia a vedenie spoločnosti.

18.1. AKCIONÁRI

Transakcie s akcionármi 31. decembru 2006 zahŕňajú :

Spoločnosť	Pohľadávky	Záväzky	Výnosy	Náklady
Fond národného majetku	-	-	-	-
Všeobecná úverová banka, a.s.	275	-	3 462	-
OTP Banka Slovensko, a.s.	36	-	800	-
Slovenská sporiteľňa, a.s.	555	-	5 317	-
Capital Partners, o.c.p., a.s.	-	-	13	-
Poštová banka, a.s.	315	-	900	-

18.1. AKCIONÁRI

Spoločnosť	Pohľadávky	Závazky	Výnosy	Náklady
Devín banka, a.s. (v konkurze)	76	-	-	-
ING Bank N.V., pobočka Bratislava	248	-	4 315	-
Slovenská kreditná banka, a.s. (v konkurze)	22	-	-	-
ČSOB, a.s. pobočka zahraničnej banky v SR	152	-	3 965	-
UniBanka, a.s.	106	-	550	-
Tatra banka, a.s.	257	-	2 170	-
UNIQA poisťovňa, a.s.	-	-	14	-
Celkom	2 042	-	21 506	-

Transakcie s akcionármi k 31. decembru 2005 zahŕňajú :

Spoločnosť	Pohľadávky	Závazky	Výnosy	Náklady
Fond národného majetku	-	-	-	-
Všeobecná úverová banka, a.s.	263	-	3 658	-
OTP Banka Slovensko, a.s.	10	-	883	-
Slovenská sporiteľňa, a.s.	294	-	6 702	-
Capital Partners, o.c.p., a.s.	16	-	452	-
Poštová banka, a.s.	19	-	792	-
Devín banka, a.s. (v konkurze)	76	-	-	-
ING Bank N.V., pobočka Bratislava	264	-	5 473	-
Slovenská kreditná banka, a.s. (v konkurze)	22	-	-	-
ČSOB, a.s. pobočka zahraničnej banky v SR	345	-	5 038	-
UniBanka, a.s.	54	-	649	-
Tatra banka, a. s.	202	-	3 625	-
UNIQA poisťovňa, a.s.	-	-	11	-
Celkom	1 565	-	27 283	-

18.2. DCÉRSKA SPOLOČNOSŤ

Transakcie s dcérskou spoločnosťou k 31. decembru 2006 zahŕňajú :

Spoločnosť	Pohľadávky	Závazky	Výnosy	Náklady
Centrálny depozitár cenných papierov v SR, a.s.	-	1 799	-	11 444
Celkom	-	1 799	-	11 444

18.3. ČLENOVIA ORGÁNOV SPOLOČNOSTI

Mzdy a odmeny členov orgánov spoločnosti k 31. decembru 2006 :

Orgán	Počet	Odmeny
Predstavenstvo	9	3 122
Dozorná rada	3	759
Burzové výbory		149
Výkonné vedenie	5	5 563
Bývalí členovia týchto orgánov	-	-
Spolu		9 593

Mzdy a odmeny členov orgánov spoločnosti k 31. decembru 2005 :

Orgán	Počet	Odmeny
Predstavenstvo	9	2 759
Dozorná rada	3	780
Burzové výbory		164
Výkonné vedenie	5	5 860
Bývalí členovia týchto orgánov	-	-
Spolu		9 563

Spoločnosť sa nepodieľa na žiadnych významných transakciách s riaditeľmi a vedením spoločnosti, s výnimkou výplaty odmeňovania týchto osôb ako je uvedené v časti 14. a v predchádzajúcej tabuľke.

Členom štatutárnych, riadiacich a dozorných orgánov nebola v roku 2006 a 2005 vyplatená žiadna odmena v nepeňažnej forme.

19. ZÁVÄZNÉ VZŤAHY A MOŽNÉ ZÁVÄZKY

19.1. INVESTIČNÉ VÝDAVKY

Rozpočty investičných výdavkov na roky 2007 – 2009 :

Rok	Investície
2007	2 260
2008	-
2009	-
Celkom	2 260

Suma predstavuje predpokladané výdavky na obstaranie dlhodobého hmotného a nehmotného majetku.

19.2. SÚDNE SPORY

Spoločnosť je od roku 2002 žalovaná spoločnosťou Drukos, a. s., (v konkurze) o náhradu škody vo výške 6,3 mld. Sk za poškodenie dobrej povesti právnickej osoby. Spoločnosť na základe analýzy uskutočnenej právnikmi dospela k názoru, že nedošlo k poškodeniu dobrého mena navrhovateľa a nie je pravdepodobné, že by malo dôjsť k nutnosti vynaložiť finančné prostriedky na vyrovnanie sporu a preto sa v priložených účtovných výkazoch nevytvorila žiadna rezerva na prípadnú náhradu škody.

19.3. DAŇOVÉ DOPADY

Daňové priznania pre daň z príjmov právnických osôb ostávajú otvorené a môžu byť predmetom kontroly počas obdobia piatich rokov. Skutočnosť, že určité obdobie alebo daňové priznanie vzťahujúce sa na toto obdobie bolo kontrolované, nemá vplyv na vylúčenie tohto obdobia z prípadnej ďalšej kontroly počas obdobia piatich rokov. V dôsledku toho k 31. decembru 2006 daňové priznania, ktoré podala spoločnosť v rokoch 2002 až 2006, sú otvorené a môžu byť predmetom kontroly. Pravidlá a predpisy o dani z príjmu navyše v posledných rokoch zaznamenali významné zmeny a neexistuje významný historický precedens, resp. interpretačné rozsudky.

20. FINANČNÉ NÁSTROJE

Vedenie spoločnosti je presvedčené, že objektívna hodnota finančného majetku, pohľadávok, ostatných obežných aktív a krátkodobých záväzkov sa vzhľadom na ich krátkodobú splatnosť približuje k ich zostatkovej hodnote.

Spoločnosť nemala k 31. decembru 2006 otvorené forwardové alebo opčné kontrakty.

21. UDALOSTI PO DÁTUME SÚVAHY

V čase zostavenia účtovnej závierky nebol schválený návrh na rozdelenie štatutárneho zisku za rok končiaci sa 31. decembra 2006.

Zostavené dňa:

12. apríla 2007


**Podpisový záznam
člena štatutárneho
orgánu účtovnej
jednotky alebo fyzickej
osoby, ktorá je
účtovnou jednotkou:**



**Podpisový záznam
osoby zodpovednej
za zostavenie účtovnej
závierky:**



**Podpisový záznam
osoby zodpovednej za
vedenie účtovníctva:**



Schválené dňa:

22.6.2007

Stanovisko

Dozornej rady Burzy cenných papierov v Bratislave, a.s. k riadnej individuálnej účtovnej závierke BCPB za rok 2006 a k návrhu na rozdelenie zisku za rok 2006

Dozorná rada:

1. Preskúmala riadnu individuálnu účtovnú závierku za rok 2006 a konštatuje, že bola zostavená podľa medzinárodných štandardov pre finančné výkazníctvo a je v súlade so zákonom č. 431/2002 Z. z. o účtovníctve v znení neskorších zmien ako aj s metodickým pokynom MF SR na uvádzanie informácií v poznámkach k účtovnej závierke Účtovné výkazy a ostatné podklady v rámci riadnej účtovnej závierky sú úplné, vykazované údaje k 31.12.2006 pravdivo zobrazujú výsledky hospodárenia.
2. Konštatuje, že spoločnosť vykázala výsledok hospodárenia pred zdanením vo výške 5 886 tis. Sk, z čoho výsledok hospodárenia za účtovné obdobie, t.j. zisk po zdanení predstavuje čiastku 5 207 tis. Sk.
3. Konštatuje, že riadna individuálna účtovná závierka bola overená audítorskou spoločnosťou Deloitte Audit s.r.o. číslo licencie SKAU č. 014, ktorá v audítorskej správe zo dňa 12.4.2007 uvádza, že účtovná závierka spoločnosti vyjadruje vo všetkých významných súvislostiach pravdivo a verne výšku aktív, pasív a vlastného imania spoločnosti Burza cenných papierov v Bratislave, a.s. k 31. 12. 2006 ako aj výsledky jej hospodárenia za rok 2006 v súlade s platnými právnymi predpismi.

**Na základe uvedeného Dozorná rada Burzy cenných papierov v Bratislave, a.s.
o d p o r ú ě a
valnému zhromaždeniu**

- a.) schváliť výročnú správu BCPB za rok 2006
b.) schváliť riadnu individuálnu účtovnú závierku BCPB za rok 2006
c.) schváliť návrh predstavenstva na rozdelenie zisku za rok 2006 v nasledovnom členení:
- | | |
|--|-----------------------|
| dotácia do rezervného fondu (10 % zo zisku po zdanení) | 520 664,- Sk |
| výplata dividend | 4 466 592,- Sk |
| nerozdelený zisk minulých rokov | 219 379,- Sk |
| Rozdelenie spolu | 5 206 635,- Sk |

Bratislava, 21.5.2007


Ing. Anna Bubéniková
predsedkyňa Dozornej rady BCPB, a.s.

KONTAKTNÉ ÚDAJE

Výročná správa BCPB za rok 2006 bola vydaná v elektronickej podobe a nachádza sa na internetovej stránke burzy www.bsse.sk.
V prípade záujmu Vám môžeme zaslať aktuálnu výročnú správu i výročné správy za predchádzajúce roky priamo do Vašej e-mailovej schránky.
Kontaktujte nás prosím telefonicky, e-mailom, faxom, prípadne poštou:

Burza cenných papierov v Bratislave, a.s.
Vysoká 17, P.O.Box 151
814 99 Bratislava 1

Tel.: +421 2 49 236 194, 198
Fax: +421 2 49 236 128
E-mail: info@bsse.sk
Internet: www.bsse.sk