


# Mesačná štatistika

## Monthly Statistics

Október 2009/ October 2009



### ZÁKLADNÉ ÚDAJE

Basic Data

	KURZOTV. OBCH. Electronic Order Book	PRIAME OBCHODY Negotiated Trades	SPOLU Total	REPO OBCHODY Repo Trades
POČET OBCHODNÝCH DNÍ Number of Trading Days	<b>22</b>			
CELKOVÝ OBJEM OBCHODOV V EUR Total Trading Volume in EUR	1 898 484	1 089 468 255	<b>1 091 366 739</b>	34 593
PRÍEMERNÝ DENNÝ OBJEM OBCHODOV V EUR Average Daily Trading Volume in EUR	86 295	49 521 284	<b>49 607 579</b>	1 572

### AKCIE/ Shares

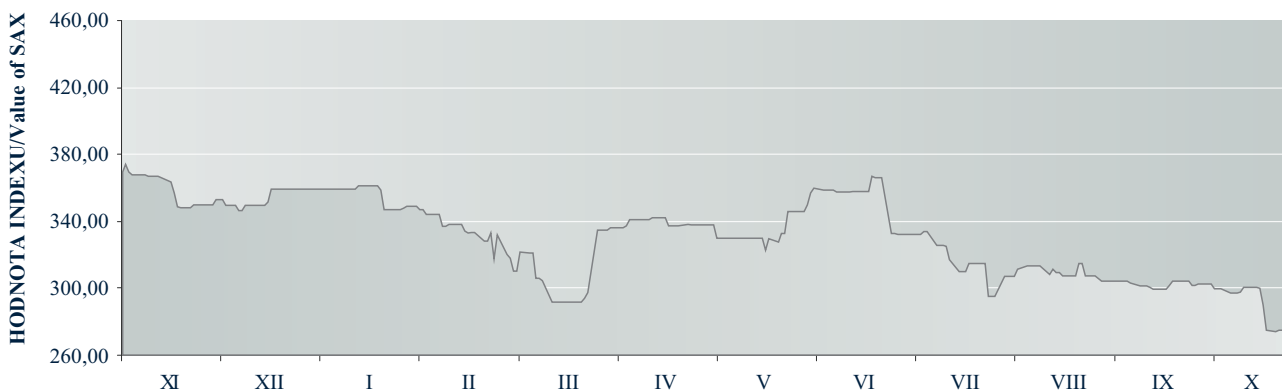
CELKOVÝ OBJEM OBCHODOV V EUR Total Trading Volume in EUR	153 959	15 903 902	<b>16 057 860</b>	34 593
PRÍEMERNÝ DENNÝ OBJEM OBCHODOV V EUR Average Daily Trading Volume in EUR	6 998	722 905	<b>729 903</b>	1 572

### DLHOPISY/ Bonds

CELKOVÝ OBJEM OBCHODOV V EUR Total Trading Volume in EUR	1 744 525	1 073 564 353	<b>1 075 308 878</b>	0
PRÍEMERNÝ DENNÝ OBJEM OBCHODOV V EUR Average Daily Trading Volume in EUR	79 297	48 798 380	<b>48 877 676</b>	0

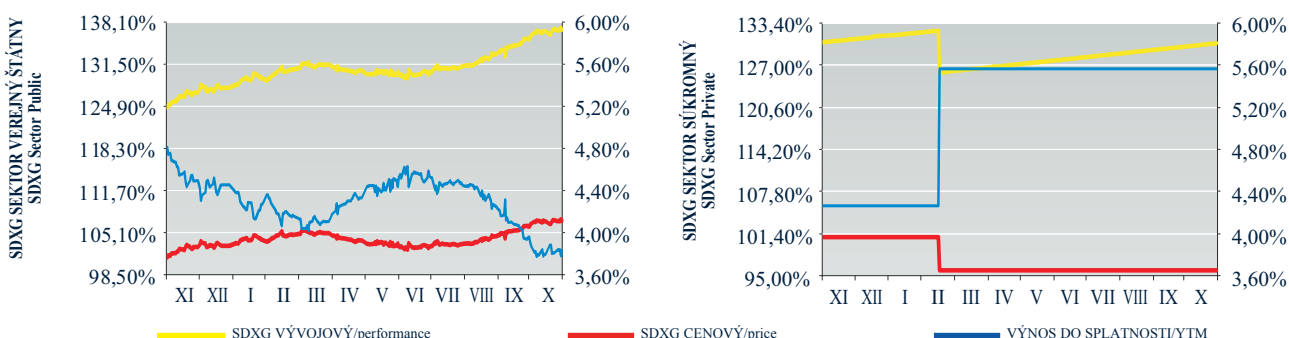
### VÝVOJ SLOVENSKEHO AKCIOVÉHO INDEXU ZA POSLEDNÝCH 12 MESIACOV

Development of Slovak Share Index (SAX) in Last 12 Months



### VÝVOJ SKUPINY SLOVENSKEHO DLHOPISOVÝCH INDEXOV SDXGROUP ZA POSLEDNÝCH 12 MESIACOV

Development of Slovak Bond Indices Group (SDX GROUP) in Last 12 Months



**SUMÁR OBCHODOV ZA MESIAC OKTÓBER 2009**  
**Monthly Trading Summary - October 2009**

NÁZOV CP Name of Security	KURZOTVOR. OBCH./Electronic Order Book			PRIAME OBCHODY/Negotiated Trades			SPOLU/Total	
	OBJEM V EUR Volume in EUR	POČET CP Volume in Pcs.	POČ. OB. No. of Tr.	OBJEM V EUR Volume in EUR	POČET CP Volume in Pcs.	POČ. OB. No. of Tr.	OBJEM V EUR Volume in EUR	OBJEM V USD Volume in USD
AKCIE a PL - KÓTOVANÝ HLAVNÝ TRH Shares and Units - Listed Main Market	65 289	1 876	46	199 593	2 998	5	264 882	392 025
AKCIE a PL - KÓTOVANÝ PARALELNÝ TRH Shares and Units - Listed Parallel Market	2 864	175	6	15 704 019	1 570 423	3	15 706 883	23 246 186
AKCIE a PL - REGULOVANÝ VOENÝ TRH Shares and Units - Regulated Free Market	85 806	3 461	106	290	30	2	86 096	127 422
DLHOPISY - KÓTOVANÝ HLAVNÝ TRH Bonds - Listed Main Market	383 201	107	4	1 070 248 303	87 117 626	106	1 070 631 504	1 584 534 626
DLHOPISY - KÓTOVANÝ PARALELNÝ TRH Bonds - Listed Parallel Market	1 265 864	189	10	3 316 050	62	3	4 581 913	6 781 231
DLHOPISY - REGULOVANÝ VOENÝ TRH Bonds - Regulated Free Market	95 461	95	4	0	0	0	95 461	141 283
<b>SPOLU/Total</b>	<b>1 898 484</b>	<b>5 903</b>	<b>176</b>	<b>1 089 468 255</b>	<b>88 691 139</b>	<b>119</b>	<b>1 091 366 739</b>	<b>1 615 222 774</b>
AKCIE SPOLU/Shares Total	153 959	5 512	158	15 903 902	1 573 451	10	16 057 860	23 765 634
DLHOPISY SPOLU/Bonds Total	1 744 525	391	18	1 073 564 353	87 117 688	109	1 075 308 878	1 591 457 140
KÓTOVANÝ TRH SPOLU/Listed Market Total	1 717 217	2 347	66	1 089 467 965	88 691 109	117	1 091 185 182	1 614 954 069
REGULOVANÝ VOENÝ TRH SPOLU/Regulated Free Market Total	181 267	3 556	110	290	30	2	181 557	268 704

POČET CP - POČET PREVEDENÝCH KUSOV CP

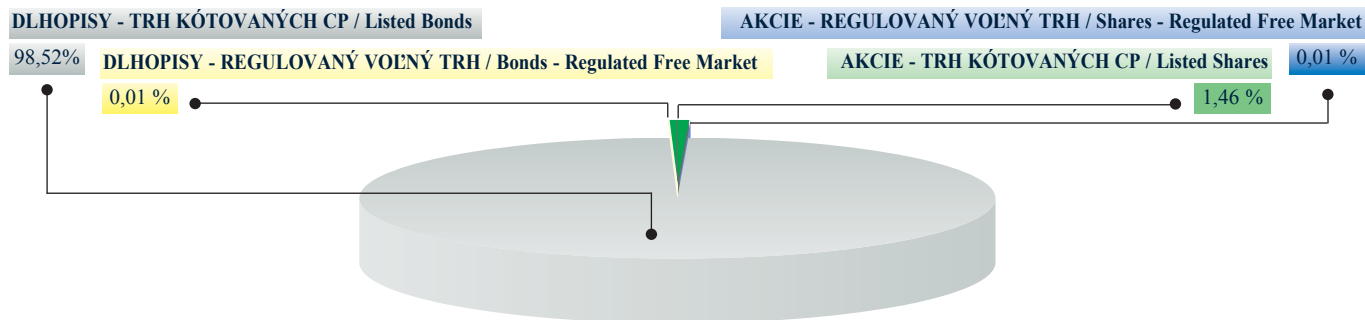
POČET OB. - POČET OBCHODOV

PREPOČET NA USD BERIE DO ÚVAHY HODNOTY USD NA KONCI MESIACA

Volume in Pcs. - Volume in Pieces of Securities

No. of Tr. - Number of Transactions

Volumes in USD are calculated with USD rate at the End of the Month



**MESAČNÝ VÝVOJ OBCHODOVANIA**  
**Monthly Development of Trading**

OBCHODNÝ DEŇ Trading Day	AKCIE/Shares		DLHOPISY/Bonds		SPOLU/Total			INDEX SAX
	KURZOTVORNÉ OBCHODY Electronic Order Book	PRIAME OBCHODY Negotiated Deals	KURZOTVORNÉ OBCHODY Electronic Order Book	PRIAME OBCHODY Negotiated Deals	KURZOTVORNÉ OBCHODY Electronic Order Book	PRIAME OBCHODY Negotiated Deals	SPOLU Total	
01.10.2009	4 672	0	6 040	7 221 623	10 712	7 221 623	7 232 335	301,55
02.10.2009	2 635	8 000 000	0	4 488 742	2 635	12 488 742	12 491 377	302,49
05.10.2009	540	3 740	5 000	827 983	5 540	831 723	837 262	302,49
06.10.2009	18 462	7 700 000	24 616	5 140 734	43 078	12 840 734	12 883 812	302,49
07.10.2009	1 351	0	21 594	377 143 070	22 944	377 143 070	377 166 014	299,51
08.10.2009	748	0	21 595	5 145 544	22 343	5 145 544	5 167 886	299,51
09.10.2009	3 456	0	1 014 987	20 372 163	1 018 444	20 372 163	21 390 607	299,51
12.10.2009	8 203	90	82 478	0	90 681	90	90 771	297,10
13.10.2009	80	0	4 662	15 711 901	4 742	15 711 901	15 716 644	297,10
14.10.2009	6 468	360	0	37 990 808	6 468	37 991 168	37 997 636	297,10
15.10.2009	12 438	0	0	31 265 533	12 438	31 265 533	31 277 971	297,54
16.10.2009	6 640	86 292	0	15 209 935	6 640	15 296 227	15 302 867	300,53
19.10.2009	11 701	85 602	99 057	12 091 174	110 759	12 176 776	12 287 534	300,53
20.10.2009	8 632	200	0	941 950	8 632	942 150	950 783	300,53
21.10.2009	30 191	0	0	76 998 882	30 191	76 998 882	77 029 073	300,04
22.10.2009	7 604	0	0	98 480 802	7 604	98 480 802	98 488 406	289,81
23.10.2009	1 587	0	6 920	93 152 992	8 507	93 152 992	93 161 499	274,93
26.10.2009	10 300	0	0	167 048 963	10 300	167 048 963	167 059 263	273,88
27.10.2009	1 590	0	36 154	7 275 298	37 744	7 275 298	7 313 042	274,87
28.10.2009	11 383	27 619	3 484	66 053 237	14 867	66 080 855	66 095 722	274,87
29.10.2009	2 533	0	247 989	25 479 733	250 522	25 479 733	25 730 254	275,31
30.10.2009	2 745	0	169 950	5 523 287	172 694	5 523 287	5 695 981	276,38
<b>SPOLU/Total</b>	<b>153 959</b>	<b>15 903 902</b>	<b>1 744 525</b>	<b>1 073 564 353</b>	<b>1 898 484</b>	<b>1 089 468 255</b>	<b>1 091 366 739</b>	-
ZMENA ZA MESIAC MoM Change	-66,70%	7152,78%	-79,24%	-30,75%	-78,59%	-29,74%	-30,01%	-8,34%
ZMENA ZA ROK YoY Change	-54,61%	2015,44%	-98,98%	-73,69%	-98,90%	-73,30%	-74,34%	-25,19%

## AKCIE A PODIELOVÉ LISTY

### Shares and Units

TRH Market	NÁZOV CP Name of Security	ISIN	KURZOTVOR. OBCH./Electronic Order Book			PRIAME OBCHODY/Negotiated Trades			OBJEM SPOLU Total Volume	POSL. KURZ Last Price	DÁTUM Date of Last Price
			OBJEM V EUR Volume in EUR	POČET CP Volume in Pcs.	POČ. OB. No. of Tr.	OBJEM V EUR Volume in EUR	POČET CP Volume in Pcs.	POČ. OB. No. of Tr.			
H	SES Tlmače	SK1120008034	35 137	1 447	17	0	0	0	35 137	24,00	28.10.2009
H	Všeobecná úverová banka	SK1110001437	24 031	336	23	195 854	2 944	4	219 884	62,45	29.10.2009
H	Slovnaft	CS0009004452	6 121	93	6	3 740	54	1	9 861	60,00	29.10.2009
P	Tatry mountain resorts (od 30.10.2009)	CS0009011952	1 530	40	1	0	0	0	1 530	38,25	30.10.2009
P	BHP	SK1120005105	1 151	110	2	15 700 000	1 570 000	2	15 701 151	10,50	29.10.2009
P	Biotika	CS0009013453	183	25	3	0	0	0	183	7,75	30.10.2009
P	OTP Banka Slovensko	SK1110001452	0	0	0	4 019	423	1	4 019	9,30	14.09.2009
<b>AKCIE a PL - KÓTOVANÝ TRH SPOLU</b> Shares and Units - Listed Market - Total			<b>68 153</b>	<b>2 051</b>	<b>52</b>	<b>15 903 612</b>	<b>1 573 421</b>	<b>8</b>	<b>15 971 765</b>	<b>EUR</b>	
V	Smurfit Kappa Štúrovo	SK1120004728	43 153	906	6	0	0	0	43 153	55,00	21.10.2009
V	Druhá strategická	SK1120005337	16 752	1 113	33	0	0	0	16 752	14,00	30.10.2009
V	Tatra banka	SK1110001502	11 500	1	1	0	0	0	11 500	11 500,00	19.10.2009
V	Prvá strategická	SK1120005329	4 904	494	25	0	0	0	4 904	9,00	30.10.2009
V	Tatry mountain resorts (do 29.10.2009)	CS0009011952	3 216	90	6	0	0	0	3 216	38,25	30.10.2009
V	1. garantovaná 02	SK1120005832	1 036	472	4	0	0	0	1 036	3,00	30.10.2009
V	Majetkový Holding	SK1120005485	896	25	3	0	0	0	896	35,60	22.10.2009
V	ZTS Sabinov	SK1120005071	660	66	1	0	0	0	660	10,00	14.10.2009
V	Incheba	CS0008466959	640	3	3	0	0	0	640	220,00	14.10.2009
V	Majetkový Holding 2	SK1120006954	550	15	2	0	0	0	550	38,00	29.10.2009
V	TRENS	SK1120004959	520	25	3	0	0	0	520	20,00	26.10.2009
V	VUKI	CS0009000955	493	29	2	0	0	0	493	17,00	20.10.2009
V	Merina	CS0005049659	400	80	4	0	0	0	400	5,00	30.10.2009
V	Majetkový Holding 3	SK1120006962	270	9	1	0	0	0	270	30,05	12.10.2009
V	PRO POPULO PP	SK1120000387	270	20	2	290	30	2	560	13,00	30.10.2009
<b>AKCIE a PL - REGULOVANÝ VOĽNÝ TRH - TOP 15</b> Shares and Units - Regulated Free Market - TOP15			<b>85 261</b>	<b>3 348</b>	<b>96</b>	<b>290</b>	<b>30</b>	<b>2</b>	<b>85 551</b>	<b>EUR</b>	
<b>AKCIE a PL - REGULOVANÝ VOĽNÝ TRH - SPOLU</b> Shares and Units - Regulated Free Market - Total			<b>85 806</b>	<b>3 461</b>	<b>106</b>	<b>290</b>	<b>30</b>	<b>2</b>	<b>86 096</b>	<b>EUR</b>	
<b>AKCIE a PL SPOLU</b> Shares and Units Total			<b>153 959</b>	<b>5 512</b>	<b>158</b>	<b>15 903 902</b>	<b>1 573 451</b>	<b>10</b>	<b>16 057 860</b>	<b>EUR</b>	

## TRHOVÁ KAPITALIZÁCIA AKCIÍ A PODIELOVÝCH LISTOV

### Market Capitalization of Shares and Units

TRH Market	POČ. EMISÍÍ No. of Issues 30.10.2009	EUR 30.10.2009	MoM ZMENA MoM Change	USD 30.10.2009
<b>KÓTOVANÝ TRH/Listed Market</b>	<b>16</b>	<b>2 348 915 946</b>	<b>2,52%</b>	<b>3 476 395 601</b>
HLAVNÝ TRH/Main Market	5	1 614 721 668	-10,07%	2 389 788 068
PARALELNÝ TRH/Parallel Market	11	734 194 279	48,14%	1 086 607 532
<b>REGULOVANÝ VOĽNÝ TRH/Regulated Free Market</b>	<b>163</b>	<b>1 269 285 863</b>	<b>3,63%</b>	<b>1 878 543 077</b>
REÁLNA/Real	99	1 141 941 487	4,87%	1 690 073 401
NOMINÁLNA/Nominal	21	108 476 595	-7,36%	160 545 361
PL + IF/Units and Shares of IF	43	18 867 780	0,00%	27 924 315
<b>AKCIE SPOLU/Shares Total</b>	<b>179</b>	<b>3 618 201 809</b>	<b>2,91%</b>	<b>5 354 938 677</b>
REÁLNA/Real	114	3 302 975 234	-2,28%	4 888 403 346
NOMINÁLNA/Nominal	22	296 358 795	153,10%	438 611 017
PL + IF/Units and Shares of IF	43	18 867 780	0,00%	27 924 315

## VÁHY INDEXU SAX k 30.10.2009

### Weights of SAX Index as of October 30, 2009

SPOLOČNOSŤ Company	VÁHY Weights
Biotika	4,32%
OTP Banka Slovensko	28,76%
SES Tlmače	21,29%
Slovnaft	22,22%
VÚB	23,41%
<b>SPOLU/Total</b>	<b>100,00%</b>

REÁLNA/REAL ... HODNOTA TRHOVEJ KAPITALIZÁCIE EMISÍÍ U KTORÝCH EXISTUJE TRHOVÁ CENA/Market Capitalization of Issues with Market Price  
 NOMINÁLNA/NOMINAL ... NOMINÁLNA HODNOTA EMISÍÍ KTORÉ DOPOSIAE NEMAJÚ TRHOVÚ CENU/Nominal Value of Issues which do not have Market Price yet

H ... KÓTOVANÝ HLAVNÝ TRH/Listed Main Market  
 P ... KÓTOVANÝ PARALELNÝ TRH/Listed Parallel Market  
 V ... REGULOVANÝ VOĽNÝ TRH/REGULATED FREE MARKET

## DLHOPIŠY /Bonds

TRH Market	NÁZOV CP Name of Security	ISIN	KURZOTVOR. OBCH./Electronic Order Book			PRIAME OBCHODY/Negotiated Trades			OBJEM SPOLU Total Volume	POSL. KURZ Last Price	DÁTUM Date of Last Price
			OBJEM V EUR Volume in EUR	POČET CP Volume in Pcs.	POČ. OB. No. of Tr.	OBJEM V EUR Volume in EUR	POČET CP Volume in Pcs.	POČ. OB. No. of Tr.			
H	Štátny dlhopis 202	SK4120004227	247 989	68	1	79 455 490	22 011	10	79 703 479	105,42	30.10.2009
H	Štátny dlhopis 199	SK4120003997	116 510	33	2	0	0	0	116 510	104,85	30.10.2009
H	Štátny dlhopis 205	SK4120004565	18 702	6	1	3 653 783	1 173	4	3 672 485	93,72	30.10.2009
H	Štátny dlhopis 208	SK4120005372	0	0	0	637 187 649	186 970	20	637 187 649	98,09	10.09.2009
H	Štátny dlhopis 206	SK4120004987	0	0	0	175 441 232	53 829	11	175 441 232	100,00	26.03.2008
H	Štátny dlhopis 211	SK4120006545	0	0	0	63 448 983	61 330 000	24	63 448 983	100,70	28.09.2009
H	Štátny dlhopis 207	SK4120005331	0	0	0	49 364 675	14 904	6	49 364 675	99,23	13.07.2009
H	Štátny dlhopis 210	SK4120006503	0	0	0	24 354 082	25 500 000	7	24 354 082	-	-
H	Štátny dlhopis 209	SK4120005885	0	0	0	14 389 719	4 434	9	14 389 719	96,61	06.08.2009
H	Štátny dlhopis 189	SK4120003674	0	0	0	10 020 977	2 884	3	10 020 977	101,12	30.10.2009
H	Štátny dlhopis 133	SK4120002601	0	0	0	8 580 562	240	4	8 580 562	106,94	22.10.2008
H	Štátny dlhopis 188	SK4120003658	0	0	0	3 341 809	920	2	3 341 809	105,53	30.10.2009
H	Štátny dlhopis 204	SK4120004318	0	0	0	878 939	244	4	878 939	107,61	30.10.2009
H	Štátny dlhopis 174	SK4120003229	0	0	0	77 145	2	1	77 145	109,35	14.10.2008
H	HZL VÚB VII.	SK4120003724	0	0	0	53 258	15	1	53 258	95,00	18.02.2009
P	HZL OTP Banka VII.	SK4120004896	1 079 767	50	4	0	0	0	1 079 767	65,00	09.10.2009
P	Tatra-Leasing 02	SK4120005661	169 950	100	1	0	0	0	169 950	101,49	30.10.2009
P	Slovenská sporiteľňa 04	SK4120005562	12 663	38	4	0	0	0	12 663	100,43	13.10.2009
P	HZL SPO 23	SK4120006453	3 484	1	1	0	0	0	3 484	100,52	28.10.2009
P	HZL SPO 12	SK4120005554	0	0	0	3 302 736	52	2	3 302 736	94,15	12.06.2009
P	B.O.F. 09	SK4120005075	0	0	0	13 314	10	1	13 314	-	-
<b>DLHOPIŠY - KÓTOVANÝ TRH SPOLU Bonds - Listed Market - Total</b>			<b>1 649 064</b>	<b>296</b>	<b>14</b>	<b>1 073 564 353</b>	<b>87 117 688</b>	<b>109</b>	<b>1 075 213 417</b>	<b>%</b>	
V	Slovenská sporiteľňa 12	SK4120006602	88 542	88	3	0	0	0	88 542	99,25	12.10.2009
V	HZL SPO 26	SK4120006701	6 920	7	1	0	0	0	6 920	98,11	23.10.2009
<b>DLHOPIŠY - REGULOVANÝ VOENÝ TRH SPOLU Bonds - Regulated Free Market - Total</b>			<b>95 461</b>	<b>95</b>	<b>4</b>	<b>0</b>	<b>0</b>	<b>0</b>	<b>95 461</b>	<b>%</b>	
<b>DLHOPIŠY SPOLU Bonds Total</b>			<b>1 744 525</b>	<b>391</b>	<b>18</b>	<b>1 073 564 353</b>	<b>87 117 688</b>	<b>109</b>	<b>1 075 308 878</b>	<b>EUR</b>	

POČET CP - POČET PREVEDENÝCH KUSOV CP

POČET OB. - POČET OBCHODOV

OBJEM JE POČÍTANÝ SPOLU S AÚV

POSLEDNÝ KURZ - POSLEDNÝ PRIEMERNÝ KURZ K POSLEDNÉMU DŇU V MESIACI

PUBLIKOVANÉ OBJEMY OBCHODOV SÚ JEDNODUCHÉ, T.J. ZAPOČÍTAVAJÚ VŽDY LEN STRANU KÚPA, RESP.PREDAJ/Published Trading Volumes are single counted

PREPOČET NA USD BERIE DO ÚVAHY HODNOTU USD NA KONCI MESIACA/Values in USD are calculated with an Exchange Rate at the End of Month

Volume in Pcs. - Volume in Pieces of Securities

No. of Tr. - Number of Transactions

Volume in SK is calculated together with Accrued Interest

Last Price - Last Average Price of the Last Trading Day

## TRHOVÁ KAPITALIZÁCIA DLHOPIŠOV / Market Capitalization of Bonds

TRH Market	POČ. EMISÍ No. of Issues 30.10.2009	EUR 30.10.2009	MoM ZMENA MoM Change	USD 30.10.2009
<b>KÓTOVANÝ TRH/Listed Market</b>	<b>124</b>	<b>19 114 596 758</b>	<b>-5,53%</b>	<b>28 289 603 202</b>
HLAVNÝ TRH/Main Market	23	17 044 284 369	-6,00%	25 225 540 865
PARALELNÝ TRH/Parallel Market	101	2 070 312 390	-1,47%	3 064 062 337
CDSP SR/EUR	99	2 002 280 037	-1,35%	2 963 374 454
OSTATNÉ/Others	2	68 032 353	-4,89%	100 687 883
<b>REGULOVANÝ VOENÝ TRH/Regulated Free Market</b>	<b>15</b>	<b>681 175 242</b>	<b>2,45%</b>	<b>1 008 139 358</b>
CDSP SR/EUR	14	128 675 242	14,49%	190 439 358
OSTATNÉ/Others	1	552 500 000	0,00%	817 700 000
<b>DLHOPIŠY SPOLU/Bonds Total</b>	<b>139</b>	<b>19 795 772 000</b>	<b>-5,28%</b>	<b>29 297 742 560</b>
CDSP SR/EUR	136	19 175 239 647	-5,42%	28 379 354 677
OSTATNÉ/Others	3	620 532 353	-0,56%	918 387 883

CDSP SR/EUR ... CP VEDENÉ V EVIDENCIÍ CDSP SR A OBCHODOVANÉ V EUR/Securities registered in Slovak Central Depository of Securities and Traded in EUR

OSTATNÉ/Others ... CP VEDENÉ V CDSP SR A OBCHODOVANÉ V CUDZEJ MENE, ALEBO CP VEDENÉ V EVIDENCIÍ MIMO CDSP SR A OBCHODOVANÉ V CUDZEJ MENE ALEBO EUR

... Securities registered in Slovak Central Depository of Securities and traded in FC or Securities registered abroad and traded in FC or EUR

**SKUPINA SLOVENSKÝCH DLHOPISOVÝCH INDEXOV K 30.10.2009**  
**Slovak Bond Indices Group as of October 30, 2009**

Dátum	Kód indexu	Sektor	Subsektor	Názov indexu/subindexu	Cenový	Vývojový	Výnos do splatnosti	Kupónový výnos	Durácia	Zostatková splatnosť	Mod. durácia	Konvexita	Počet emisií
Date	Index code	Sector	Sub-sector	Index/sub-index name	Price	Performance	YTM	Coupon yield	Duration	Residual maturity	Mod. duration	Convexity	Number of issues
30.09.2009	100	Verejný	štátny	SDXG Celkový/Overall	106,0697%	135,4522%	3,959%	3,955%	4,8287	5,6995	4,6450	36,8259	9
30.10.2009	100	Verejný	štátny	SDXG Celkový/Overall	106,9411%	136,9583%	3,830%	3,974%	5,0110	5,9989	4,8264	41,0165	9
Zmena za mesiac/M-o-M change					0,822%	1,112%	-3,258%	0,483%	3,776%	5,253%	3,905%	11,380%	-
30.09.2009	101	Verejný	štátny	SDXG (<=5)	106,2661%	133,1647%	3,325%	3,432%	3,1543	3,3547	3,0529	13,1792	7
30.10.2009	101	Verejný	štátny	SDXG (<=5)	106,8872%	134,2845%	3,133%	3,432%	3,0759	3,2736	2,9825	12,6972	7
Zmena za mesiac/M-o-M change					0,584%	0,841%	-5,757%	0,000%	-2,485%	-2,418%	-2,304%	-3,658%	-
30.09.2009	102	Verejný	štátny	SDXG (> 5)	106,5371%	139,5180%	4,474%	5,139%	8,4817	11,0074	8,1185	88,4154	2
30.10.2009	102	Verejný	štátny	SDXG (> 5)	107,9823%	141,9154%	4,305%	5,072%	8,7706	11,5165	8,4086	96,0354	2
Zmena za mesiac/M-o-M change					1,357%	1,718%	-3,777%	-1,313%	3,405%	4,626%	3,573%	8,618%	-
30.09.2009	200	Súkromný	súkromný	SDXG Celkový/Overall	95,6440%	130,0900%	5,582%	5,117%	3,2374	3,5231	3,0666	12,8427	2
30.10.2009	200	Súkromný	súkromný	SDXG Celkový/Overall	95,6440%	130,6162%	5,582%	5,117%	3,1568	3,4426	2,9903	12,3080	2
Zmena za mesiac/M-o-M change					0,000%	0,404%	0,005%	0,000%	-2,488%	-2,286%	-2,489%	-4,163%	-
30.09.2009	201	Súkromný	súkromný	SDXG (<=5)	94,9101%	102,2850%	5,582%	5,117%	3,2374	3,5231	3,0666	12,8427	2
30.10.2009	201	Súkromný	súkromný	SDXG (<=5)	94,9101%	102,6988%	5,582%	5,117%	3,1568	3,4426	2,9903	12,3080	2
Zmena za mesiac/M-o-M change					0,000%	0,405%	0,005%	0,000%	-2,488%	-2,286%	-2,489%	-4,163%	-
30.09.2009	220	Súkromný	HZL	SDXG Celkový/Overall	96,2462%	129,7763%	5,582%	5,117%	3,2374	3,5231	3,0666	12,8427	2
30.10.2009	220	Súkromný	HZL	SDXG Celkový/Overall	96,2462%	130,3013%	5,582%	5,117%	3,1568	3,4426	2,9903	12,3080	2
Zmena za mesiac/M-o-M change					0,000%	0,405%	0,005%	0,000%	-2,488%	-2,286%	-2,489%	-4,163%	-
30.09.2009	221	Súkromný	HZL	SDXG (<=5)	94,9101%	102,2850%	5,582%	5,117%	3,2374	3,5231	3,0666	12,8427	2
30.10.2009	221	Súkromný	HZL	SDXG (<=5)	94,9101%	102,6988%	5,582%	5,117%	3,1568	3,4426	2,9903	12,3080	2
Zmena za mesiac/M-o-M change					0,000%	0,405%	0,005%	0,000%	-2,488%	-2,286%	-2,489%	-4,163%	-

**SKUPINA SLOVENSKÝCH DLHOPISOVÝCH INDEXOV K 30.10.2009**  
**Slovak Bond Indices Group as of October 30, 2009**

Názov emisie	Sektor	Subsektor	Subindex	Veľkosť emisie v mil. EUR	Kupónový výnos	AÚV	Zostatková splatnosť	Kurz	Dátum kurzu	Výnos do splatnosti	Durácia	Váha			
Name of issue	Sector	Sub-sector	Sub-index	Volume of issue in EURm	Coupon yield	Accrued interest rate	Residual maturity	Price	Date of price	YTM	Duration	sub-index sub-sector	index sub-sector	sub-index sector	index sector
Štátny dlhopis 163	Verejný	štátny	SDXG (<=5)	71,70	8,300%	1,0375%	1,875	111,4860%	30.10.2009	1,993%	1,803	1,906%	1,276%	1,906%	1,276%
Štátny dlhopis 174	Verejný	štátny	SDXG (<=5)	275,84	7,500%	4,8125%	2,358	111,7110%	30.10.2009	2,330%	2,168	7,334%	4,909%	7,334%	4,909%
Štátny dlhopis 188	Verejný	štátny	SDXG (<=5)	497,91	5,000%	3,9167%	3,217	105,5320%	30.10.2009	3,160%	2,950	13,238%	8,861%	13,238%	8,861%
Štátny dlhopis 192	Verejný	štátny	SDXG (<=5)	35,19	5,100%	3,0883%	3,394	105,9360%	30.10.2009	3,220%	3,123	0,936%	0,626%	0,936%	0,626%
Štátny dlhopis 199	Verejný	štátny	SDXG (<=5)	225,19	4,750%	1,6097%	3,661	104,8470%	30.10.2009	3,317%	3,405	5,987%	4,008%	5,987%	4,008%
Štátny dlhopis 202	Verejný	štátny	SDXG (<=5)	1 327,76	4,900%	3,5797%	4,269	105,4230%	30.10.2009	3,506%	3,839	35,300%	23,629%	35,300%	23,629%
Štátny dlhopis 205	Verejný	štátny	SDXG (<=5)	1 327,76	0,000%	0,0000%	2,496	93,7160%	30.10.2009	2,634%	2,496	35,300%	23,629%	35,300%	23,629%
Štátny dlhopis 204	Verejný	štátny	SDXG (> 5)	1 327,76	5,300%	2,5322%	9,522	107,6120%	30.10.2009	4,305%	7,621	71,469%	23,629%	71,469%	23,629%
Štátny dlhopis 206	Verejný	štátny	SDXG (> 5)	530,04	4,500%	2,1945%	16,512	102,2460%	30.10.2009	4,305%	11,807	28,531%	9,433%	28,531%	9,433%
HZL ISTROBANKA II.	Súkromný	HZL	SDXG (<=5)	16,60	5,150%	2,9183%	3,433	108,3460%	13.12.2004	3,950%	3,156	33,333%	33,333%	33,333%	33,333%
HZL VÚB VII.	Súkromný	HZL	SDXG (<=5)	33,19	5,100%	2,8192%	3,447	95,0000%	18.02.2009	6,509%	3,157	66,667%	66,667%	66,667%	66,667%

## CELKOVÝ OBJEM OBCHODOV NA BCPB BSSE - Total Trading Volume

ČASOVÉ OBDOBIE Time Period	KURZOTVOR. OBCH/ Electronic Order Book			PRIAME OBCHODY/Negotiated Trades			SPOLU/Total	
	OBJEM V EUR Volume in EUR	POČET CP Volume in Pcs.	POČ. OB. No. of Tr.	OBJEM V EUR Volume in EUR	POČET CP Volume in Pcs.	POČ. OB. No. of Tr.	OBJEM V EUR Volume in EUR	OBJEM V USD Volume in USD
SUMA/Total 1999	626 595 523	4 493 673	2 110	3 642 893 657	48 936 267	18 549	4 269 489 180	4 507 560 103
SUMA/Total 2000	652 577 822	2 129 318	6 451	5 332 264 131	56 295 638	12 297	5 984 841 953	5 513 905 796
SUMA/Total 2001	595 715 199	8 770 703	11 628	8 470 219 815	61 741 864	8 541	9 065 935 013	8 149 025 534
SUMA/Total 2002	1 280 042 146	2 009 285	6 868	13 883 756 747	77 487 645	9 396	15 163 798 893	14 416 576 107
SUMA/Total 2003	2 922 996 073	6 321 633	52 896	23 500 890 989	32 957 342	9 994	26 423 887 062	30 114 871 605
SUMA/Total 2004	560 189 712	6 853 556	8 439	10 265 648 427	15 523 944	9 205	10 825 838 139	13 550 425 577
SUMA/Total 2005	212 788 333	576 332	6 574	25 593 746 044	19 370 453	4 240	25 806 534 377	31 925 945 127
SUMA/Total 2006	184 277 409	3 052 025	20 947	26 648 098 872	8 563 479	3 575	26 832 376 281	34 260 461 375
SUMA/Total 2007	114 136 371	412 669	5 212	10 268 777 197	4 171 069	2 675	10 382 913 568	14 146 776 902
SUMA/Total 2008	364 507 399	241 756	2 009	23 980 486 019	5 559 993	2 416	24 344 993 417	34 736 561 071
JANUÁR/January 2009	58 153 563	15 370	70	1 772 994 958	444 830	243	1 831 148 521	2 346 799 944
FEBRUÁR/February 2009	202 026 318	25 216	115	1 151 927 356	341 472	221	1 353 953 674	1 711 939 026
MAREC/March 2009	39 388 607	33 005 039	123	452 145 371	50 780 811	277	491 533 978	654 133 417
APRÍL/April 2009	21 668 441	11 891	108	521 071 186	204 890 814	108	542 739 626	720 486 854
MÁJ/May 2009	44 739 941	2 504 761	92	838 877 169	9 878 827	121	883 617 110	1 245 723 402
JÚN/June 2009	99 487 282	27 916	164	564 108 206	4 860 981	132	663 595 487	937 925 862
JÚL/July 2009	22 632 025	407 315	52	297 299 250	17 563 630	115	319 931 276	452 318 837
AUGUST/August 2009	21 170 526	409 762	67	830 779 176	503 013 557	159	851 949 702	1 215 902 615
SEPTEMBER/September 2009	8 866 068	7 482 306	81	1 550 522 939	1 037 077 079	187	1 559 389 007	2 283 413 323
OKTÓBER/October 2009	1 898 484	5 903	176	1 089 468 255	88 691 139	119	1 091 366 739	1 615 222 774
SUMA/Total 2009	520 031 255	43 895 479	1 048	9 069 193 865	1 917 543 140	1 682	9 589 225 120	13 183 866 054

POČET CP - Počet prevedených kusov CP

POČ. OB. - Počet obchodov

PREPOČET NA USD BERIE DO ÚVAHY HODNOTY USD NA KONCI MESIACA

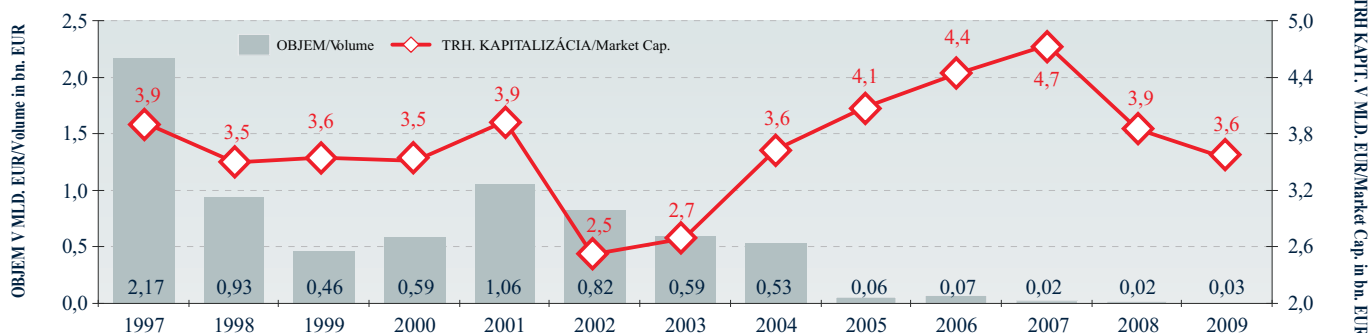
Volume in Pcs. - Volume in Pieces of Securities

No. of Tr. - Number of Transactions

Volumes in USD are calculated with USD rate at the End of the Month

## PREHĽAD CELKOVÉHO OBJEMU OBCHODOV A TRHOVEJ KAPITALIZÁCIE AKCIÍ A DLHOPISOV Review of Total Trading Volumes and Market Capitalisation of Shares and Bonds

### AKCIE/Shares



### DLHOPISY/Bonds



TRHOVÁ KAPITALIZÁCIA K POSLEDNÉMU OBCHODNÉMU DŇU ROKA

Market Capitalization as of End of the Year

