


Mesačná štatistika

Monthly Statistics

Máj/May 2009



ZÁKLADNÉ ÚDAJE

Basic Data

	KURZOTV. OBCH. Electronic Order Book	PRIAME OBCHODY Negotiated Trades	SPOLU Total	REPO OBCHODY Repo Trades
POČET OBCHODNÝCH DNÍ Number of Trading Days	19			
CELKOVÝ OBJEM OBCHODOV V EUR Total Trading Volume in EUR	44 739 941	838 877 169	883 617 110	0
PRÍEMERNÝ DENNÝ OBJEM OBCHODOV V EUR Average Daily Trading Volume in EUR	2 354 734	44 151 430	46 506 164	0

AKCIE/ Shares

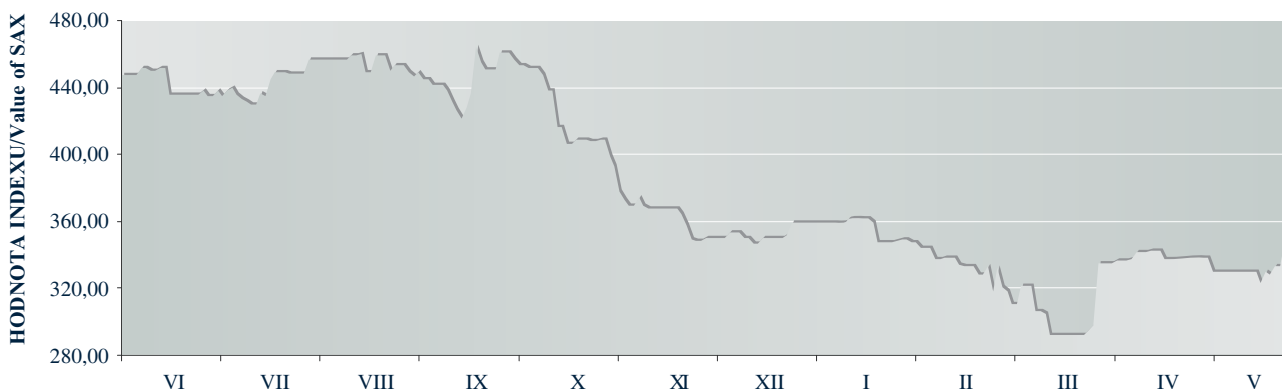
CELKOVÝ OBJEM OBCHODOV V EUR Total Trading Volume in EUR	280 337	5 852 845	6 133 182	0
PRÍEMERNÝ DENNÝ OBJEM OBCHODOV V EUR Average Daily Trading Volume in EUR	14 755	308 044	322 799	0

DLHOPISY/ Bonds

CELKOVÝ OBJEM OBCHODOV V EUR Total Trading Volume in EUR	44 459 603	833 024 324	877 483 928	0
PRÍEMERNÝ DENNÝ OBJEM OBCHODOV V EUR Average Daily Trading Volume in EUR	2 339 979	43 843 385	46 183 365	0

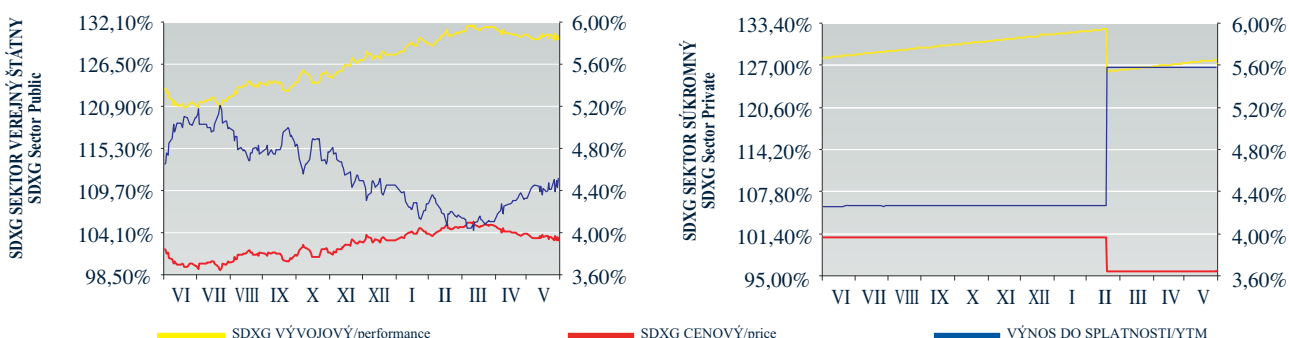
VÝVOJ SLOVENSKEHO AKCIOVÉHO INDEXTU ZA POSLEDNÝCH 12 MESIACOV

Development of Slovak Share Index (SAX) in Last 12 Months



VÝVOJ SKUPINY SLOVENSKEHO DLHOPISOVÝCH INDEXTOV SDXGROUP ZA POSLEDNÝCH 12 MESIACOV

Development of Slovak Bond Indices Group (SDX GROUP) in Last 12 Months



SUMÁR OBCHODOV ZA MESIAC MÁJ 2009

Monthly Trading Summary - May 2009

NÁZOV CP Name of Security	KURZOTVOR. OBCH./Electronic Order Book			PRIAME OBCHODY/Negotiated Trades			SPOLU/Total	
	OBJEM V EUR Volume in EUR	POČET CP Volume in Pcs.	POČ. OB. No. of Tr.	OBJEM V EUR Volume in EUR	POČET CP Volume in Pcs.	POČ. OB. No. of Tr.	OBJEM V EUR Volume in EUR	OBJEM V USD Volume in USD
AKCIE a PL - KÓTOVANÝ HLAVNÝ TRH Shares and Units - Listed Main Market	97 337	1 326	23	1 558 435	21 065	3	1 655 772	2 334 307
AKCIE a PL - KÓTOVANÝ PARALELNÝ TRH Shares and Units - Listed Parallel Market	55	6	1	6 006	1 001	1	6 061	8 544
AKCIE a PL - REGULOVANÝ VOENÝ TRH Shares and Units - Regulated Free Market	182 946	1 694	39	4 288 404	101 411	4	4 471 350	6 303 710
DLHOPISY - KÓTOVANÝ HLAVNÝ TRH Bonds - Listed Main Market	3 733 386	2 500 366	10	821 807 652	9 755 004	107	825 541 038	1 163 847 755
DLHOPISY - KÓTOVANÝ PARALELNÝ TRH Bonds - Listed Parallel Market	40 726 218	1 369	19	11 216 673	346	6	51 942 890	73 229 087
DLHOPISY - REGULOVANÝ VOENÝ TRH Bonds - Regulated Free Market	0	0	0	0	0	0	0	0
SPOLU/Total	44 739 941	2 504 761	92	838 877 169	9 878 827	121	883 617 110	1 245 723 402
AKCIE SPOLU/Shares Total	280 337	3 026	63	5 852 845	123 477	8	6 133 182	8 646 561
DLHOPISY SPOLU/Bonds Total	44 459 603	2 501 735	29	833 024 324	9 755 350	113	877 483 928	1 237 076 841
KÓTOVANÝ TRH SPOLU/Listed Market Total	44 556 994	2 503 067	53	834 588 765	9 777 416	117	879 145 760	1 239 419 692
REGULOVANÝ VOENÝ TRH SPOLU/Regulated Free Market Total	182 946	1 694	39	4 288 404	101 411	4	4 471 350	6 303 710

POČET CP - POČET PREVEDENÝCH KUSOV CP

POČET OB. - POČET OBCHODOV

PREPOČET NA USD BERIE DO ÚVAHY HODNOTY USD NA KONCI MESIACA

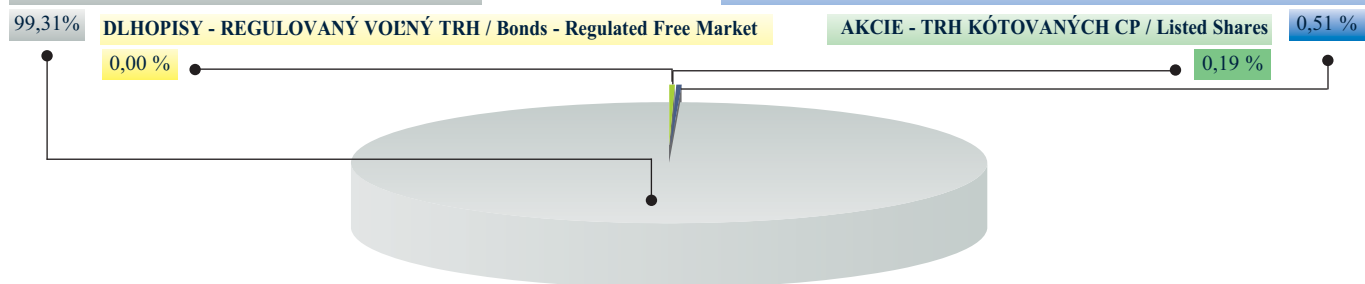
Volume in Pcs. - Volume in Pieces of Securities

No. of Tr. - Number of Transactions

Volumes in USD are calculated with USD rate at the End of the Month

DLHOPISY - TRH KÓTOVANÝCH CP / Listed Bonds

AKCIE - REGULOVANÝ VOENÝ TRH / Shares - Regulated Free Market



MESAČNÝ VÝVOJ OBCHODOVANIA

Monthly Development of Trading

OBCHODNÝ DEŇ Trading Day	AKCIE/Shares		DLHOPISY/Bonds		SPOLU/Total			INDEX SAX
	KURZOTVORNÉ OBCHODY	PRIAME OBCHODY	KURZOTVORNÉ OBCHODY	PRIAME OBCHODY	KURZOTVORNÉ OBCHODY	PRIAME OBCHODY	SPOLU Total	
	Electronic Order Book	Negotiated Deals	Electronic Order Book	Negotiated Deals	Electronic Order Book	Negotiated Deals		
4.5.2009	5 158	253	988	7 600 733	6 145	7 600 986	7 607 132	337,89
5.5.2009	12 495	0	1 664	22 719 544	14 159	22 719 544	22 733 703	337,89
6.5.2009	3 744	0	0	4 261 770	3 744	4 261 770	4 265 513	329,99
7.5.2009	5 810	0	0	114 472 972	5 810	114 472 972	114 478 782	329,99
11.5.2009	0	0	2 509 671	0	2 509 671	0	2 509 671	329,99
12.5.2009	572	0	11 437 442	82 555 388	11 438 014	82 555 388	93 993 402	329,99
13.5.2009	350	0	19 068 443	4 566 858	19 068 793	4 566 858	23 635 652	329,99
14.5.2009	3 360	0	31 408	21 203 529	34 768	21 203 529	21 238 297	329,99
15.5.2009	760	0	316 944	26 945 371	317 704	26 945 371	27 263 075	329,99
18.5.2009	140	289 485	2 958	31 012 521	3 098	31 302 006	31 305 104	329,99
19.5.2009	7 265	0	0	32 794 709	7 265	32 794 709	32 801 974	329,99
20.5.2009	598	0	0	201 084 011	598	201 084 011	201 084 609	329,99
21.5.2009	1 851	1 268 850	4 998	29 410 056	6 849	30 678 906	30 685 755	322,66
22.5.2009	118 247	300	411 847	8 573 432	530 093	8 573 732	9 103 825	329,63
25.5.2009	608	0	0	5 709 189	608	5 709 189	5 709 797	327,63
26.5.2009	1 538	6 006	3 001 575	187 540 537	3 003 113	187 546 543	190 549 656	332,69
27.5.2009	1 860	0	0	30 701 709	1 860	30 701 709	30 703 569	332,69
28.5.2009	3 726	0	7 632 662	8 035 065	7 636 388	8 035 065	15 671 453	346,00
29.5.2009	112 257	4 287 951	39 003	13 836 932	151 260	18 124 883	18 276 143	346,00
SPOLU/Total	280 337	5 852 845	44 459 603	833 024 324	44 739 941	838 877 169	883 617 110	-
ZMENA ZA MESIAC MoM Change	2,95%	1705,70%	107,79%	59,97%	106,48%	60,99%	62,81%	2,40%
ZMENA ZA ROK YoY Change	-7,86%	653,57%	369,64%	200,58%	357,89%	201,85%	207,15%	-22,99%

AKCIE A PODIELOVÉ LISTY
Shares and Units

TRH Market	NÁZOV CP Name of Security	ISIN	KURZOTVOR. OBCH./Electronic Order Book			PRIAME OBCHODY/Negotiated Trades			OBJEM SPOLU Total Volume	POSL. KURZ Last Price	DÁTUM Date of Last Price
			OBJEM V EUR Volume in EUR	POČET CP Volume in Pcs.	POČ. OB. No. of Tr.	OBJEM V EUR Volume in EUR	POČET CP Volume in Pcs.	POČ. OB. No. of Tr.			
H	Všeobecná úverová banka	SK1110001437	91 118	1 194	16	1 558 435	21 065	3	1 649 553	80,08	26.5.2009
H	Slovnaft	CS0009004452	4 368	58	5	0	0	0	4 368	78,00	28.5.2009
H	SES Tlmače	SK1120008034	1 851	74	2	0	0	0	1 851	25,01	21.5.2009
P	Biotika	CS0009013453	55	6	1	0	0	0	55	9,10	6.5.2009
P	OTP Banka Slovensko	SK1110001452	0	0	0	6 006	1 001	1	6 006	12,99	30.3.2009
AKCIE a PL - KÓTOVANÝ TRH SPOLU Shares and Units - Listed Market - Total			97 391	1 332	24	1 564 441	22 066	4	1 661 832	EUR	
V	Kraft Foods Slovakia P.p. 2	VP2120004702	112 130	723	6	0	0	0	112 130	155,09	29.5.2009
V	Tatra banka	SK1110001502	48 095	4	3	0	0	0	48 095	12 000,00	22.5.2009
V	Smurfit Kappa Štúrovo	SK1120004728	7 155	159	1	0	0	0	7 155	45,00	19.5.2009
V	Druhá strategická	SK1120005337	6 060	360	5	0	0	0	6 060	16,00	27.5.2009
V	Kraft Foods Slovakia	SK1120004702	2 800	28	2	0	0	0	2 800	100,00	14.5.2009
V	JASNÁ Nízke Tatry 1	CS0009011952	1 518	33	2	4 287 951	101 370	1	4 289 469	46,00	28.5.2009
V	Levické mliekárne	CS0009008651	885	59	1	0	0	0	885	15,00	6.5.2009
V	Majetkový Holding	SK1120005485	645	23	2	0	0	0	645	28,05	26.5.2009
V	Plastika	CS0008466454	588	97	2	0	0	0	588	6,06	25.5.2009
V	PRO POPULO	SK1120000387	560	40	2	400	40	2	960	14,00	7.5.2009
V	Incheba	CS0008466959	510	3	1	0	0	0	510	170,00	15.5.2009
V	Prvá strategická	SK1120005329	510	50	3	0	0	0	510	11,00	19.5.2009
V	TRENS	SK1120004959	506	22	2	0	0	0	506	23,00	26.5.2009
V	Majetkový Holding 3	SK1120006962	252	9	1	0	0	0	252	28,00	12.5.2009
V	Merina	CS0005049659	227	43	2	0	0	0	227	5,50	29.5.2009
AKCIE a PL - REGULOVANÝ VOĽNÝ TRH - TOP 15 Shares and Units - Regulated Free Market - TOP 15			182 441	1 653	35	4 288 351	101 410	3	4 470 792	EUR	
AKCIE a PL - REGULOVANÝ VOĽNÝ TRH - SPOLU Shares and Units - Regulated Free Market - Total			182 946	1 694	39	4 288 404	101 411	4	4 471 350	EUR	
AKCIE a PL SPOLU Shares and Units Total			280 337	3 026	63	5 852 845	123 477	8	6 133 182	EUR	

TRHOVÁ KAPITALIZÁCIA AKCIÍ A PODIELOVÝCH LISTOV
Market Capitalization of Shares and Units

TRH Market	POČ. EMISÍÍ No. of Issues 29.5.2009	EUR 29.5.2009	MoM ZMENA MoM Change	USD 29.5.2009
KÓTOVANÝ TRH/Listed Market	9	2 080 962 422	9,80%	2 933 740 823
HLAVNÝ TRH/Main Market	5	1 925 215 589	10,77%	2 714 168 938
PARALELNÝ TRH/Parallel Market	4	155 746 833	-0,93%	219 571 885
REGULOVANÝ VOĽNÝ TRH/Regulated Free Market	179	1 475 209 505	0,88%	2 079 750 360
REÁLNA/Real	107	1 244 786 809	0,76%	1 754 900 443
NOMINÁLNA/Nominal	29	211 554 915	1,69%	298 250 120
PL + IF/Units and Shares of IF	43	18 867 780	0,00%	26 599 797
AKCIE SPOLU/Shares Total	188	3 556 171 927	5,92%	5 013 491 183
REÁLNA/Real	116	3 325 749 231	6,23%	4 688 641 266
NOMINÁLNA/Nominal	29	211 554 915	1,69%	298 250 120
PL + IF/Units and Shares of IF	43	18 867 780	0,00%	26 599 797

VÁHY INDEXU SAX k 29.5.2009
Weights of SAX Index as of May 29, 2009

SPOLOČNOSŤ Company	VÁHY Weights
Biotika	4,05%
OTP Banka Slovensko	32,11%
SES Tlmače	17,72%
Slovnaft	23,07%
VÚB	23,04%
SPOLU/Total	100,00%

REÁLNA/REAL ... HODNOTA TRHOVEJ KAPITALIZÁCIE EMISÍÍ U KTORÝCH EXISTUJE TRHOVÁ CENA/Market Capitalization of Issues with Market Price
 NOMINÁLNA/NOMINAL ... NOMINÁLNA HODNOTA EMISÍÍ KTORÉ DOPOSIAE NEMAJÚ TRHOVÚ CENU/Nominal Value of Issues which do not have Market Price yet

H ... KÓTOVANÝ HLAVNÝ TRH/Listed Main Market
 P ... KÓTOVANÝ PARALELNÝ TRH/Listed Parallel Market
 V ... REGULOVANÝ VOĽNÝ TRH/REGULATED FREE MARKET

DLHOPISY

Bonds

TRH Market	NÁZOV CP Name of Security	ISIN	KURZOTVOR. OBCH./Electronic Order Book			PRIAME OBCHODY/Negotiated Trades			OBJEM SPOLU Total Volume	POSL. KURZ Last Price	DÁTUM Date of Last Price
			OBJEM V EUR Volume in EUR	POČET CP Volume in Pcs.	POČ. OB. No. of Tr.	OBJEM V EUR Volume in EUR	POČET CP Volume in Pcs.	POČ. OB. No. of Tr.			
H	Štátny dlhopis 211	SK4120006545	2 508 021	2 500 000	1	4 973 661	5 000 000	2	7 481 682	99,64	11.5.2009
H	Štátny dlhopis 202	SK4120004227	659 637	189	5	116 549 678	33 886	14	117 209 315	102,24	29.5.2009
H	Štátny dlhopis 205	SK4120004565	299 626	100	1	65 473 777	21 906	23	65 773 403	90,32	29.5.2009
H	Štátny dlhopis 204	SK4120004318	227 099	66	2	20 914 155	6 205	19	21 141 254	101,37	29.5.2009
H	Štátny dlhopis 188	SK4120003658	39 003	11	1	1 382 272	400	2	1 421 275	105,00	29.5.2009
H	Štátny dlhopis 207	SK4120005331	0	0	0	310 006 039	106 260	3	310 006 039	98,33	5.3.2009
H	Štátny dlhopis 189	SK4120003674	0	0	0	135 065 030	39 183	6	135 065 030	102,21	29.5.2009
H	Štátny dlhopis 209	SK4120005885	0	0	0	74 784 394	23 693	19	74 784 394	95,31	2.4.2009
H	Štátny dlhopis 208	SK4120005372	0	0	0	47 813 009	15 037	3	47 813 009	96,43	2.2.2009
H	Štátny dlhopis 192	SK4120003799	0	0	0	30 667 966	8 824	4	30 667 966	102,35	13.10.2008
H	Štátny dlhopis 199	SK4120003997	0	0	0	8 182 293	2 313	4	8 182 293	102,57	29.5.2009
H	Štátny dlhopis 210	SK4120006503	0	0	0	3 720 028	3 997 000	1	3 720 028	-	-
H	Štátny dlhopis 133	SK4120002601	0	0	0	907 958	24	2	907 958	106,94	22.10.2008
H	Štátny dlhopis 206	SK4120004987	0	0	0	871 842	273	4	871 842	100,00	26.3.2008
H	ŠPP 02	SK6120000022	0	0	0	495 550	500 000	1	495 550	-	-
P	HZL VÚB XVII.	SK4120004813	24 939 627	822	3	2 080 528	70	1	27 020 155	91,48	13.5.2009
P	HZL VÚB 34	SK4120005836	3 661 572	108	1	3 635 140	108	1	7 296 711	101,17	13.5.2009
P	HZL OTP Banka XII.	SK4120005612	2 995 307	110	1	0	0	0	2 995 307	82,00	28.5.2009
P	HZL VÚB XXIV.	SK4120005174	2 829 380	88	1	2 795 496	88	1	5 624 877	96,84	26.5.2009
P	OTP Banka Slovensko 01	SK4120004805	2 500 403	80	1	0	0	0	2 500 403	94,10	28.5.2009
P	HZL VÚB XXVII.	SK4120005349	1 692 016	50	1	1 680 587	50	2	3 372 603	101,18	13.5.2009
P	HZL OTP Banka IX.	SK4120005109	1 314 859	41	1	0	0	0	1 314 859	96,30	28.5.2009
P	HZL OTP Banka XI.	SK4120005356	753 556	25	2	0	0	0	753 556	90,50	28.5.2009
P	HZL SPO 22	SK4120006412	23 848	7	2	0	0	0	23 848	100,00	28.5.2009
P	Slovenská sporiteľňa 04	SK4120005562	6 662	20	2	0	0	0	6 662	99,27	21.5.2009
P	Slovenská sporiteľňa 02	SK4120005117	5 596	17	3	0	0	0	5 596	97,11	18.5.2009
P	HZL SPO 23	SK4120006453	3 390	1	1	0	0	0	3 390	100,00	12.5.2009
P	HZL VÚB XXVI.	SK4120005265	0	0	0	1 024 922	30	1	1 024 922	100,10	19.12.2008
DLHOPISY - KÓTOVANÝ TRH SPOLU Bonds - Listed Market - Total			44 459 603	2 501 735	29	833 024 324	9 755 350	113	877 483 928	%	
DLHOPISY - REGULOVANÝ VOENÝ TRH SPOLU Bonds - Regulated Free Market - Total			0	0	0	0	0	0	0	%	
DLHOPISY SPOLU Bonds Total			44 459 603	2 501 735	29	833 024 324	9 755 350	113	877 483 928	EUR	

POČET CP - POČET PREVEDENÝCH KUSOV CP

POČET OB. - POČET OBCHODOV

OBJEM JE POČÍŤANÝ SPOLU S AÚV

POSLEDNÝ KURZ - POSLEDNÝ PRIEMERNÝ KURZ K POSLEDNÉMU DŮU V MESIACI

Volume in Pcs. - Volume in Pieces of Securities

No. of Tr. - Number of Transactions

Volume in SK is calculated together with Accrued Interest

Last Price - Last Average Price of the Last Trading Day

PUBLIKOVANÉ OBJEMY OBCHODOV SÚ JEDNODUCHÉ, T.J. ZAPOČÍTAVAJÚ VŽDY LEN STRANU KÚPA, RESP.PREDAJ/Published Trading Volumes are single counted

PREPOČET NA USD BERIE DO ÚVAHY HODNOTU USD NA KONCI MESIACA/Values in USD are calculated with an Exchange Rate at the End of Month

TRHOVÁ KAPITALIZÁCIA DLHOPISOV

Market Capitalization of Bonds

TRH Market	POČ. EMISÍÍ No. of Issues 29.5.2009	EUR 29.5.2009	MoM ZMENA MoM Change	USD 29.5.2009
KÓTOVANÝ TRH/Listed Market	129	16 720 844 504	-0,11%	23 573 046 582
HLAVNÝ TRH/Main Market	23	14 486 162 260	0,48%	20 422 591 554
PARALELNÝ TRH/Parallel Market	106	2 234 682 244	-3,75%	3 150 455 028
CDCP SR/EUR	103	2 152 241 668	-3,88%	3 034 230 304
OSTATNÉ/Others	3	82 440 576	-0,38%	116 224 724
REGULOVANÝ VOENÝ TRH/Regulated Free Market	7	609 224 572	2,73%	858 884 801
CDCP SR/EUR	6	56 724 572	39,98%	79 970 301
OSTATNÉ/Others	1	552 500 000	0,00%	778 914 500
DLHOPISY SPOLU/Bonds Total	136	17 330 069 076	-0,01%	24 431 931 383
CDCP SR/EUR	132	16 695 128 500	-0,01%	23 536 792 159
OSTATNÉ/Others	4	634 940 576	-0,05%	895 139 224

CDCP SR/EUR ... CP VEDENÉ V EVIDENCIÍ CDPC SR A OBCHODOVANÉ V EUR/Securities registered in Slovak Central Depository of Securities and Traded in EUR

OSTATNÉ/Others ... CP VEDENÉ V CDPC SR A OBCHODOVANÉ V CUDZEJ MENE, ALEBO CP VEDENÉ V EVIDENCIÍ MIMO CDPC SR A OBCHODOVANÉ V CUDZEJ MENE ALEBO EUR

... Securities registered in Slovak Central Depository of Securities and traded in FC or Securities registered abroad and traded in FC or EUR

SKUPINA SLOVENSKÝCH DLHOPISOVÝCH INDEXOV K 29.5.2009
Slovak Bond Indices Group as of May 29, 2009

Dátum	Kód indexu	Sektor	Subsektor	Názov indexu/subindexu	Cenový	Vývojový	Výnos do splatnosti	Kupónový výnos	Durácia	Zostatková splatnosť	Mod. durácia	Konvexita	Počet emisií
Date	Index code	Sector	Sub-sector	Index/sub-index name	Price	Performance	YTM	Coupon yield	Duration	Residual maturity	Mod. duration	Convexity	Number of issues
30.4.2009	100	Verejný	štátny	SDXG Celkový/Overall	103,8927%	130,5358%	4,331%	4,145%	4,8990	5,9123	4,6959	37,1992	10
29.5.2009	100	Verejný	štátny	SDXG Celkový/Overall	103,0054%	129,8398%	4,514%	4,145%	4,8880	5,8368	4,6771	36,7957	10
Zmena za mesiac/M-o-M change					-0,854%	-0,533%	4,216%	0,000%	-0,225%	-1,277%	-0,400%	-1,085%	-
30.4.2009	101	Verejný	štátny	SDXG (<=5)	105,1647%	129,8833%	3,603%	3,732%	3,3982	3,6224	3,2801	15,1246	8
29.5.2009	101	Verejný	štátny	SDXG (<=5)	104,2706%	129,1498%	3,861%	3,732%	3,3164	3,5468	3,1932	14,4594	8
Zmena za mesiac/M-o-M change					-0,850%	-0,565%	7,161%	0,000%	-2,406%	-2,086%	-2,648%	-4,398%	-
30.4.2009	102	Verejný	štátny	SDXG (> 5)	101,9506%	130,8267%	5,017%	5,139%	8,3850	11,4218	7,9844	88,4712	2
29.5.2009	102	Verejný	štátny	SDXG (> 5)	101,0703%	130,2269%	5,120%	5,139%	8,7217	11,3464	8,2969	91,2819	2
Zmena za mesiac/M-o-M change					-0,863%	-0,458%	2,045%	0,000%	4,015%	-0,660%	3,914%	3,177%	-
30.4.2009	200	Súkromný	súkromný	SDXG Celkový/Overall	95,6440%	127,3861%	5,580%	5,117%	3,6512	3,9370	3,4587	15,7732	2
29.5.2009	200	Súkromný	súkromný	SDXG Celkový/Overall	95,6440%	127,8760%	5,580%	5,117%	3,5762	3,8620	3,3877	15,2193	2
Zmena za mesiac/M-o-M change					0,000%	0,385%	0,005%	0,000%	-2,054%	-1,905%	-2,054%	-3,511%	-
30.4.2009	201	Súkromný	súkromný	SDXG (<=5)	94,9101%	100,1590%	5,580%	5,117%	3,6512	3,9370	3,4587	15,7732	2
29.5.2009	201	Súkromný	súkromný	SDXG (<=5)	94,9101%	100,5443%	5,580%	5,117%	3,5762	3,8620	3,3877	15,2193	2
Zmena za mesiac/M-o-M change					0,000%	0,385%	0,005%	0,000%	-2,054%	-1,905%	-2,054%	-3,511%	-
30.4.2009	220	Súkromný	HZL	SDXG Celkový/Overall	96,2462%	127,0790%	5,580%	5,117%	3,6512	3,9370	3,4587	15,7732	2
29.5.2009	220	Súkromný	HZL	SDXG Celkový/Overall	96,2462%	127,5677%	5,580%	5,117%	3,5762	3,8620	3,3877	15,2193	2
Zmena za mesiac/M-o-M change					0,000%	0,385%	0,005%	0,000%	-2,054%	-1,905%	-2,054%	-3,511%	-
30.4.2009	221	Súkromný	HZL	SDXG (<=5)	94,9101%	100,1590%	5,580%	5,117%	3,6512	3,9370	3,4587	15,7732	2
29.5.2009	221	Súkromný	HZL	SDXG (<=5)	94,9101%	100,5443%	5,580%	5,117%	3,5762	3,8620	3,3877	15,2193	2
Zmena za mesiac/M-o-M change					0,000%	0,385%	0,005%	0,000%	-2,054%	-1,905%	-2,054%	-3,511%	-

SKUPINA SLOVENSKÝCH DLHOPISOVÝCH INDEXOV K 29.5.2009
Slovak Bond Indices Group as of May 29, 2009

Názov emisie	Sektor	Subsektor	Subindex	Veľkosť emisie v mil. EUR	Kupónový výnos	AÚV	Zostatková splatnosť	Kurz	Dátum kurzu	Výnos do splatnosti	Durácia	Váha			
Name of issue	Sector	Sub-sector	Sub-index	Volume of issue in EURm	Coupon yield	Accrued interest rate	Residual maturity	Price	Date of price	YTM	Duration	sub-index sub-sector	index sub-sector	sub-index sektor	index sektor
Štátny dlhopis 133	Verejný	štátny	SDXG (<=5)	236,34	8,500%	6,7528%	1,206	107,9280%	29.5.2009	1,784%	1,132	5,912%	4,176%	5,912%	4,176%
Štátny dlhopis 163	Verejný	štátny	SDXG (<=5)	71,70	8,300%	5,8561%	2,294	112,2070%	29.5.2009	2,729%	2,087	1,794%	1,267%	1,794%	1,267%
Štátny dlhopis 174	Verejný	štátny	SDXG (<=5)	275,84	7,500%	1,6667%	2,778	111,1770%	29.5.2009	3,221%	2,585	6,900%	4,874%	6,900%	4,874%
Štátny dlhopis 188	Verejný	štátny	SDXG (<=5)	497,91	5,000%	1,8194%	3,636	105,0000%	29.5.2009	3,506%	3,368	12,455%	8,798%	12,455%	8,798%
Štátny dlhopis 192	Verejný	štátny	SDXG (<=5)	35,19	5,100%	0,9492%	3,814	104,4120%	29.5.2009	3,831%	3,539	0,880%	0,622%	0,880%	0,622%
Štátny dlhopis 199	Verejný	štátny	SDXG (<=5)	225,19	4,750%	4,3674%	4,081	102,5700%	29.5.2009	4,052%	3,655	5,633%	3,979%	5,633%	3,979%
Štátny dlhopis 202	Verejný	štátny	SDXG (<=5)	1 327,76	4,900%	1,5244%	4,689	102,2400%	29.5.2009	4,356%	4,249	33,213%	23,462%	33,213%	23,462%
Štátny dlhopis 205	Verejný	štátny	SDXG (<=5)	1 327,76	0,000%	0,0000%	2,918	90,3150%	29.5.2009	3,553%	2,918	33,213%	23,462%	33,213%	23,462%
Štátny dlhopis 204	Verejný	štátny	SDXG (> 5)	1 327,76	5,300%	0,3092%	9,942	101,3700%	29.5.2009	5,120%	7,971	79,911%	23,462%	79,911%	23,462%
Štátny dlhopis 206	Verejný	štátny	SDXG (> 5)	333,80	4,500%	0,2959%	16,934	93,0850%	29.5.2009	5,120%	11,973	20,090%	5,898%	20,090%	5,898%
HZL ISTROBANKA II	Súkromný	HZL	SDXG (<=5)	16,60	5,150%	0,7582%	3,853	108,3460%	13.12.2004	3,950%	3,575	33,333%	33,333%	33,333%	33,333%
HZL VÚB VII.	Súkromný	HZL	SDXG (<=5)	33,19	5,100%	0,6800%	3,867	95,0000%	18.2.2009	6,509%	3,577	66,667%	66,667%	66,667%	66,667%

**CELKOVÝ OBJEM OBCHODOV NA BCPB
BSSE - Total Trading Volume**

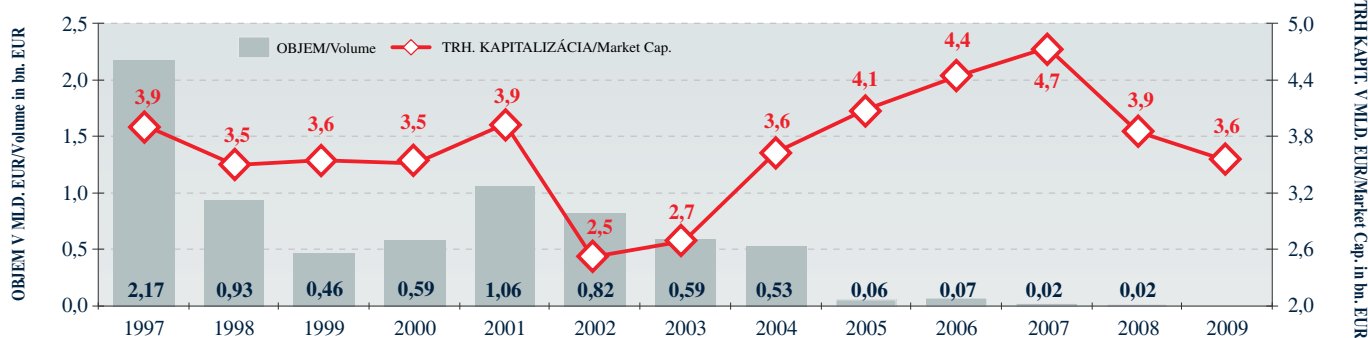
ČASOVÉ OBDOBIE Time Period	KURZOTVOR. OBCH./Electronic Order Book			PRIAME OBCHODY/Negotiated Trades			SPOLU/Total	
	OBJEM V EUR Volume in EUR	POČET CP Volume in Pcs.	POČ. OB. No. of Tr.	OBJEM V EUR Volume in EUR	POČET CP Volume in Pcs.	POČ. OB. No. of Tr.	OBJEM V EUR Volume in EUR	OBJEM V USD Volume in USD
SUMA/Total 1999	626 595 523	4 493 673	2 110	3 642 893 657	48 936 267	18 549	4 269 489 180	4 507 560 103
SUMA/Total 2000	652 577 822	2 129 318	6 451	5 332 264 131	56 295 638	12 297	5 984 841 953	5 513 905 796
SUMA/Total 2001	595 715 199	8 770 703	11 628	8 470 219 815	61 741 864	8 541	9 065 935 013	8 149 025 534
SUMA/Total 2002	1 280 042 146	2 009 285	6 868	13 883 756 747	77 487 645	9 396	15 163 798 893	14 416 576 107
SUMA/Total 2003	2 922 996 073	6 321 633	52 896	23 500 890 989	32 957 342	9 994	26 423 887 062	30 114 871 605
SUMA/Total 2004	560 189 712	6 853 556	8 439	10 265 648 427	15 523 944	9 205	10 825 838 139	13 550 425 577
SUMA/Total 2005	212 788 333	576 332	6 574	25 593 746 044	19 370 453	4 240	25 806 534 377	31 925 945 127
SUMA/Total 2006	184 277 409	3 052 025	20 947	26 648 098 872	8 563 479	3 575	26 832 376 281	34 260 461 375
SUMA/Total 2007	114 136 371	412 669	5 212	10 268 777 197	4 171 069	2 675	10 382 913 568	14 146 776 902
SUMA/Total 2008	364 507 399	241 756	2 009	23 980 486 019	5 559 993	2 416	24 344 993 417	34 736 561 071
JANUÁR/January 2009	58 153 563	15 370	70	1 772 994 958	444 830	243	1 831 148 521	2 346 799 944
FEBRUÁR/February 2009	202 026 318	25 216	115	1 151 927 356	341 472	221	1 353 953 674	1 711 939 026
MAREC/March 2009	39 388 607	33 005 039	123	452 145 371	50 780 811	277	491 533 978	654 133 417
APRÍL/April 2009	21 668 441	11 891	108	521 071 186	204 890 814	108	542 739 626	720 486 854
MÁJ/May 2009	44 739 941	2 504 761	92	838 877 169	9 878 827	121	883 617 110	1 245 723 402
SUMA/Total 2009	365 976 869	35 562 277	508	4 737 016 040	266 336 754	970	5 102 992 909	6 679 082 643

POČET CP - Počet prevedených kusov CP
POČ. OB. - Počet obchodov
PREPOČET NA USD BERIE DO ÚVAHY HODNOTY USD NA KONCI MESIACA

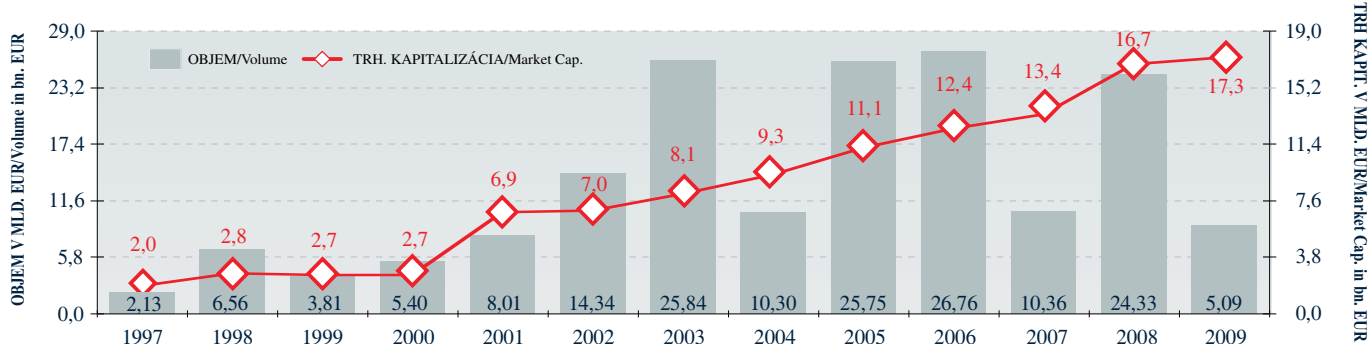
Volume in Pcs. - Volume in Pieces of Securities
No. of Tr. - Number of Transactions
Volumes in USD are calculated with USD rate at the End of the Month

**PREHĽAD CELKOVÉHO OBJEMU OBCHODOV A TRHOVEJ KAPITALIZÁCIE AKCIÍ A DLHOPISOV
Review of Total Trading Volumes and Market Capitalisation of Shares and Bonds**

AKCIE/Shares



DLHOPISY/Bonds



TRHOVÁ KAPITALIZÁCIA K POSLEDNÉMU OBCHODNÉMU DŇU ROKA
Market Capitalization as of End of the Year

VÝZNAMNÉ UDALOSTI	Highlights
<p>Zasadnutie Predstavenstva BCPB zo dňa 28. mája 2009</p> <p>Predstavenstvo BCPB na svojom zasadnutí rozhodlo o prijatí dlhopisov emitenta Slovenská sporiteľňa, a.s. (ISIN: SK4120006602, SK4120006628) na regulovaný voľný trh BCPB a hypotekárnych záložných listov emitenta Všeobecná úverová banka, a.s. (ISIN: SK4120006420) na kótovaný paralelný trh BCPB.</p> <p>Predstavenstvo zároveň pozastavilo obchodovanie na regulovanom voľnom trhu s cennými papiermi tých emitentov, ktorí si nespĺnili zákonné informačné povinnosti za rok 2008 a rozhodlo o vylúčení cenných papierov emitentov, ktorí si nespĺnia túto informačnú povinnosť ani v dodatočne stanovenej lehote.</p> <p>Prijaté a ukončené emisie</p> <p>V priebehu mesiaca máj 2009 BCPB prijala na regulovaný voľný trh 1 novú akciovú emisiu v nominálnom objeme 3,51 mil. EUR. Zároveň však v sledovanom období ukončila obchodovanie s 2 emisiami akcií v úhrn- nom objeme 2,98 mil. EUR. V danom mesiaci sa regulovaný voľný trh BCPB rozrástol o dve nové emisie dlhopisov v úhrn- nom objeme 20 mil. EUR. Okrem toho už prijatá emisía štátnych dlhopisov série 210 bola navýšená o tranžu D v celkovej výške 111,5 mil. EUR. V danom mesiaci z dôvodu termínu splatnosti ukončila BCPB obchodovanie s piatimi emisiami dlhových cenných papierov v úhrn- nom objeme 103,38 mil. EUR.</p>	<p>Decisions of the BSSE's Board of Directors from May 28, 2009</p> <p>The BSSE's Board of Directors at its meeting decided to admit bonds of issuer Slovenská sporiteľňa, a.s. (ISIN: SK4120006602, SK4120006628) to the regulated free market and mortgage bonds of issuer Všeobecná úverová banka, a.s. (ISIN: SK4120006420) to the Parallel Listed Market of BSSE.</p> <p>The Board of Directors suspended trading on the regulated free market of securities of those issuers who did not fulfilled legal information obligation for the year 2008 and decided on exclusion of securities of those issuers who will not fulfil stated obligation in stipulated additional period.</p> <p>Admitted and terminated issues</p> <p>In May 2009, the BSSE admitted to the regulated free market 1 new share issue in a nominal volume of 3,51 million EUR. In the same period, the Stock Exchange ended trading of two share issues in the total volume of 2,98 million EUR. The BSSE's regulated free market was joined by two new issues of bonds (in the total volume of 20 million EUR). In addition, the already admitted government-bond issue of serie 210 was increased by tranches D in a total amount of 111,5 million EUR. Due to maturity date, the BSSE ended trading of five issues of bonds (in the total volume of 103,38 million EUR).</p>

KURZY NBS National Bank Exchange Rates

KURZ NA KONCI MESIACA Month-end Exchange Rate	APRÍL 2009 April 2009	MÁJ 2009 May 2009
USD	1,328	1,410
CZK	26,701	26,825
GBP	0,893	0,873
BGN	1,956	1,956

INDIKÁTORY KÓTOVANÉHO TRHU Indicators of Listed Market

INDIKÁTOR Indicator	APRÍL 2009 April 2009	MÁJ 2009 May 2009	MESAČNÁ ZMENA Monthly Change
P/E	6,929	7,986	15,25%
P/BV	0,919	1,059	15,25%
DIVID. VÝNOS/Divid. Yield	10,865%	9,427%	-13,24%

POUŽITÉ HODNOTY: DIVIDENDY VYPLATENÉ V ROKU 2008, HOSPODÁRSKY VÝSLEDOK PO ZDANENÍ ZA 2007, HODNOTA VLASTNÉHO IMANIA KU KONCU ROKA 2007 - PODEA SAS (BIOTIKA, A.S.; SES TLMAČE, A.S.) A PODĽA IFRS (OTP BANKA SLOVENSKO, A.S.; SLOVNAFT, A.S.; VÚB, A.S.)

Used Values: Dividends paid in 2008, Net Profit Or Loss as of End of 2007, Book Values as of End of 2007 - in accordance with SAS (Biotika, a.s.; SES Tlmače, a.s.) and in accordance with IFRS (OTP Banka Slovensko, a.s.; Slovnaft, a.s.; VÚB, a.s.)

BURZA CENNÝCH PAPIEROV V BRATISLAVE, a.s., Vysoká 17, P.O. BOX 151, 814 99 BRATISLAVA 1
tel.: (+4212) 49236 111, 49236 102 fax: (+4212) 49236 103
KONTAKT/Contact: Dívizia projektovej a systémovej podpory/ Project and System Support Division
Tel: (+4212) 49236 195, 302

Grafická úprava: CARGOFERRY SERVICES s. r. o.