


# Mesačná štatistika

## Monthly Statistics

Február/February 2009



### ZÁKLADNÉ ÚDAJE

Basic Data

	KURZOTV. OBCH. Electronic Order Book	PRIAME OBCHODY Negotiated Trades	SPOLU Total	REPO OBCHODY Repo Trades
POČET OBCHODNÝCH DNÍ Number of Trading Days	<b>20</b>			
CELKOVÝ OBJEM OBCHODOV V EUR Total Trading Volume in EUR	202 026 318	1 151 927 356	<b>1 353 953 674</b>	0
PRIEMERNÝ DENNÝ OBJEM OBCHODOV V EUR Average Daily Trading Volume in EUR	10 101 316	57 596 368	<b>67 697 684</b>	0

### AKCIE/ Shares

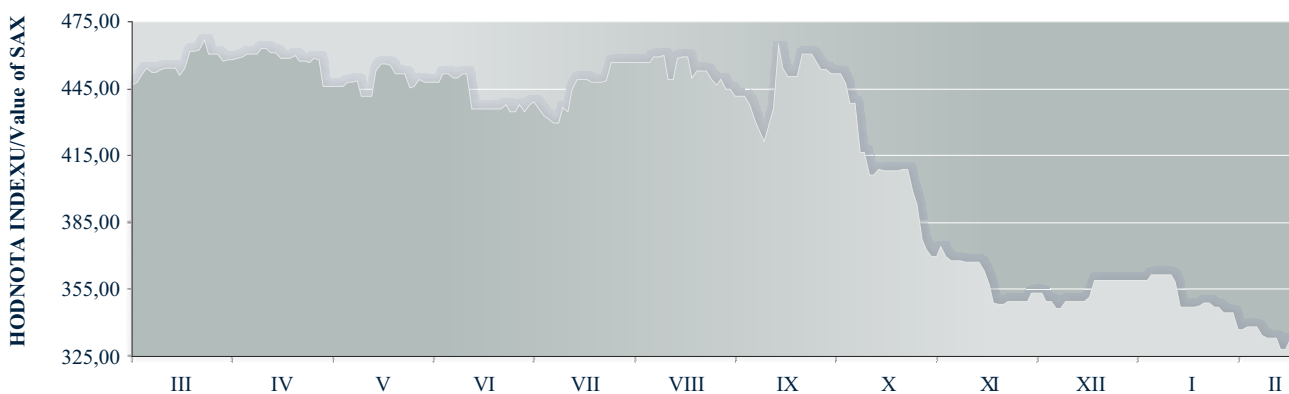
CELKOVÝ OBJEM OBCHODOV V EUR Total Trading Volume in EUR	135 107	157 830	<b>292 937</b>	0
PRIEMERNÝ DENNÝ OBJEM OBCHODOV V EUR Average Daily Trading Volume in EUR	6 755	7 891	<b>14 647</b>	0

### DLHOPISY/ Bonds

CELKOVÝ OBJEM OBCHODOV V EUR Total Trading Volume in EUR	201 891 211	1 151 769 527	<b>1 353 660 738</b>	0
PRIEMERNÝ DENNÝ OBJEM OBCHODOV V EUR Average Daily Trading Volume in EUR	10 094 561	57 588 476	<b>67 683 037</b>	0

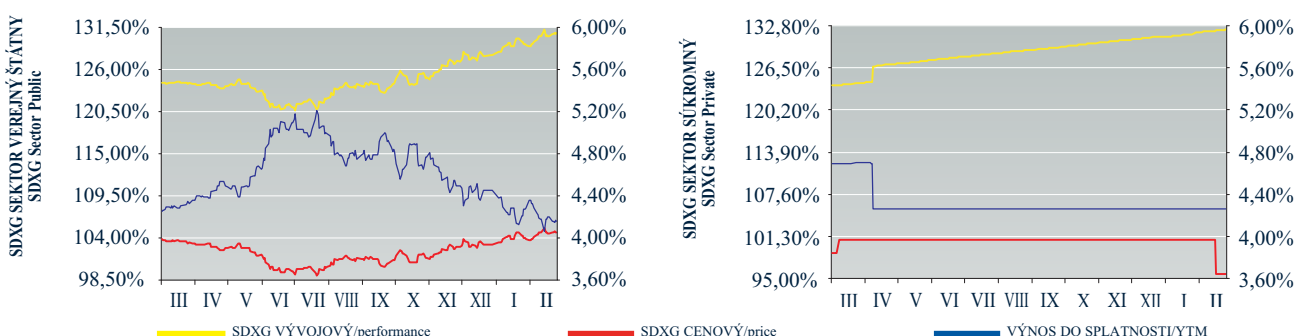
### VÝVOJ SLOVENSKEHO AKCIOVÉHO INDEXTU ZA POSLEDNÝCH 12 MESIACOV

Development of Slovak Share Index (SAX) in Last 12 Months



### VÝVOJ SKUPINY SLOVENSKEHO DLHOPISOVÝCH INDEXTOV SDXGROUP ZA POSLEDNÝCH 12 MESIACOV

Development of Slovak Bond Indices Group (SDX GROUP) in Last 12 Months



## II. 2009

### SUMÁR OBCHODOV ZA MESIAC FEBRUÁR 2009

#### Monthly Trading Summary - February 2009

NÁZOV CP Name of Security	KURZOTVOR. OBCH./Electronic Order Book			PRIAME OBCHODY/Negotiated Trades			SPOLU/Total	
	OBJEM V EUR Volume in EUR	POČET CP Volume in Pcs.	POČ. OB. No. of Tr.	OBJEM V EUR Volume in EUR	POČET CP Volume in Pcs.	POČ. OB. No. of Tr.	OBJEM V EUR Volume in EUR	OBJEM V USD Volume in USD
AKCIE a PL - KÓTOVANÝ HLAVNÝ TRH Shares and Units - Listed Main Market	31 461	681	25	123 319	1 466	4	154 780	195 704
AKCIE a PL - KÓTOVANÝ PARALELNÝ TRH Shares and Units - Listed Parallel Market	3 526	424	5	0	0	0	3 526	4 459
AKCIE a PL - REGULOVANÝ VOENÝ TRH Shares and Units - Regulated Free Market	100 119	2 839	57	34 511	485	80	134 630	170 227
DLHOPISY - KÓTOVANÝ HLAVNÝ TRH Bonds - Listed Main Market	201 262 511	20 950	10	1 140 987 401	338 275	127	1 342 249 913	1 697 140 789
DLHOPISY - KÓTOVANÝ PARALELNÝ TRH Bonds - Listed Parallel Market	628 700	322	18	10 782 125	1 246	10	11 410 825	14 427 847
DLHOPISY - REGULOVANÝ VOENÝ TRH Bonds - Regulated Free Market	0	0	0	0	0	0	0	0
<b>SPOLU/Total</b>	<b>202 026 318</b>	<b>25 216</b>	<b>115</b>	<b>1 151 927 356</b>	<b>341 472</b>	<b>221</b>	<b>1 353 953 674</b>	<b>1 711 939 026</b>
AKCIE SPOLU/Shares Total	135 107	3 944	87	157 830	1 951	84	292 937	370 389
DLHOPISY SPOLU/Bonds Total	201 891 211	21 272	28	1 151 769 527	339 521	137	1 353 660 738	1 711 568 637
KÓTOVANÝ TRH SPOLU/Listed Market Total	201 926 199	22 377	58	1 151 892 845	340 987	141	1 353 819 044	1 711 768 799
REGULOVANÝ VOENÝ TRH SPOLU/Regulated Free Market Total	100 119	2 839	57	34 511	485	80	134 630	170 227

POČET CP - POČET PREVEDENÝCH KUSOV CP

POČET OB. - POČET OBCHODOV

PREPOČET NA USD BERIE DO ÚVAHY HODNOTY USD NA KONCI MESIACA

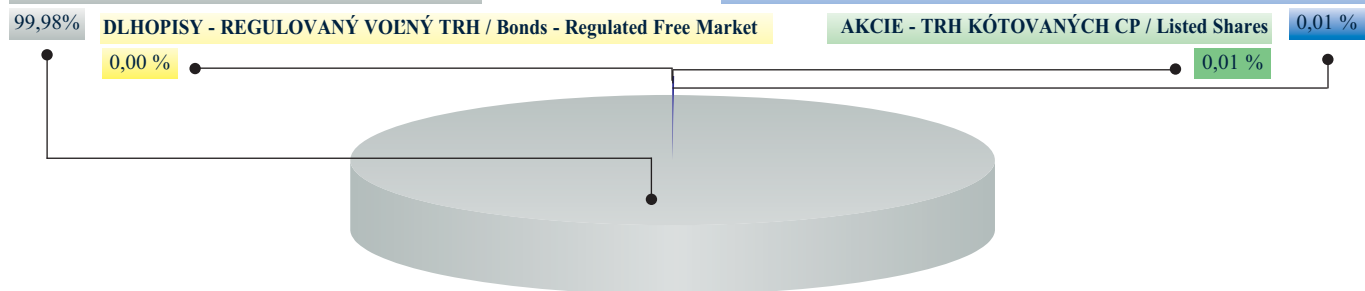
Volume in Pcs. - Volume in Pieces of Securities

No. of Tr. - Number of Transactions

Volumes in USD are calculated with USD rate at the End of the Month

#### DLHOPISY - TRH KÓTOVANÝCH CP / Listed Bonds

#### AKCIE - REGULOVANÝ VOENÝ TRH / Shares - Regulated Free Market



### MESAČNÝ VÝVOJ OBCHODOVANIA

#### Monthly Development of Trading

OBCHODNÝ DEŇ Trading Day	AKCIE/Shares		DLHOPISY/Bonds		SPOLU/Total		INDEX SAX	
	KURZOTVORNÉ OBCHODY Electronic Order Book	PRIAME OBCHODY Negotiated Deals	KURZOTVORNÉ OBCHODY Electronic Order Book	PRIAME OBCHODY Negotiated Deals	KURZOTVORNÉ OBCHODY Electronic Order Book	PRIAME OBCHODY Negotiated Deals		
02.02.2009	322	0	66 396 155	61 306 214	66 396 478	61 306 214	127 702 692	349,00
03.02.2009	2 759	1 326	0	71 652 743	2 759	71 654 069	71 656 828	346,97
04.02.2009	227	1 260	132 742 471	71 553 222	132 742 698	71 554 482	204 297 180	346,97
05.02.2009	8 352	0	226 442	77 537 314	234 794	77 537 314	77 772 108	344,28
06.02.2009	416	0	350 167	40 416 739	350 583	40 416 739	40 767 322	344,28
09.02.2009	276	3 444	3 297	6 842 539	3 573	6 845 983	6 849 556	344,28
10.02.2009	56 125	400	990	11 008 403	57 115	11 008 803	11 065 918	337,13
11.02.2009	0	1 726	90 785	106 527 144	90 785	106 528 870	106 619 655	337,13
12.02.2009	2 443	200	1 653	19 776 991	4 095	19 777 191	19 781 286	338,15
13.02.2009	0	0	0	39 557 546	0	39 557 546	39 557 546	338,15
16.02.2009	11 646	1 200	44 018	74 713 018	55 665	74 714 218	74 769 882	338,15
17.02.2009	1 347	0	0	10 028 701	1 347	10 028 701	10 030 048	334,18
18.02.2009	27 890	4 136	19 790	5 607 302	47 680	5 611 437	5 659 117	333,16
19.02.2009	4 485	0	1 961 710	111 871 874	1 966 196	111 871 874	113 838 070	333,23
20.02.2009	1 726	27 231	0	117 962 105	1 726	117 989 336	117 991 062	333,23
23.02.2009	1 081	115 248	33 090	13 900 596	34 171	14 015 844	14 050 014	328,27
24.02.2009	544	600	3 476	3 938 316	4 019	3 938 916	3 942 935	328,27
25.02.2009	6 857	0	4 965	255 758 907	11 822	255 758 907	255 770 729	332,92
26.02.2009	4 822	0	0	41 145 071	4 822	41 145 071	41 149 893	317,60
27.02.2009	3 788	1 060	12 202	10 664 782	15 991	10 665 842	10 681 833	331,85
<b>SPOLU/Total</b>	<b>135 107</b>	<b>157 830</b>	<b>201 891 211</b>	<b>1 151 769 527</b>	<b>202 026 318</b>	<b>1 151 927 356</b>	<b>1 353 953 674</b>	-
ZMENA ZA MESIAC MoM Change	-47,21%	27,89%	248,70%	-35,03%	247,40%	-35,03%	-26,06%	-4,92%
ZMENA ZA ROK YoY Change	-61,41%	-78,62%	1106,65%	195,19%	1082,71%	194,67%	231,85%	-25,72%

## II. 2009

### AKCIE A PODIELOVÉ LISTY Shares and Units

TRH Market	NÁZOV CP Name of Security	ISIN	KURZOTVOR. OBCH./Electronic Order Book			PRIAME OBCHODY/Negotiated Trades			OBJEM SPOLU Total Volume	POSL. KURZ Last Price	DÁTUM Date of Last Price
			OBJEM V EUR Volume in EUR	POČET CP Volume in Pcs.	POČ. OB. No. of Tr.	OBJEM V EUR Volume in EUR	POČET CP Volume in Pcs.	POČ. OB. No. of Tr.			
H	Slovnaft	CS0009004452	15 490	192	13	8 071	94	3	23 561	77,00	27.02.2009
H	SES Tlmače	SK1120008034	13 885	465	7	0	0	0	13 885	29,70	25.02.2009
H	Všeobecná úverová banka	SK1110001437	2 086	24	5	115 248	1 372	1	117 334	88,00	27.02.2009
P	OTP Banka Slovensko	SK1110001452	3 526	424	5	0	0	0	3 526	8,60	27.02.2009
<b>AKCIE a PL - KÓTOVANÝ TRH SPOLU Shares and Units - Listed Market - Total</b>			<b>34 988</b>	<b>1 105</b>	<b>30</b>	<b>123 319</b>	<b>1 466</b>	<b>4</b>	<b>158 306</b>	<b>EUR</b>	
V	JASNÁ Nízke Tatry 1 P. p.	VP2009011952	54 017	1 426	11	0	0	0	54 017	37,88	24.02.2009
V	Tatra banka	SK1110001502	21 000	2	2	20 948	2	1	41 948	10 500,00	18.02.2009
V	Cemmac	CS0009007752	10 080	84	1	0	0	0	10 080	120,00	16.02.2009
V	Plastika	CS0008466454	4 087	561	7	0	0	0	4 087	6,00	26.02.2009
V	Dolkam Šuja	CS0009013354	3 360	28	1	0	0	0	3 360	120,00	10.02.2009
V	Dunaj obchodné domy	CS0008469151	1 675	25	2	0	0	0	1 675	67,00	12.02.2009
V	Druhá strategická	SK1120005337	1 660	110	6	0	0	0	1 660	15,00	26.02.2009
V	1. garantovaná 02	SK1120005832	952	433	8	0	0	0	952	1,40	26.02.2009
V	Prvá strategická	SK1120005329	740	70	4	0	0	0	740	10,00	24.02.2009
V	Iposs Bratislava	CS0009001052	450	15	1	0	0	0	450	30,00	27.02.2009
V	Protetika	CS0009004650	450	18	1	0	0	0	450	25,00	27.02.2009
V	TRENS	SK1120004959	414	18	2	0	0	0	414	23,00	18.02.2009
V	Incheba	CS0008466959	340	2	1	0	0	0	340	170,01	18.02.2009
V	Majetkový Holding 2	SK1120006954	325	10	2	0	0	0	325	30,00	10.02.2009
V	Kraft Foods Slovakia	SK1120004702	280	7	2	0	0	0	280	40,01	18.02.2009
V	Majetkový Holding	SK1120005485	175	5	1	0	0	0	175	35,00	06.02.2009
V	Vípo	CS0009005152	84	3	1	0	0	0	84	28,00	20.02.2009
V	Solivary Prešov	CS0008468252	30	10	1	0	0	0	30	3,00	24.02.2009
V	1. garantovaná 01	SK1120005824	0	12	3	0	0	0	0	0,01	26.02.2009
V	Liptovská mliekareň	CS0009018155	0	0	0	10 763	203	65	10 763	4,98	06.03.2006
<b>AKCIE a PL - REGULOVANÝ VOĽNÝ TRH - TOP 20 Shares and Units - Regulated Free Market - TOP 20</b>			<b>100 119</b>	<b>2 839</b>	<b>57</b>	<b>31 711</b>	<b>205</b>	<b>66</b>	<b>131 830</b>	<b>EUR</b>	
<b>AKCIE a PL - REGULOVANÝ VOĽNÝ TRH - SPOLU Shares and Units - Regulated Free Market - Total</b>			<b>100 119</b>	<b>2 839</b>	<b>57</b>	<b>34 511</b>	<b>485</b>	<b>80</b>	<b>134 630</b>	<b>EUR</b>	
<b>AKCIE a PL SPOLU Shares and Units Total</b>			<b>135 107</b>	<b>3 944</b>	<b>87</b>	<b>157 830</b>	<b>1 951</b>	<b>84</b>	<b>292 937</b>	<b>EUR</b>	

### TRHOVÁ KAPITALIZÁCIA AKCIÍ A PODIELOVÝCH LISTOV Market Capitalization of Shares and Units

TRH Market	POČ. EMISÍÍ No. of Issues 27.2.2009	EUR 27.2.2009	MoM ZMENA MoM Change	USD 27.2.2009
<b>KÓTOVANÝ TRH/Listed Market</b>	<b>9</b>	<b>2 096 970 869</b>	<b>-9,92%</b>	<b>2 651 409 967</b>
HLAVNÝ TRH/Main Market	5	1 951 686 720	-10,58%	2 467 712 689
PARALELNÝ TRH/Parallel Market	4	145 284 149	0,00%	183 697 278
<b>REGULOVANÝ VOĽNÝ TRH/Regulated Free Market</b>	<b>181</b>	<b>1 410 971 386</b>	<b>-5,52%</b>	<b>1 784 032 221</b>
REÁLNA/Real	110	1 184 057 342	-6,51%	1 497 122 103
NOMINÁLNA/Nominal	28	208 046 264	0,00%	263 053 697
PL + IF/Units and Shares of IF	43	18 867 780	0,00%	23 856 421
<b>AKCIE SPOLU/Shares Total</b>	<b>190</b>	<b>3 507 942 255</b>	<b>-8,20%</b>	<b>4 435 442 188</b>
REÁLNA/Real	119	3 281 028 211	-8,72%	4 148 532 070
NOMINÁLNA/Nominal	28	208 046 264	0,00%	263 053 697
PL + IF/Units and Shares of IF	43	18 867 780	0,00%	23 856 421

### VÁHY INDEXU SAX k 27.2.2009 Weights of SAX Index as of February 27, 2009

SPOLOČNOSŤ Company	VÁHY Weights
Biotika	5,84%
OTP Banka Slovensko	22,09%
SES Tlmače	22,04%
Slovnaft	23,69%
VÚB	26,34%
<b>SPOLU/Total</b>	<b>100,00%</b>

REÁLNA/REAL ... HODNOTA TRHOVEJ KAPITALIZÁCIE EMISÍÍ U KTORÝCH EXISTUJE TRHOVÁ CENA/Market Capitalization of Issues with Market Price  
NOMINÁLNA/NOMINAL ... NOMINÁLNA HODNOTA EMISÍÍ KTORÉ DOPOSIAE NEMAJÚ TRHOVÚ CENU/Nominal Value of Issues which do not have Market Price yet

H ... KÓTOVANÝ HLAVNÝ TRH/Listed Main Market  
P ... KÓTOVANÝ PARALELNÝ TRH/Listed Parallel Market  
V ... REGULOVANÝ VOĽNÝ TRH/REGULATED FREE MARKET



## II. 2009

### SKUPINA SLOVENSKÝCH DLHOPISOVÝCH INDEXOV K 27.02.2009 Slovak Bond Indices Group as of February 27, 2009

Dátum	Kód indexu	Sektor	Subsektor	Názov indexu/subindexu	Cenový	Vývojový	Výnos do splatnosti	Kupónový výnos	Durácia	Zostatková splatnosť	Mod. durácia	Konvexita	Počet emisií
Date	Index code	Sector	Sub-sector	Index/sub-index name	Price	Performance	YTM	Coupon yield	Duration	Residual maturity	Mod. duration	Convexity	Number of issues
30.01.2009	100	Verejný	štátny	SDXG Celkový/Overall	103,9145%	129,2356%	4,286%	4,206%	4,7640	5,7485	4,5683	36,6298	11
27.02.2009	100	Verejný	štátny	SDXG Celkový/Overall	104,7938%	130,7405%	4,158%	4,145%	5,0865	6,0846	4,8836	39,4664	10
Zmena za mesiac/M-o-M change					0,846%	1,164%	-2,980%	-1,453%	6,770%	5,848%	6,901%	7,744%	-
30.01.2009	101	Verejný	štátny	SDXG (<=5)	104,5023%	127,8863%	3,543%	3,425%	2,7729	2,9450	2,6780	10,9778	8
27.02.2009	101	Verejný	štátny	SDXG (<=5)	105,4501%	129,4159%	3,535%	3,732%	3,5538	3,7947	3,4325	16,3599	8
Zmena za mesiac/M-o-M change					0,907%	1,196%	-0,248%	8,936%	28,164%	28,855%	28,174%	49,027%	-
30.01.2009	102	Verejný	štátny	SDXG (> 5)	103,6998%	131,3491%	4,590%	5,033%	6,7470	8,7194	6,4509	62,1778	3
27.02.2009	102	Verejný	štátny	SDXG (> 5)	104,2978%	132,5978%	4,750%	5,139%	8,6054	11,5941	8,2152	92,5184	2
Zmena za mesiac/M-o-M change					0,577%	0,951%	3,482%	2,112%	27,544%	32,969%	27,348%	48,797%	-
30.01.2009	200	Súkromný	súkromný	SDXG Celkový/Overall	100,7733%	132,2557%	4,263%	5,117%	3,7384	4,1926	3,5856	17,3762	2
27.02.2009	200	Súkromný	súkromný	SDXG Celkový/Overall	95,6440%	126,2971%	5,581%	5,117%	3,6397	4,1093	3,4478	16,2431	2
Zmena za mesiac/M-o-M change					-5,090%	-4,505%	30,919%	0,000%	-2,641%	-1,988%	-3,844%	-6,521%	-
30.01.2009	201	Súkromný	súkromný	SDXG (<=5)	100,0000%	103,9878%	4,263%	5,117%	3,7384	4,1926	3,5856	17,3762	2
27.02.2009	201	Súkromný	súkromný	SDXG (<=5)	94,9101%	99,3028%	5,581%	5,117%	3,6397	4,1093	3,4478	16,2431	2
Zmena za mesiac/M-o-M change					-5,090%	-4,505%	30,919%	0,000%	-2,641%	-1,988%	-3,844%	-6,521%	-
30.01.2009	220	Súkromný	HZL	SDXG Celkový/Overall	101,4077%	131,9368%	4,263%	5,117%	3,7384	4,1926	3,5856	17,3762	2
27.02.2009	220	Súkromný	HZL	SDXG Celkový/Overall	96,2462%	125,9926%	5,581%	5,117%	3,6397	4,1093	3,4478	16,2431	2
Zmena za mesiac/M-o-M change					-5,090%	-4,505%	30,919%	0,000%	-2,641%	-1,988%	-3,844%	-6,521%	-
30.01.2009	221	Súkromný	HZL	SDXG (<=5)	100,0000%	103,9878%	4,263%	5,117%	3,7384	4,1926	3,5856	17,3762	2
27.02.2009	221	Súkromný	HZL	SDXG (<=5)	94,9101%	99,3028%	5,581%	5,117%	3,6397	4,1093	3,4478	16,2431	2
Zmena za mesiac/M-o-M change					-5,090%	-4,505%	30,919%	0,000%	-2,641%	-1,988%	-3,844%	-6,521%	-

### SKUPINA SLOVENSKÝCH DLHOPISOVÝCH INDEXOV K 27.02.2009 Slovak Bond Indices Group as of February 27, 2009

Názov emisie	Sektor	Subsektor	Subindex	Veľkosť emisie v mil. EUR	Kupónový výnos	AÚV	Zostatková splatnosť	Kurz	Dátum kurzu	Výnos do splatnosti	Durácia	Váha			
Name of issue	Sector	Sub-sector	Sub-index	Volume of issue in EURm	Coupon yield	Accrued interest rate	Residual maturity	Price	Date of price	YTM	Duration	sub-index sub-sector	index sub-sector	sub-index sektor	index sektor
Štátny dlhopis 133	Verejný	štátny	SDXG (<=5)	236,34	8,500%	4,6514%	1,453	108,7750%	27.2.2009	2,274%	1,379	5,912%	4,176%	5,912%	4,176%
Štátny dlhopis 163	Verejný	štátny	SDXG (<=5)	71,70	8,300%	3,8042%	2,542	113,2560%	27.2.2009	2,811%	2,334	1,794%	1,267%	1,794%	1,267%
Štátny dlhopis 174	Verejný	štátny	SDXG (<=5)	275,84	7,500%	7,3125%	3,025	112,8480%	27.2.2009	2,993%	2,658	6,900%	4,874%	6,900%	4,874%
Štátny dlhopis 188	Verejný	štátny	SDXG (<=5)	497,91	5,000%	0,5833%	3,883	104,2650%	6.2.2009	3,814%	3,613	12,455%	8,798%	12,455%	8,798%
Štátny dlhopis 192	Verejný	štátny	SDXG (<=5)	35,19	5,100%	4,7883%	4,061	104,8220%	27.2.2009	3,795%	3,614	0,880%	0,622%	0,880%	0,622%
Štátny dlhopis 199	Verejný	štátny	SDXG (<=5)	225,19	4,750%	3,1931%	4,328	104,9700%	11.2.2009	3,501%	3,908	5,633%	3,979%	5,633%	3,979%
Štátny dlhopis 202	Verejný	štátny	SDXG (<=5)	1 327,76	4,900%	0,3131%	4,936	104,9770%	27.2.2009	3,775%	4,503	33,213%	23,462%	33,213%	23,462%
Štátny dlhopis 205	Verejný	štátny	SDXG (<=5)	1 327,76	0,000%	0,0000%	3,167	90,2800%	27.2.2009	3,281%	3,167	33,213%	23,462%	33,213%	23,462%
Štátny dlhopis 204	Verejný	štátny	SDXG (> 5)	1 327,76	5,300%	4,2989%	10,189	104,3460%	27.2.2009	4,750%	7,860	79,911%	23,462%	79,911%	23,462%
Štátny dlhopis 206	Verejný	štátny	SDXG (> 5)	333,80	4,500%	3,6740%	17,184	97,0960%	27.2.2009	4,750%	11,801	20,090%	5,898%	20,090%	5,898%
HZL ISTROBANKA II	Súkromný	HZL	SDXG (<=5)	16,60	5,150%	4,6350%	4,100	108,3460%	13.12.2004	3,950%	3,647	33,333%	33,333%	33,333%	33,333%
HZL VÚB VII.	Súkromný	HZL	SDXG (<=5)	33,19	5,100%	4,5192%	4,114	95,0000%	18.2.2009	6,509%	3,635	66,667%	66,667%	66,667%	66,667%

**CELKOVÝ OBJEM OBCHODOV NA BCPB  
BSSE - Total Trading Volume**

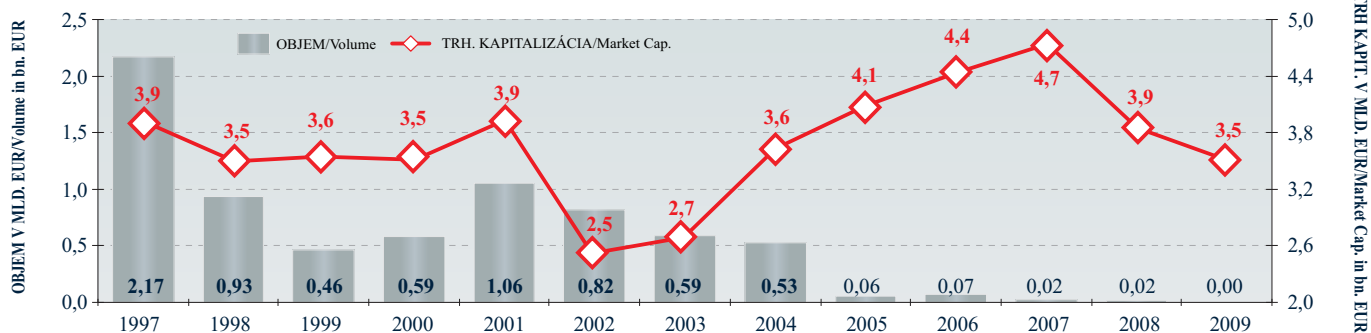
ČASOVÉ OBDOBIE Time Period	KURZOTVOR. OBCH./Electronic Order Book			PRIAME OBCHODY/Negotiated Trades			SPOLU/Total	
	OBJEM V EUR Volume in EUR	POČET CP Volume in Pcs.	POČ. OB. No. of Tr.	OBJEM V EUR Volume in EUR	POČET CP Volume in Pcs.	POČ. OB. No. of Tr.	OBJEM V EUR Volume in EUR	OBJEM V USD Volume in USD
SUMA/Total 1999	626 595 523	4 493 673	2 110	3 642 893 657	48 936 267	18 549	4 269 489 180	4 507 560 103
SUMA/Total 2000	652 577 822	2 129 318	6 451	5 332 264 131	56 295 638	12 297	5 984 841 953	5 513 905 796
SUMA/Total 2001	595 715 199	8 770 703	11 628	8 470 219 815	61 741 864	8 541	9 065 935 013	8 149 025 534
SUMA/Total 2002	1 280 042 146	2 009 285	6 868	13 883 756 747	77 487 645	9 396	15 163 798 893	14 416 576 107
SUMA/Total 2003	2 922 996 073	6 321 633	52 896	23 500 890 989	32 957 342	9 994	26 423 887 062	30 114 871 605
SUMA/Total 2004	560 189 712	6 853 556	8 439	10 265 648 427	15 523 944	9 205	10 825 838 139	13 550 425 577
SUMA/Total 2005	212 788 333	576 332	6 574	25 593 746 044	19 370 453	4 240	25 806 534 377	31 925 945 127
SUMA/Total 2006	184 277 409	3 052 025	20 947	26 648 098 872	8 563 479	3 575	26 832 376 281	34 260 461 375
SUMA/Total 2007	114 136 371	412 669	5 212	10 268 777 197	4 171 069	2 675	10 382 913 568	14 146 776 902
SUMA/Total 2008	364 507 399	241 756	2 009	23 980 486 019	5 559 993	2 416	24 344 993 417	34 736 561 071
JANUÁR/January 2009	58 153 563	15 370	70	1 772 994 958	444 830	243	1 831 148 521	2 346 799 944
FEBRUÁR/February 2009	202 026 318	25 216	115	1 151 927 356	341 472	221	1 353 953 674	1 711 939 026
SUMA/Total 2009	260 179 881	40 586	185	2 924 922 314	786 302	464	3 185 102 195	4 058 738 970

POČET CP - Počet prevedených kusov CP  
POČ. OB. - Počet obchodov  
PREPOČET NA USD BERIE DO ÚVAHY HODNOTY USD NA KONCI MESIACA

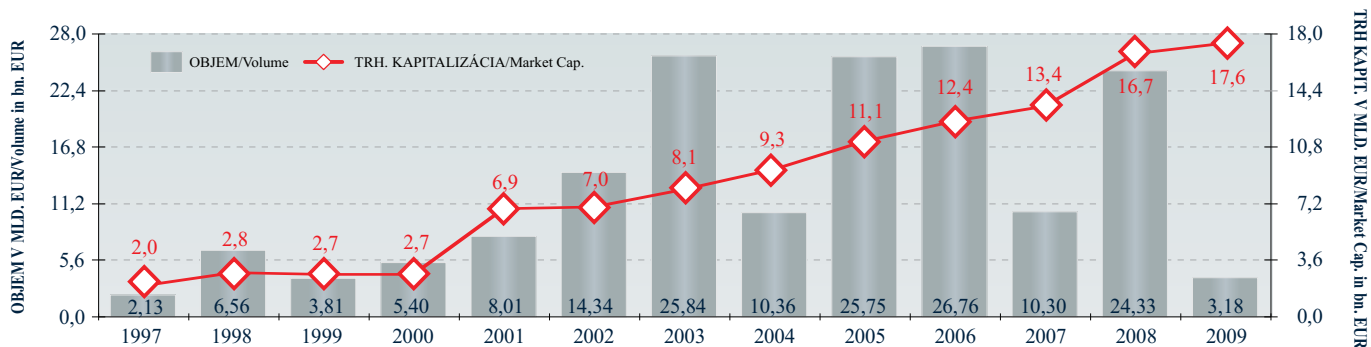
Volume in Pcs. - Volume in Pieces of Securities  
No. of Tr. - Number of Transactions  
Volumes in USD are calculated with USD rate at the End of the Month

**PREHĽAD CELKOVÉHO OBJEMU OBCHODOV A TRHOVEJ KAPITALIZÁCIE AKCIÍ A DLHOPISOV  
Review of Total Trading Volumes and Market Capitalisation of Shares and Bonds**

**AKCIE/Shares**



**DLHOPISY/Bonds**



TRHOVÁ KAPITALIZÁCIA K POSLEDNÉMU OBCHODNÉMU DŇU ROKA  
Market Capitalization as of End of the Year

VÝZNAMNÉ UDALOSTI	Highlights
<p><b>Zasadnutie Predstavenstva BCPB zo dňa 26. februára 2009</b></p> <p>Predstavenstvo BCPB na svojom zasadnutí rozhodlo o prijatí hypotekárnych záložných listov nasledujúcich emitentov: Slovenská sporiteľňa, a.s. (ISIN: SK4120006511) a Všeobecná úverová banka, a.s. (ISIN: SK4120006271, SK4120006354) na kótovaný paralelný trh BCPB.</p> <p><b>Prijaté a ukončené emisie</b></p> <p>V mesiaci február 2009 BCPB na kótovaný, a rovnako ani na regulovaný voľný trh neprijala žiadnu novú akciovú emisiu. Kótovaný paralelný trh BCPB sa rozšíril o 1 emisiu hypotekárnych záložných listov v objeme 3,66 mil. EUR. Okrem toho už prijaté emisie štátnych dlhopisov série 208 a 210 boli navýšené o tranžu F, resp. B v úhrnnej výške 255,1 mil. EUR. V danom mesiaci BCPB ukončila obchodovanie na regulovanom voľnom trhu s 1 emisiou akcií v nominálnom objeme 837,68 tis. EUR na žiadosť emitenta. Na dlhopisovom trhu z dôvodu splatnosti bolo ukončené obchodovanie s 2 emisiami dlhopisov v úhrnnom objeme 18,84 mil. EUR.</p>	<p><b>Decisions of the BSSE's Board of Directors from February 26, 2009</b></p> <p>The BSSE's Board of Directors at its meeting decided to admit mortgage bonds of following issuers: Slovenská sporiteľňa, a.s. (ISIN: SK4120006511) and Všeobecná úverová banka, a.s. (ISIN: SK4120006271, SK4120006354) to the Parallel Listed Market of BSSE.</p> <p><b>Admitted and terminated issues</b></p> <p>In February 2009 the BSSE did not admit any new share issues to the listed market and the regulated free market. The BSSE's parallel listed market was joined by one new issue of mortgage bonds (in a volume of 3.66 million EUR). In addition, the already admitted government-bond issues of series 208 and 210 were increased by tranche F and tranche B, respectively, in a total amount of 255.1 mil. EUR. In the same period the BSSE ended trading of 1 share issue, in a nominal volume of 837,68 thousand EUR, on the regulated free market at the issuer's request. Due to maturity date, the BSSE ended trading of two bond issues, in a total volume of 18,84 million EUR.</p>

## KURZY NBS National Bank Exchange Rates

KURZ NA KONCI MESIACA Month-end Exchange Rate	JANUÁR 2009 January 2009	FEBRUÁR 2009 February 2009
USD	1,282	1,264
CZK	27,882	28,090
GBP	0,898	0,893
BGN	1,956	1,956

## INDIKÁTORY KÓTOVANÉHO TRHU Indicators of Listed Market

INDIKÁTOR Indicator	JANUÁR 2009 January 2009	FEBRUÁR 2009 February 2009	MESAČNÁ ZMENA Monthly Change
P/E	9,220	7,881	-14,52%
P/BV	1,223	1,045	-14,52%
DIVID. VÝNOS/Divid. Yield	8,166%	9,553%	16,98%

POUŽITÉ HODNOTY: DIVIDENDY VYPLATENÉ V ROKU 2008, HOSPODÁRSKY VÝSLEDOK PO ZDANENÍ ZA 2007, HODNOTA VLASTNÉHO IMANIA KU KONCU ROKA 2007 - PODEA SAS (BIOTIKA, A.S.; SES TLMAČE, A.S.) A PODĽA IFRS (OTP BANKA SLOVENSKO, A.S.; SLOVNAFT, A.S.; VÚB, A.S.)

Used Values: Dividends paid in 2008, Net Profit Or Loss as of End of 2007, Book Values as of End of 2007 - in accordance with SAS (Biotika, a.s.; SES Tlmače, a.s.) and in accordance with IFRS (OTP Banka Slovensko, a.s.; Slovnaft, a.s.; VÚB, a.s.)

**BURZA CENNÝCH PAPIEROV V BRATISLAVE, a.s., Vysoká 17, P.O. BOX 151, 814 99 BRATISLAVA 1**

tel.: (+4212) 49236 111, 49236 102 fax: (+4212) 49236 103

**KONTAKT/Contact: Dívizia projektovej a systémovej podpory/ Project and System Support Division**

Tel: (+4212) 49236 195, 302

Grafická úprava: CARGOFERRY SERVICES s. r. o.