


Mesačná štatistika Monthly Statistics

Máj/May 2008



ZÁKLADNÉ ÚDAJE Basic Data

	KURZOTV. OBCH. Electronic Order Book	PRIAME OBCHODY Negotiated Trades	SPOLU Total	REPO OBCHODY Repo Trades
POČET OBCHODNÝCH DNÍ Number of Trading Days	20			
CELKOVÝ OBJEM OBCHODOV V SK Total Trading Volume in SK	294 358 791	8 372 371 586	8 666 730 377	0
PRIEMERNÝ DENNÝ OBJEM OBCHODOV V SK Average Daily Trading Volume in SK	14 717 940	418 618 579	433 336 519	0

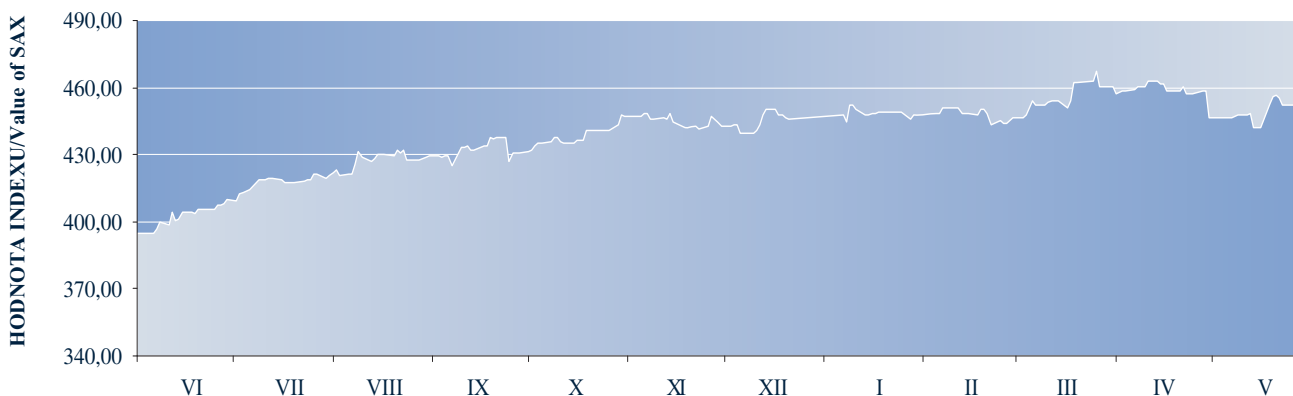
AKCIE/ Shares

CELKOVÝ OBJEM OBCHODOV V SK Total Trading Volume in SK	9 166 335	23 398 356	32 564 691	0
PRIEMERNÝ DENNÝ OBJEM OBCHODOV V SK Average Daily Trading Volume in SK	458 317	1 169 918	1 628 235	0

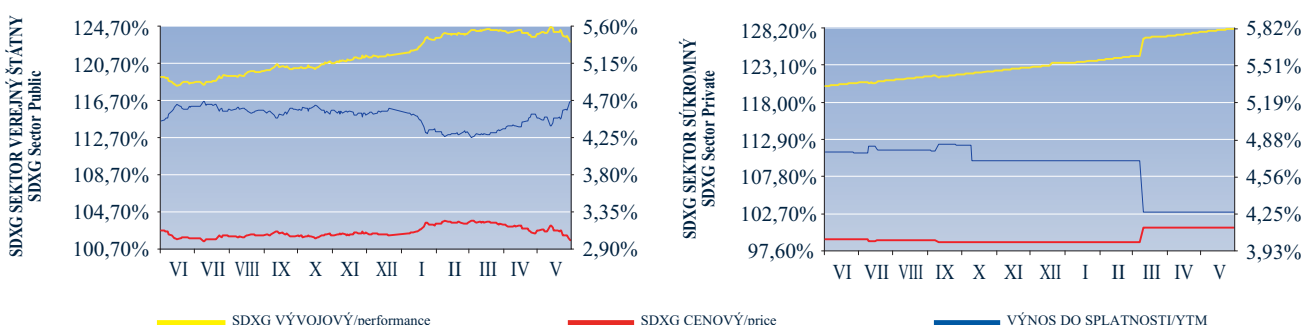
DLHOPISY/ Bonds

CELKOVÝ OBJEM OBCHODOV V SK Total Trading Volume in SK	285 192 456	8 348 973 230	8 634 165 686	0
PRIEMERNÝ DENNÝ OBJEM OBCHODOV V SK Average Daily Trading Volume in SK	14 259 623	417 448 662	431 708 284	0

VÝVOJ SLOVENSKEHO AKCIOVÉHO INDEXTU ZA POSLEDNÝCH 12 MESIACOV Development of Slovak Share Index (SAX) in Last 12 Months



VÝVOJ SKUPINY SLOVENSKEHO DLHOPISOVÝCH INDEXTOV SDXGROUP ZA POSLEDNÝCH 12 MESIACOV Development of Slovak Bond Indices Group (SDX GROUP) in Last 12 Months



SUMÁR OBCHODOV ZA MESIAC MÁJ 2008
Monthly Trading Summary - May 2008

NÁZOV CP Name of Security	KURZOTVOR. OBCH./Electronic Order Book			PRIAME OBCHODY/Negotiated Trades			SPOLU/Total	
	OBJEM V SK Volume in SKK	POČET CP Volume in Pes.	POČ. OB. No. of Tr.	OBJEM V SK Volume in SKK	POČET CP Volume in Pes.	POČ. OB. No. of Tr.	OBJEM V SK Volume in SKK	OBJEM V EUR Volume in EUR
AKCIE a PL - KÓTOVANÝ HLAVNÝ TRH Shares and Units - Listed Main Market	2 094 349	1 088	36	986 656	349	10	3 081 005	101 882
AKCIE a PL - KÓTOVANÝ PARALELNÝ TRH Shares and Units - Listed Parallel Market	11 030	31	2	0	0	0	11 030	365
AKCIE a PL - REGULOVANÝ VOENÝ TRH Shares and Units - Regulated Free Market	7 060 956	732	45	22 411 700	329	16	29 472 656	974 593
DLHOPISY - KÓTOVANÝ HLAVNÝ TRH Bonds - Listed Main Market	270 754 163	2 702	12	8 233 456 210	86 952	88	8 504 210 373	281 214 589
DLHOPISY - KÓTOVANÝ PARALELNÝ TRH Bonds - Listed Parallel Market	14 438 293	140	14	115 517 020	1 066	5	129 955 313	4 297 322
DLHOPISY - REGULOVANÝ VOENÝ TRH Bonds - Regulated Free Market	0	0	0	0	0	0	0	0
SPOLU/Total	294 358 791	4 693	109	8 372 371 586	88 696	119	8 666 730 377	286 588 750
AKCIE SPOLU/Shares Total	9 166 335	1 851	83	23 398 356	678	26	32 564 691	1 076 839
DLHOPISY SPOLU/Bonds Total	285 192 456	2 842	26	8 348 973 230	88 018	93	8 634 165 686	285 511 911
KÓTOVANÝ TRH SPOLU/Listed Market Total	287 297 835	3 961	64	8 349 959 886	88 367	103	8 637 257 721	285 614 157
REGULOVANÝ VOENÝ TRH SPOLU/Regulated Free Market Total	7 060 956	732	45	22 411 700	329	16	29 472 656	974 593

POČET CP - POČET PREVEDENÝCH KUSOV CP

POČET OB. - POČET OBCHODOV

PREPOČET NA EUR BERIE DO ÚVAHY HODNOTY EUR NA KONCI MESIACA

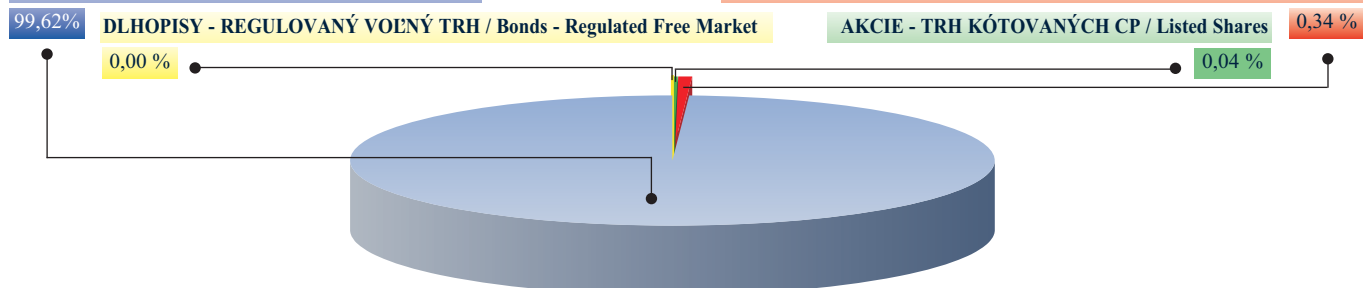
Volume in Pes. - Volume in Pieces of Securities

No. of Tr. - Number of Transactions

Volumes in EUR are calculated with EUR rate at the End of the Month

DLHOPISY - TRH KÓTOVANÝCH CP / Listed Bonds

AKCIE - REGULOVANÝ VOENÝ TRH / Shares - Regulated Free Market



MESAČNÝ VÝVOJ OBCHODOVANIA
Monthly Development of Trading

OBCHODNÝ DEŇ Trading Day	AKCIE/Shares		DLHOPISY/Bonds		SPOLU/Total			INDEX SAX
	KURZOTVORNÉ OBCHODY Electronic Order Book	PRIAME OBCHODY Negotiated Deals	KURZOTVORNÉ OBCHODY Electronic Order Book	PRIAME OBCHODY Negotiated Deals	KURZOTVORNÉ OBCHODY Electronic Order Book	PRIAME OBCHODY Negotiated Deals	SPOLU Total	
02.V.2008	924 048	0	77 510 572	32 639 018	78 434 620	32 639 018	111 073 638	446,31
05.V.2008	1 832 234	45 926	0	21 385 703	1 832 234	21 431 629	23 263 863	446,31
06.V.2008	922 052	3 762	0	480 299 544	922 052	480 303 306	481 225 358	446,31
07.V.2008	1 268 856	0	74 835 023	358 516 990	76 103 879	358 516 990	434 620 869	446,31
09.V.2008	422 952	0	0	30 301 338	422 952	30 301 338	30 724 290	447,67
12.V.2008	91 919	0	86 851	52 903 522	178 770	52 903 522	53 082 292	447,91
13.V.2008	72 820	0	10 576 629	160 647 151	10 649 449	160 647 151	171 296 600	448,32
14.V.2008	35 000	0	3 836 211	2 557 480 969	3 871 211	2 557 480 969	2 561 352 180	441,88
15.V.2008	20 680	8 400	0	170 981 607	20 680	170 990 007	171 010 687	441,88
16.V.2008	422 952	0	979 167	51 001 214	1 402 119	51 001 214	52 403 333	441,88
19.V.2008	642 952	0	0	720 916 400	642 952	720 916 400	721 559 352	452,86
20.V.2008	220 000	0	194 204	86 050 516	414 204	86 050 516	86 464 720	456,24
21.V.2008	126 720	28 500	1 652 316	443 872 418	1 779 036	443 900 918	445 679 954	456,33
22.V.2008	212 904	80 300	2 020 549	91 611 673	2 233 453	91 691 973	93 925 426	455,31
23.V.2008	168 250	18 000	4 981 200	0	5 149 450	18 000	5 167 450	451,98
26.V.2008	18 000	0	4 993 308	5 776 656	5 011 308	5 776 656	10 787 964	451,98
27.V.2008	692 470	12 000	0	572 800 846	692 470	572 812 846	573 505 316	451,98
28.V.2008	501 386	0	4 803 926	436 449 438	5 305 312	436 449 438	441 754 750	445,20
29.V.2008	498 410	2 841 468	0	728 794 000	498 410	731 635 468	732 133 878	445,93
30.V.2008	71 730	20 360 000	98 722 500	1 346 544 227	98 794 230	1 366 904 227	1 465 698 457	449,32
SPOLU/Total	9 166 335	23 398 356	285 192 456	8 348 973 230	294 358 791	8 372 371 586	8 666 730 377	-
ZMENA ZA MESIAC MoM Change	-16,45%	-58,53%	16,93%	-36,34%	15,50%	-36,44%	-35,45%	0,67%
ZMENA ZA ROK YoY Change	-56,12%	498,38%	6,26%	-22,30%	1,75%	-22,11%	-21,48%	13,77%

AKCIE A PODIELOVÉ LISTY

Shares and Units

TRH Market	NÁZOV CP Name of Security	ISIN	KURZOTVOR. OBCH./Electronic Order Book			PRIAME OBCHODY/Negotiated Trades			OBJEM SPOLU Total Volume	POSL. KURZ Last Price	DÁTUM Date of Last Price
			OBJEM V SK Volume in SKK	POČET CP Volume in Pes.	POČ. OB. No. of Tr.	OBJEM V SK Volume in SKK	POČET CP Volume in Pes.	POČ. OB. No. of Tr.			
H	Slovnaft	CS0009004452	1 151 070	305	13	891 468	242	2	2 042 538	3 800,00	30.05.2008
H	SES Tlmače	SK1120008034	723 679	722	15	73 300	101	3	796 979	1 010,00	29.05.2008
H	Všeobecná úverová banka	SK1110001437	219 600	61	8	21 888	6	5	241 488	3 600,00	29.05.2008
P	OTP Banka Slovensko 2	SK1110004613	8 750	25	1	0	0	0	8 750	350,00	23.05.2008
P	Biotika	CS0009013453	2 280	6	1	0	0	0	2 280	380,00	22.05.2008
AKCIE a PL - KÓTOVANÝ TRH SPOLU Shares and Units - Listed Market - Total			2 105 379	1 119	38	986 656	349	10	3 092 035	SKK	
V	VÚSAPL Pov. p.	VP1110000769	5 921 328	56	14	0	0	0	5 921 328	105 738,00	19.05.2008
V	Tatra banka	SK1110001502	650 000	1	1	20 150 000	31	3	20 800 000	650 000,00	27.05.2008
V	Pol'nonákup Spiš Pov. p.	VP0009023551	139 128	132	6	0	0	0	139 128	1 054,00	29.05.2008
V	JASNÁ Nízke Tatry I	CS0009011952	119 250	90	3	0	0	0	119 250	1 325,00	23.05.2008
V	VOLKSBANK Slovensko	SK1110000660	60 000	2	1	0	0	0	60 000	30 000,00	23.05.2008
V	1. garantovaná 02	SK1120005832	59 350	222	7	0	0	0	59 350	250,00	28.05.2008
V	Smurfit Kappa Štúrovo	SK1120004728	36 030	30	1	0	0	0	36 030	1 201,00	30.05.2008
V	Kraft Foods Slovakia	SK1120004702	18 280	17	3	0	0	0	18 280	1 100,00	28.05.2008
V	Druhá strategická	SK1120005337	12 900	30	1	0	0	0	12 900	430,00	30.05.2008
V	Majetkový Holding	SK1120005485	10 800	8	1	0	0	0	10 800	1 350,00	06.05.2008
V	Incheba	CS0008466959	10 430	2	1	0	0	0	10 430	5 215,00	27.05.2008
V	Merina	CS0005049659	9 300	62	1	0	0	0	9 300	150,00	22.05.2008
V	Prvá strategická	SK1120005329	6 000	20	1	0	0	0	6 000	300,00	27.05.2008
V	Senická mliekareň	CS0009007653	5 500	50	2	0	0	0	5 500	110,00	02.05.2008
V	Chemolak	CS0009006754	2 000	4	1	0	0	0	2 000	500,00	23.05.2008
AKCIE a PL - REGULOVANÝ VOĽNÝ TRH - TOP 15 Shares and Units - Regulated Free Market - TOP 15			7 060 296	726	44	20 150 000	31	3	27 210 296	SKK	
AKCIE a PL - REGULOVANÝ VOĽNÝ TRH - SPOLU Shares and Units - Regulated Free Market - Total			7 060 956	732	45	22 411 700	329	16	29 472 656	SKK	
AKCIE a PL SPOLU Shares and Units Total			9 166 335	1 851	83	23 398 356	678	26	32 564 691	SKK	

POČET CP - Počet prevedených kusov CP

POČ. OB. - Počet obchodov

OBJEM JE POČÍTANÝ SPOLU S AÚV

POSL. KURZ - Posl. priem. kurz k posl. dňu v mesiaci

Volume in Pes. - Volume in Pieces of Securities

No. of Tr. - Number of Transactions

Volume in SK is calculated together with Accrued Interest

Last Price - Last Average Price of the Last Trading Day

PREPOČET NA EUR BERIE DO ÚVAHY HODNOTU EUR NA KONCI MESIACA/Values in EUR are calculated with an Exchange Rate at the End of Month

PUBLIKOVANÉ OBJEMY OBCHODOV SÚ JEDNODUCHÉ, T.J. ZAPOČÍTAVAJÚ VZDY LEN STRANU KÚPA, RESP.PREDAJ/Published Trading Volumes are single counted

H ... KÓTOVANÝ HLAVNÝ TRH/Listed Main Market

P ... KÓTOVANÝ PARALELNÝ TRH/Listed Parallel Market

V ... REGULOVANÝ VOĽNÝ TRH/REGULATED FREE MARKET

TRHOVÁ KAPITALIZÁCIA AKCIÍ A PODIELOVÝCH LISTOV

Market Capitalization of Shares and Units

TRH Market	POČ. EMISÍÍ No. of Issues 30.05.2008	SKK 30.05.2008	MoM ZMENA MoM Change	EUR 30.05.2008
KÓTOVANÝ TRH/Listed Market	10	87 160 961 930	1,64%	2 882 211 631
HLAVNÝ TRH/Main Market	5	82 340 484 650	1,33%	2 722 809 585
PARALELNÝ TRH/Parallel Market	5	4 820 477 280	7,22%	159 402 046
REGULOVANÝ VOĽNÝ TRH/Regulated Free Market	200	62 488 097 342	-0,70%	2 066 337 004
REÁLNA/Real	128	55 984 386 751	-0,78%	1 851 274 321
NOMINÁLNA/Nominal	29	5 935 292 400	0,00%	196 266 407
PL + IF/Units and Shares of IF	43	568 418 191	0,00%	18 796 276
AKCIE SPOLU/Shares Total	210	149 649 059 272	0,65%	4 948 548 635
REÁLNA/Real	138	143 145 348 681	0,68%	4 733 485 952
NOMINÁLNA/Nominal	29	5 935 292 400	0,00%	196 266 407
PL + IF/Units and Shares of IF	43	568 418 191	0,00%	18 796 276

REÁLNA/REAL ... HODNOTA TRHOVEJ KAPITALIZÁCIE EMISÍÍ U KTORÝCH EXISTUJE TRHOVÁ CENA/Market Capitalization of Issues with Market Price

NOMINÁLNA/NOMINAL ... NOMINÁLNA HODNOTA EMISÍÍ KTORÉ DOPOSIAJ NEMAJÚ TRHOVÚ CENU/Nominal Value of Issues which do not have Market Price yet

VÁHY INDEXU SAX k 30.05.2008

Weights of SAX Index as of May 30, 2008

SPOLOČNOSŤ Company	VÁHY Weights
Biotika	4,31%
OTP Banka Slovensko	22,36%
SES Tlmače	18,25%
Slovnaft	28,66%
VÚB	26,41%
SPOLU/Total	100,00%

DLHOPISY

Bonds

TRH Market	NÁZOV CP Name of Security	ISIN	KURZOTVOR. OBCH./Electronic Order Book			PRIAME OBCHODY/Negotiated Trades			OBJEM SPOLU Total Volume	POSL. KURZ Last Price	DÁTUM Date of Last Price
			OBJEM V SK Volume in SKK	POČET CP Volume in Pcs.	POČ. OB. No. of Tr.	OBJEM V SK Volume in SKK	POČET CP Volume in Pcs.	POČ. OB. No. of Tr.			
H	Štátny dlhopis 204	SK4120004318	153 180 654	1 417	4	455 812 058	4 210	10	608 992 712	104,32	30.05.2008
H	Štátny dlhopis 207	SK4120005331	73 413 600	793	2	1 020 100 170	11 011	7	1 093 513 770	92,57	30.05.2008
H	Štátny dlhopis 205	SK4120004565	29 295 000	350	1	2 557 245 775	30 100	3	2 586 540 775	83,70	30.05.2008
H	Štátny dlhopis 202	SK4120004227	13 100 153	125	2	604 960 004	5 865	20	618 060 157	101,60	30.05.2008
H	Štátny dlhopis 199	SK4120003997	946 930	9	1	36 740 544	350	1	37 687 474	100,85	29.05.2008
H	Štátny dlhopis 189	SK4120003674	610 815	6	1	117 618 170	1 152	9	118 228 985	100,29	30.05.2008
H	Štátny dlhopis 188	SK4120003658	207 011	2	1	32 758 321	315	3	32 965 332	101,82	30.05.2008
H	Štátny dlhopis 203	SK4120004284	0	0	0	3 181 032 910	31 583	23	3 181 032 910	100,10	30.05.2008
H	Štátny dlhopis 209	SK4120005885	0	0	0	142 480 014	1 612	5	142 480 014	-	-
H	Štátny dlhopis 201	SK4120004219	0	0	0	75 607 199	746	4	75 607 199	100,05	25.04.2008
H	Štátny dlhopis 133	SK4120002601	0	0	0	5 726 875	5	1	5 726 875	111,03	08.08.2007
H	Štátny dlhopis 174	SK4120003229	0	0	0	3 374 170	3	2	3 374 170	112,68	25.10.2007
P	HZL VÚB XXI.	SK4120004938	9 974 508	10	2	0	0	0	9 974 508	100,00	26.05.2008
P	HZL LUBA II.	SK4120004755	1 953 167	20	2	0	0	0	1 953 167	96,50	16.05.2008
P	HZL VÚB XII.	SK4120004268	1 600 425	16	2	100 270 833	1 000	1	101 871 258	100,00	22.05.2008
P	Slovenská sporiteľňa 04	SK4120005562	521 484	54	4	0	0	0	521 484	94,39	22.05.2008
P	Slovenská sporiteľňa 02	SK4120005117	388 709	40	4	0	0	0	388 709	95,19	21.05.2008
P	Slovenská sporiteľňa 01	SK4120004573	0	0	0	10 034 417	1	1	10 034 417	100,00	26.10.2007
P	B.O.F. 09	SK4120005075	0	0	0	5 161 989	63	2	5 161 989	-	-
P	B.O.F. 06	SK4120004334	0	0	0	49 781	2	1	49 781	101,15	19.07.2007
DLHOPISY - KÓTOVANÝ TRH SPOLU Bonds - Listed Market - Total			285 192 456	2 842	26	8 348 973 230	88 018	93	8 634 165 686	%	
DLHOPISY - REGULOVANÝ VOENÝ TRH SPOLU Bonds - Regulated Free Market - Total			0	0	0	0	0	0	0	%	
DLHOPISY SPOLU Bonds Total			243 891 639	2 457	14	13 115 629 705	131 756	169	13 359 521 344	SKK	

POČET CP - POČET PREVEDENÝCH KUSOV CP

POČET OB. - POČET OBCHODOV

OBJEM JE POČÍTANÝ SPOLU S AÚV

POSLEDNÝ KURZ - POSLEDNÝ PRIEMERNÝ KURZ K POSLEDNÉMU DŇU V MESAČI

Volume in Pcs. - Volume in Pieces of Securities

No. of Tr. - Number of Transactions

Volume in SK is calculated together with Accrued Interest

Last Price - Last Average Price of the Last Trading Day

PUBLIKOVANÉ OBJEMY OBCHODOV SÚ JEDNODUCHÉ, T.J. ZAPOČÍTAVAJÚ VŽDY LEN STRANU KÚPA, RESP.PREDAJ/Published Trading Volumes are single counted
PREPOČET NA EUR BERIE DO ÚVAHY HODNOTU EUR NA KONCI MESAČA/Values in EUR are calculated with an Exchange Rate at the End of Month

TRHOVÁ KAPITALIZÁCIA DLHOPISOV

Market Capitalization of Bonds

TRH Market	POČ. EMISÍÍ No. of Issues 30.05.2008	SKK 30.05.2008	MoM ZMENA MoM Change	EUR 30.05.2008
KÓTOVANÝ TRH/Listed Market	124	409 513 473 452	1,21%	13 541 664 411
HLAVNÝ TRH/Main Market	21	337 167 767 120	0,97%	11 149 359 053
PARALELNÝ TRH/Parallel Market	103	72 345 706 332	2,36%	2 392 305 358
CDCP/SKK	100	69 861 926 332	2,66%	2 310 172 492
OSTATNÉ/Others	3	2 483 780 000	-5,43%	82 132 866
REGULOVANÝ VOENÝ TRH/Regulated Free Market	7	17 254 432 500	-6,01%	570 564 217
CDCP/SKK	6	546 280 000	0,00%	18 064 217
OSTATNÉ/Others	1	16 708 152 500	-6,20%	552 500 000
DLHOPISY SPOLU/Bonds Total	131	426 767 905 952	0,90%	14 112 228 628
CDCP/SKK	127	407 575 973 452	1,25%	13 477 595 762
OSTATNÉ/Others	4	19 191 932 500	-6,10%	634 632 866

CDCP SR/SKK ... CP VEDENÉ V EVIDENCIÍ CDCP SR A OBCHODOVANÉ V SKK/Securities registered in Slovak Central Depository of Securities and Traded in SKK

OSTATNÉ/Others ... CP VEDENÉ V CDCP SR A OBCHODOVANÉ V CUDZEJ MENE, ALEBO CP VEDENÉ V EVIDENCIÍ MIMO CDCP SR A OBCHODOVANÉ V CUDZEJ MENE ALEBO SKK

... Securitie registered in Slovak Central Depository of Securities and traded in FC or Securities registered abroad and traded in FC or SKK

SKUPINA SLOVENSKÝCH DLHOPISOVÝCH INDEXOV K 30.05.2008
Slovak Bond Indices Group as of May 30, 2008

Dátum	Kód indexu	Sektor	Subsektor	Názov indexu/subindexu	Cenový	Vývojový	Výnos do splatnosti	Kupónový výnos	Durácia	Zostatková splatnosť	Mod. durácia	Konvexita	Počet emisií
Date	Index code	Sector	Sub-sector	Index/sub-index name	Price	Performance	YTM	Coupon yield	Duration	Residual maturity	Mod. duration	Convexity	Number of issues
30.04.2008	100	Verejný	štátny	SDXG Celkový/Overall	102,6665%	123,8562%	4,490%	4,194%	5,3228	6,3263	5,0940	41,9347	11
30.05.2008	100	Verejný	štátny	SDXG Celkový/Overall	101,6566%	123,0487%	4,686%	4,194%	5,3029	6,2481	5,0655	41,3505	11
Zmena za mesiac/M-o-M change					-0,984%	-0,652%	4,365%	0,000%	-0,373%	-1,236%	-0,560%	-1,393%	-
30.04.2008	101	Verejný	štátny	SDXG (<=5)	101,5148%	121,1329%	4,358%	3,324%	3,3694	3,5800	3,2287	14,7565	7
30.05.2008	101	Verejný	štátny	SDXG (<=5)	100,6970%	120,4926%	4,633%	3,324%	3,2880	3,5015	3,1424	14,1137	7
Zmena za mesiac/M-o-M change					-0,806%	-0,529%	6,303%	0,000%	-2,415%	-2,194%	-2,671%	-4,357%	-
30.04.2008	102	Verejný	štátny	SDXG (> 5)	104,1295%	127,2783%	4,544%	5,021%	7,0046	8,9346	6,7001	65,3343	4
30.05.2008	102	Verejný	štátny	SDXG (> 5)	102,9424%	126,3074%	4,708%	5,021%	7,0846	8,8567	6,7661	65,4356	4
Zmena za mesiac/M-o-M change					-1,140%	-0,763%	3,589%	0,000%	1,143%	-0,872%	0,985%	0,155%	-
30.04.2008	200	Súkromný	súkromný	SDXG Celkový/Overall	100,7733%	127,6302%	4,263%	5,117%	4,4829	4,9370	4,2996	23,6912	2
30.05.2008	200	Súkromný	súkromný	SDXG Celkový/Overall	100,7733%	128,1135%	4,263%	5,117%	4,4051	4,8593	4,2250	22,9838	2
Zmena za mesiac/M-o-M change					0,000%	0,379%	0,000%	0,000%	-1,735%	-1,575%	-1,735%	-2,986%	-
30.04.2008	201	Súkromný	súkromný	SDXG (<=5)	100,0000%	100,3510%	4,263%	5,117%	4,4829	4,9370	4,2996	23,6912	2
30.05.2008	201	Súkromný	súkromný	SDXG (<=5)	100,0000%	100,7310%	4,263%	5,117%	4,4051	4,8593	4,2250	22,9838	2
Zmena za mesiac/M-o-M change					0,000%	0,379%	0,000%	0,000%	-1,735%	-1,575%	-1,735%	-2,986%	-
30.04.2008	220	Súkromný	HZL	SDXG Celkový/Overall	101,4077%	127,3225%	4,263%	5,117%	4,4829	4,9370	4,2996	23,6912	2
30.05.2008	220	Súkromný	HZL	SDXG Celkový/Overall	101,4077%	127,8046%	4,263%	5,117%	4,4051	4,8593	4,2250	22,9838	2
Zmena za mesiac/M-o-M change					0,000%	0,379%	0,000%	0,000%	-1,735%	-1,575%	-1,735%	-2,986%	-
30.04.2008	221	Súkromný	HZL	SDXG (<=5)	100,0000%	100,3510%	4,263%	5,117%	4,4829	4,9370	4,2996	23,6912	2
30.05.2008	221	Súkromný	HZL	SDXG (<=5)	100,0000%	100,7310%	4,263%	5,117%	4,4051	4,8593	4,2250	22,9838	2
Zmena za mesiac/M-o-M change					0,000%	0,379%	0,000%	0,000%	-1,735%	-1,575%	-1,735%	-2,986%	-

SKUPINA SLOVENSKÝCH DLHOPISOVÝCH INDEXOV K 30.05.2008
Slovak Bond Indices Group as of May 30, 2008

Názov emisie	Sektor	Subsektor	Subindex	Veľkosť emisie v mil. SK	Kupónový výnos	AÚV	Zostatková splatnosť	Kurz	Dátum kurzu	Výnos do splatnosti	Durácia	Váha			
												subindex subsektor	index subsektor	subindex sektor	index sektor
Name of issue	Sector	Sub-sector	Sub-index	Volume of issue in SKm	Coupon yield	Accrued interest rate	Residual maturity	Price	Date of price	YTM	Duration	Weight			
												sub-index sub-sector	index sub-sector	sub-index sector	index sector
Štátny dlhopis 133	Verejný	štátny	SDXG (<=5)	7 120,00	8,500%	6,7764%	2,203	107,7670%	30.05.2008	4,691%	1,986	8,032%	3,912%	8,032%	3,912%
Štátny dlhopis 163	Verejný	štátny	SDXG (<=5)	2 160,00	8,300%	5,8792%	3,292	110,8030%	30.05.2008	4,670%	2,883	2,437%	1,187%	2,437%	1,187%
Štátny dlhopis 174	Verejný	štátny	SDXG (<=5)	8 310,00	7,500%	1,6875%	3,775	109,6040%	30.05.2008	4,658%	3,396	9,374%	4,566%	9,374%	4,566%
Štátny dlhopis 188	Verejný	štátny	SDXG (<=5)	15 000,00	5,000%	1,8333%	4,633	101,8200%	30.05.2008	4,549%	4,184	16,921%	8,242%	16,921%	8,242%
Štátny dlhopis 189	Verejný	štátny	SDXG (<=5)	15 000,00	4,900%	1,6197%	1,669	100,2900%	30.05.2008	4,700%	1,623	16,921%	8,242%	16,921%	8,242%
Štátny dlhopis 192	Verejný	štátny	SDXG (<=5)	1 060,00	5,100%	0,9633%	4,811	102,2910%	30.05.2008	4,555%	4,355	1,196%	0,583%	1,196%	0,583%
Štátny dlhopis 205	Verejný	štátny	SDXG (<=5)	40 000,00	0,000%	0,0000%	3,915	83,7000%	30.05.2008	4,650%	3,915	45,121%	21,979%	45,121%	21,979%
Štátny dlhopis 199	Verejný	štátny	SDXG (> 5)	6 784,00	4,750%	4,3806%	5,078	100,8460%	29.05.2008	4,558%	4,441	7,268%	3,728%	7,268%	3,728%
Štátny dlhopis 202	Verejný	štátny	SDXG (> 5)	40 000,00	4,900%	1,5381%	5,686	101,6000%	30.05.2008	4,569%	5,034	42,855%	21,979%	42,855%	21,979%
Štátny dlhopis 204	Verejný	štátny	SDXG (> 5)	38 614,90	5,300%	0,3239%	10,939	104,3200%	30.05.2008	4,783%	8,607	41,371%	21,218%	41,371%	21,218%
Štátny dlhopis 206	Verejný	štátny	SDXG (> 5)	7 940,00	4,500%	0,3082%	17,932	96,6390%	30.05.2008	4,783%	12,537	8,507%	4,363%	8,507%	4,363%
HZL ISTROBANKA II.	Súkromný	HZL	SDXG (<=5)	500,00	5,150%	0,7725%	4,850	108,3460%	13.12.2004	3,950%	4,397	33,333%	33,333%	33,333%	33,333%
HZL VÚB VII.	Súkromný	HZL	SDXG (<=5)	1 000,00	5,100%	0,6942%	4,864	103,0000%	10.03.2008	4,427%	4,409	66,667%	66,667%	66,667%	66,667%

CELKOVÝ OBJEM OBCHODOV NA BCPB
BSSE - Total Trading Volume

ČASOVÉ OBDOBIE Time Period	KURZOTVOR. OBCH./Electronic Order Book			PRIAME OBCHODY/Negotiated Trades			SPOLU/Total	
	OBJEM V SKK Volume in SKK	POČET CP Volume in Pcs.	POČ. OB. No. of Tr.	OBJEM V SKK Volume in SKK	POČET CP Volume in Pcs.	POČ. OB. No. of Tr.	OBJEM V SKK Volume in SKK	OBJEM V EUR Volume in EUR
SUMA/Total 1995	470 799 213	839 307	10 182	39 597 936 196	44 319 363	18 573	40 068 735 409	1 047 119 826
SUMA/Total 1996	15 824 168 711	12 810 809	33 857	98 292 194 663	118 424 574	147 053	114 116 363 374	2 958 232 539
SUMA/Total 1997	5 922 935 507	5 709 482	14 985	158 140 924 481	134 510 913	142 812	164 063 859 988	4 308 475 875
SUMA/Total 1998	22 613 220 797	4 828 064	4 344	276 467 690 054	79 779 326	55 526	299 080 910 851	7 492 971 642
SUMA/Total 1999	27 706 706 698	4 493 673	2 110	160 734 584 436	48 936 267	18 549	188 441 291 134	4 269 489 180
SUMA/Total 2000	27 982 962 841	2 129 318	6 451	227 526 617 703	56 295 638	12 297	255 509 580 544	5 984 841 953
SUMA/Total 2001	25 665 392 770	8 770 703	11 628	367 815 590 429	61 741 864	8 541	393 480 983 199	9 065 935 013
SUMA/Total 2002	54 543 830 724	2 009 285	6 868	588 683 788 253	77 487 645	9 396	643 227 618 977	15 163 798 893
SUMA/Total 2003	120 881 305 646	6 321 633	52 896	975 847 390 581	32 957 342	9 994	1 096 728 696 227	26 423 887 062
SUMA/Total 2004	22 564 259 978	6 853 556	8 439	409 687 938 836	15 523 944	9 205	432 252 198 814	10 825 838 139
SUMA/Total 2005	8 220 211 808	576 332	6 574	993 656 216 214	19 370 453	4 240	1 001 876 428 022	25 806 534 377
SUMA/Total 2006	6 902 138 574	3 052 025	20 947	985 153 675 178	8 563 479	3 575	992 055 813 752	26 832 376 281
SUMA/Total 2007	3 880 237 422	412 669	5 212	349 007 256 933	4 171 069	2 675	352 887 494 355	10 382 277 813
JANUÁR/January 2008	740 974 795	14 722	174	21 718 181 784	254 712	159	22 459 156 579	667 136 687
FEBRUÁR/February 2008	514 602 203	11 771	197	11 776 838 309	114 060	166	12 291 440 512	374 716 191
MAREC/March 2008	36 170 391	13 704	217	8 932 802 283	94 926	145	8 968 972 674	275 029 060
APRÍL/April 2008	254 862 338	8 059	145	13 172 047 143	145 241	204	13 426 909 481	416 480 334
MÁJ/May 2008	294 358 791	4 693	109	8 372 371 586	88 696	119	8 666 730 377	286 588 750
SUMA/Total 2008	1 840 968 518	52 949	842	63 972 241 105	697 635	793	65 813 209 623	2 019 951 022

POČET CP - Počet prevedených kusov CP

POČ. OB. - Počet obchodov

PREPOČET NA EUR BERIE DO ÚVAHY HODNOTY EUR NA KONCI MESIACA

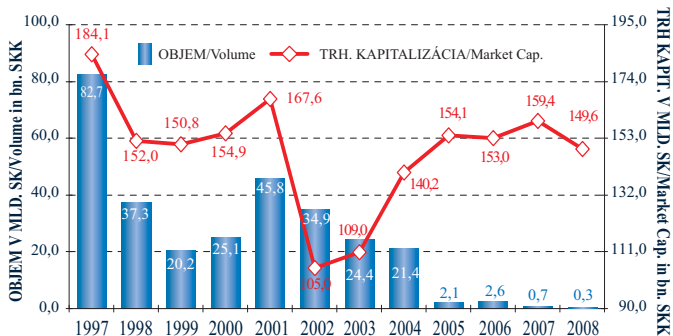
Volume in Pcs. - Volume in Pieces of Securities

No. of Tr. - Number of Transactions

Volumes in EUR are calculated with EUR rate at the End of the Month

PREHĽAD CELKOVÉHO OBJEMU OBCHODOV A TRHOVEJ KAPITALIZÁCIE AKCIÍ A DLHOPISOV
Review of Total Trading Volumes and Market Capitalisation of Shares and Bonds

AKCIE/Shares



TRHOVÁ KAPITALIZÁCIA K POSLEDNÉMU OBCHODNÉMU DŮU ROKA

Market Capitalization as of End of the Year

DLHOPISY/Bonds

