


# Mesačná štatistika Monthly Statistics

Apríl/April 2008



## ZÁKLADNÉ ÚDAJE Basic Data

	KURZOTV. OBCH. Electronic Order Book	PRIAME OBCHODY Negotiated Trades	SPOLU Total	REPO OBCHODY Repo Trades
POČET OBCHODNÝCH DNÍ Number of Trading Days	<b>22</b>			
CELKOVÝ OBJEM OBCHODOV V SK Total Trading Volume in SK	254 862 338	13 172 047 143	<b>13 426 909 481</b>	0
PRIEMERNÝ DENNÝ OBJEM OBCHODOV V SK Average Daily Trading Volume in SK	11 584 652	598 729 416	<b>610 314 067</b>	0

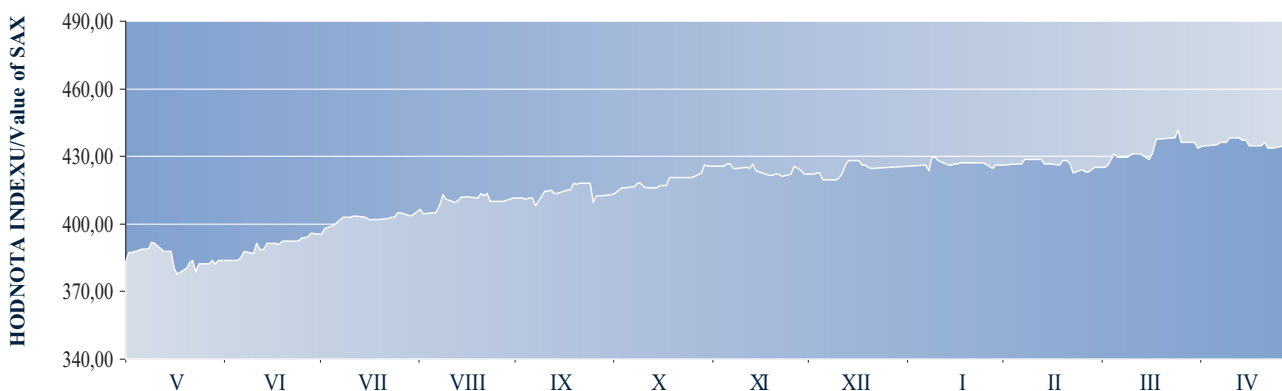
## AKCIE/ Shares

CELKOVÝ OBJEM OBCHODOV V SK Total Trading Volume in SK	10 970 699	56 417 438	<b>67 388 137</b>	0
PRIEMERNÝ DENNÝ OBJEM OBCHODOV V SK Average Daily Trading Volume in SK	498 668	2 564 429	<b>3 063 097</b>	0

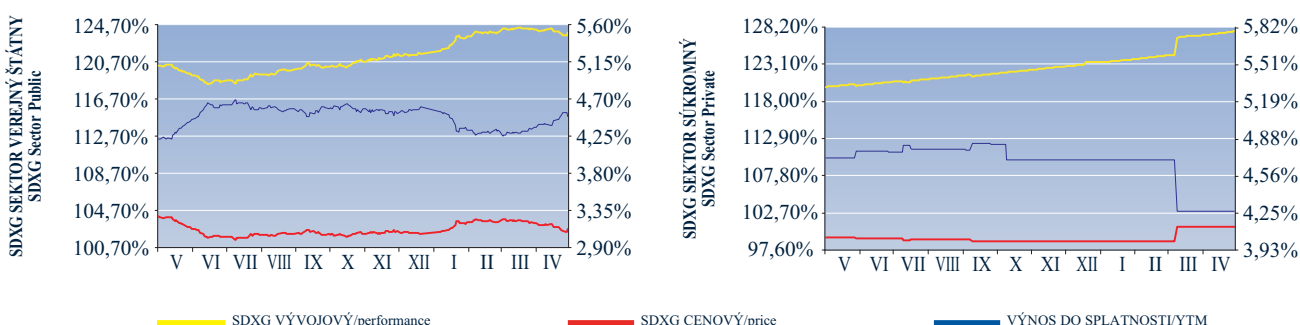
## DLHOPISY/ Bonds

CELKOVÝ OBJEM OBCHODOV V SK Total Trading Volume in SK	243 891 639	13 115 629 705	<b>13 359 521 344</b>	0
PRIEMERNÝ DENNÝ OBJEM OBCHODOV V SK Average Daily Trading Volume in SK	11 085 984	596 164 987	<b>607 250 970</b>	0

## VÝVOJ SLOVENSKEHO AKCIOVÉHO INDEXTU ZA POSLEDNÝCH 12 MESIACOV Development of Slovak Share Index (SAX) in Last 12 Months



## VÝVOJ SKUPINY SLOVENSKEHO DLHOPISOVÝCH INDEXTOV SDXGROUP ZA POSLEDNÝCH 12 MESIACOV Development of Slovak Bond Indices Group (SDX GROUP) in Last 12 Months



SDXG VÝVOJOVÝ/performance

SDXG CENOVÝ/price

VÝNOS DO SPLATNOSTI/YTM

## SUMÁR OBCHODOV ZA MESIAC APRÍL 2008

### Monthly Trading Summary - April 2008

NÁZOV CP Name of Security	KURZOTVOR. OBCH./Electronic Order Book			PRIAME OBCHODY/Negotiated Trades			SPOLU/Total	
	OBJEM V SK Volume in SKK	POČET CP Volume in Pes.	POČ. OB. No. of Tr.	OBJEM V SK Volume in SKK	POČET CP Volume in Pes.	POČ. OB. No. of Tr.	OBJEM V SK Volume in SKK	OBJEM V EUR Volume in EUR
AKCIE a PL - KÓTOVANÝ HLAVNÝ TRH Shares and Units - Listed Main Market	2 244 661	1 460	45	48 376 858	12 734	14	50 621 519	1 570 195
AKCIE a PL - KÓTOVANÝ PARALELNÝ TRH Shares and Units - Listed Parallel Market	69 180	195	4	0	0	0	69 180	2 146
AKCIE a PL - REGULOVANÝ VOENÝ TRH Shares and Units - Regulated Free Market	8 656 858	3 947	82	8 040 580	751	21	16 697 438	517 927
DLHOPISY - KÓTOVANÝ HLAVNÝ TRH Bonds - Listed Main Market	243 110 025	2 386	5	12 907 328 392	131 036	159	13 150 438 417	407 904 663
DLHOPISY - KÓTOVANÝ PARALELNÝ TRH Bonds - Listed Parallel Market	781 614	71	9	208 301 313	720	10	209 082 927	6 485 404
DLHOPISY - REGULOVANÝ VOENÝ TRH Bonds - Regulated Free Market	0	0	0	0	0	0	0	0
<b>SPOLU/Total</b>	<b>254 862 338</b>	<b>8 059</b>	<b>145</b>	<b>13 172 047 143</b>	<b>145 241</b>	<b>204</b>	<b>13 426 909 481</b>	<b>416 480 334</b>
AKCIE SPOLU/Shares Total	10 970 699	5 602	131	56 417 438	13 485	35	67 388 137	2 090 268
DLHOPISY SPOLU/Bonds Total	243 891 639	2 457	14	13 115 629 705	131 756	169	13 359 521 344	414 390 066
KÓTOVANÝ TRH SPOLU/Listed Market Total	246 205 480	4 112	63	13 164 006 563	144 490	183	13 410 212 043	415 962 407
REGULOVANÝ VOENÝ TRH SPOLU/Regulated Free Market Total	8 656 858	3 947	82	8 040 580	751	21	16 697 438	517 927

POČET CP - POČET PREVEDENÝCH KUSOV CP

POČET OB. - POČET OBCHODOV

PREPOČET NA EUR BERIE DO ÚVAHY HODNOTY EUR NA KONCI MESIACA

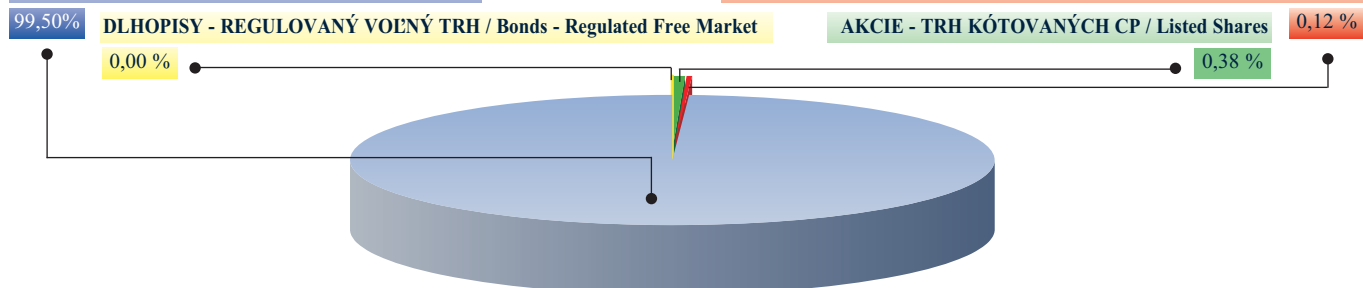
Volume in Pes. - Volume in Pieces of Securities

No. of Tr. - Number of Transactions

Volumes in EUR are calculated with EUR rate at the End of the Month

#### DLHOPISY - TRH KÓTOVANÝCH CP / Listed Bonds

#### AKCIE - REGULOVANÝ VOENÝ TRH / Shares - Regulated Free Market



## MESAČNÝ VÝVOJ OBCHODOVANIA

### Monthly Development of Trading

OBCHODNÝ DEŇ Trading Day	AKCIE/Shares		DLHOPISY/Bonds		SPOLU/Total		INDEX SAX	
	KURZOTVORNÉ OBCHODY Electronic Order Book	PRIAME OBCHODY Negotiated Deals	KURZOTVORNÉ OBCHODY Electronic Order Book	PRIAME OBCHODY Negotiated Deals	KURZOTVORNÉ OBCHODY Electronic Order Book	PRIAME OBCHODY Negotiated Deals		SPOLU Total
01.IV.2008	673 976	463 305	0	483 014 306	673 976	483 477 611	484 151 587	457,13
02.IV.2008	316 905	221 380	131 563 333	150 980 712	131 880 238	151 202 092	283 082 330	457,86
03.IV.2008	116 623	0	20 795 167	1 433 255 072	20 911 790	1 433 255 072	1 454 166 862	458,18
04.IV.2008	5 820	7 382 170	0	1 458 659 578	5 820	1 466 041 748	1 466 047 568	458,58
07.IV.2008	255 020	0	0	268 125 316	255 020	268 125 316	268 380 336	459,26
08.IV.2008	792 050	8 788 448	0	223 902 487	792 050	232 690 935	233 482 985	460,44
09.IV.2008	605 486	12 852 000	193 133	241 684 533	798 619	254 536 533	255 335 152	460,44
10.IV.2008	9 900	13 415 600	101 600	97 599 014	111 500	111 014 614	111 126 114	460,44
11.IV.2008	241 990	13 067 940	214 312	419 555 109	456 302	432 623 049	433 079 351	462,86
14.IV.2008	670 000	0	0	789 953 374	670 000	789 953 374	790 623 374	462,86
15.IV.2008	314 014	0	125 945	697 975 009	439 959	697 975 009	698 414 968	461,32
16.IV.2008	60 370	0	0	852 632 141	60 370	852 632 141	852 692 511	461,32
17.IV.2008	189 330	0	0	204 251 690	189 330	204 251 690	204 441 020	458,75
18.IV.2008	110 090	8 820	0	89 021 059	110 090	89 029 879	89 139 969	458,75
21.IV.2008	65 863	0	3 118 383	153 686 748	3 184 246	153 686 748	156 870 994	458,67
22.IV.2008	76 130	36 000	0	66 783 180	76 130	66 819 180	66 895 310	460,11
23.IV.2008	307 385	5 600	68 441	275 165 261	375 826	275 170 861	275 546 687	457,15
24.IV.2008	90 510	0	0	495 664 212	90 510	495 664 212	495 754 722	457,15
25.IV.2008	41 204	153 375	87 711 325	2 348 239 740	87 752 529	2 348 393 115	2 436 145 644	457,02
28.IV.2008	105 200	18 000	0	889 186 967	105 200	889 204 967	889 310 167	458,51
29.IV.2008	118 931	4 800	0	784 234 022	118 931	784 238 822	784 357 753	458,27
30.IV.2008	5 803 902	0	0	692 060 175	5 803 902	692 060 175	697 864 077	446,31
<b>SPOLU/Total</b>	<b>10 970 699</b>	<b>56 417 438</b>	<b>243 891 639</b>	<b>13 115 629 705</b>	<b>254 862 338</b>	<b>13 172 047 143</b>	<b>13 426 909 481</b>	-
ZMENA ZA MESIAC MoM Change	-60,03%	22,86%	2695,47%	47,58%	604,62%	47,46%	49,70%	-3,08%
ZMENA ZA ROK YoY Change	-90,07%	154,78%	-21,29%	-75,70%	-39,36%	-75,61%	-75,33%	13,23%



## DLHOPISY

### Bonds

TRH Market	NÁZOV CP Name of Security	ISIN	KURZOTVOR. OBCH./Electronic Order Book			PRIAME OBCHODY/Negotiated Trades			OBJEM SPOLU Total Volume	POSL. KURZ Last Price	DÁTUM Date of Last Price
			OBJEM V SK Volume in SKK	POČET CP Volume in Pcs.	POČ. OB. No. of Tr.	OBJEM V SK Volume in SKK	POČET CP Volume in Pcs.	POČ. OB. No. of Tr.			
H	Štátny dlhopis 203	SK4120004284	131 563 333	1 250	1	2 911 087 877	28 418	39	3 042 651 210	100,37	30.04.2008
H	Štátny dlhopis 201	SK4120004219	50 656 125	500	1	53 727 530	530	2	104 383 655	100,05	25.04.2008
H	Štátny dlhopis 207	SK4120005331	37 055 200	400	1	4 824 679 166	52 175	33	4 861 734 366	92,64	25.04.2008
H	Štátny dlhopis 202	SK4120004227	20 795 167	200	1	1 016 345 944	9 812	27	1 037 141 111	102,73	30.04.2008
H	Štátny dlhopis 205	SK4120004565	3 040 200	36	1	1 701 156 106	20 170	5	1 704 196 306	84,36	30.04.2008
H	Štátny dlhopis 204	SK4120004318	0	0	0	1 283 163 470	11 561	24	1 283 163 470	105,51	30.04.2008
H	Štátny dlhopis 189	SK4120003674	0	0	0	463 706 879	4 553	16	463 706 879	100,81	30.04.2008
H	Štátny dlhopis 133	SK4120002601	0	0	0	309 690 006	270	6	309 690 006	111,03	08.08.2007
H	Štátny dlhopis 209	SK4120005885	0	0	0	176 606 000	2 000	1	176 606 000	-	-
H	HZL VÚB VII.	SK4120003724	0	0	0	64 970 100	625	2	64 970 100	103,00	10.03.2008
H	Štátny dlhopis 199	SK4120003997	0	0	0	59 422 658	560	1	59 422 658	101,85	23.04.2008
H	Štátny dlhopis 206	SK4120004987	0	0	0	24 882 462	250	1	24 882 462	100,00	26.03.2008
H	Štátny dlhopis 188	SK4120003658	0	0	0	11 185 414	106	1	11 185 414	102,70	30.04.2008
H	Štátny dlhopis 174	SK4120003229	0	0	0	6 704 780	6	1	6 704 780	112,68	25.10.2007
P	Slovenská sporiteľňa 04	SK4120005562	386 690	40	4	0	0	0	386 690	95,07	15.04.2008
P	Slovenská sporiteľňa 02	SK4120005117	293 324	30	4	0	0	0	293 324	96,14	23.04.2008
P	HZL SPO 04	SK4120004128	101 600	1	1	0	0	0	101 600	99,30	10.04.2008
P	HZL ISTROBANKA II.	SK4120003757	0	0	0	134 979 181	130	2	134 979 181	108,35	13.12.2004
P	HZL Tatra banka II.	SK4120003518	0	0	0	52 671 733	490	1	52 671 733	102,00	29.05.2007
P	HZL VÚB XII.	SK4120004268	0	0	0	6 876 199	66	2	6 876 199	100,00	29.11.2007
P	Slovenská sporiteľňa 03	SK4120005422	0	0	0	6 101 380	3	2	6 101 380	-	-
P	HZL VÚB 34	SK4120005836	0	0	0	5 031 708	5	1	5 031 708	-	-
P	HZL LUBA III.	SK4120005133	0	0	0	2 031 500	20	1	2 031 500	-	-
P	HZL UniBanka 3.	SK4110001316	0	0	0	609 612	6	1	609 612	100,03	13.02.2008
<b>DLHOPISY - KÓTOVANÝ TRH SPOLU</b> Bonds - Listed Market - Total			<b>243 891 639</b>	<b>2 457</b>	<b>14</b>	<b>13 115 629 705</b>	<b>131 756</b>	<b>169</b>	<b>13 359 521 344</b>	<b>%</b>	
<b>DLHOPISY - REGULOVANÝ VOENÝ TRH SPOLU</b> Bonds - Regulated Free Market - Total			<b>0</b>	<b>0</b>	<b>0</b>	<b>0</b>	<b>0</b>	<b>0</b>	<b>0</b>	<b>%</b>	
<b>DLHOPISY SPOLU</b> Bonds Total			<b>243 891 639</b>	<b>2 457</b>	<b>14</b>	<b>13 115 629 705</b>	<b>131 756</b>	<b>169</b>	<b>13 359 521 344</b>	<b>SKK</b>	

POČET CP - POČET PREVEDENÝCH KUSOV CP

POČET OB. - POČET OBCHODOV

OBJEM JE POČÍTANÝ SPOLU S AÚV

POSLEDNÝ KURZ - POSLEDNÝ PRIEMERNÝ KURZ K POSLEDNÉMU DŇU V MESIACI

Volume in Pcs. - Volume in Pieces of Securities

No. of Tr. - Number of Transactions

Volume in SK is calculated together with Accrued Interest

Last Price - Last Average Price of the Last Trading Day

PUBLIKOVANÉ OBJEMY OBCHODOV SÚ JEDNODUCHÉ, T.J. ZAPOČÍTAVAJÚ VŤZDY LEN STRANU KÚPA, RESP.PREDAJ/Published Trading Volumes are single counted

PREPOČET NA EUR BERIE DO ÚVAHY HODNOTU EUR NA KONCI MESIACA/Values in EUR are calculated with an Exchange Rate at the End of Month

## TRHOVÁ KAPITALIZÁCIA DLHOPISOV

### Market Capitalization of Bonds

TRH Market	POČ. EMISÍÍ No. of Issues 30.04.2008	SKK 30.04.2008	MoM ZMENA MoM Change	EUR 30.04.2008
<b>KÓTOVANÝ TRH/Listed Market</b>	<b>120</b>	<b>404 614 027 541</b>	<b>0,98%</b>	<b>12 550 452 171</b>
HLAVNÝ TRH/Main Market	21	333 935 962 932	0,60%	10 358 136 510
PARALELNÝ TRH/Parallel Market	99	70 678 064 609	2,86%	2 192 315 661
CDCP/SKK	96	68 051 784 609	3,02%	2 110 852 837
OSTATNÉ/Others	3	2 626 280 000	-1,24%	81 462 825
<b>REGULOVANÝ VOENÝ TRH/Regulated Free Market</b>	<b>7</b>	<b>18 358 327 500</b>	<b>-1,11%</b>	<b>569 444 694</b>
CDCP/SKK	6	546 280 000	0,00%	16 944 694
OSTATNÉ/Others	1	17 812 047 500	-1,14%	552 500 000
<b>DLHOPISY SPOLU/Bonds Total</b>	<b>127</b>	<b>422 972 355 041</b>	<b>0,89%</b>	<b>13 119 896 865</b>
CDCP/SKK	123	402 534 027 541	1,00%	12 485 934 041
OSTATNÉ/Others	4	20 438 327 500	-1,15%	633 962 825

CDCP SR/SKK ... CP VEDENÉ V EVIDENCIÍ CDCP SR A OBCHODOVANÉ V SKK/Securities registered in Slovak Central Depository of Securities and Traded in SKK

OSTATNÉ/Others ... CP VEDENÉ V CDCP SR A OBCHODOVANÉ V CUDZEJ MENE, ALEBO CP VEDENÉ V EVIDENCIÍ MIMO CDCP SR A OBCHODOVANÉ V CUDZEJ MENE ALEBO SKK

... Securitie registered in Slovak Central Depository of Securities and traded in FC or Securities registered abroad and traded in FC or SKK

**SKUPINA SLOVENSKÝCH DLHOPISOVÝCH INDEXOV K 30.04.2008**  
**Slovak Bond Indices Group as of April 30, 2008**

Dátum	Kód indexu	Sektor	Subsektor	Názov indexu/subindexu	Cenový	Vývojový	Výnos do splatnosti	Kupónový výnos	Durácia	Zostatková splatnosť	Mod. durácia	Konvexita	Počet emisií
Date	Index code	Sector	Sub-sector	Index/sub-index name	Price	Performance	YTM	Coupon yield	Duration	Residual maturity	Mod. duration	Convexity	Number of issues
31.03.2008	100	Verejný	štátny	SDXG Celkový/Overall	103,3081%	124,1420%	4,354%	4,299%	4,5807	5,4215	4,3896	35,1893	12
30.04.2008	100	Verejný	štátny	SDXG Celkový/Overall	102,6665%	123,8562%	4,490%	4,194%	5,3228	6,3263	5,0940	41,9347	11
Zmena za mesiac/M-o-M change					-0,621%	-0,230%	3,121%	-2,436%	16,199%	16,688%	16,047%	19,169%	-
31.03.2008	101	Verejný	štátny	SDXG (<=5)	102,1284%	121,4592%	4,155%	3,783%	2,6491	2,8501	2,5434	11,0064	8
30.04.2008	101	Verejný	štátny	SDXG (<=5)	101,5148%	121,1329%	4,358%	3,324%	3,3694	3,5800	3,2287	14,7565	7
Zmena za mesiac/M-o-M change					-0,601%	-0,269%	4,893%	-12,131%	27,188%	25,613%	26,941%	34,072%	-
31.03.2008	102	Verejný	štátny	SDXG (> 5)	104,8280%	127,5578%	4,450%	5,018%	7,0871	9,0038	6,7852	66,5680	4
30.04.2008	102	Verejný	štátny	SDXG (> 5)	104,1295%	127,2783%	4,544%	5,021%	7,0046	8,9346	6,7001	65,3343	4
Zmena za mesiac/M-o-M change					-0,666%	-0,219%	2,112%	0,060%	-1,165%	-0,769%	-1,254%	-1,853%	-
31.03.2008	200	Súkromný	súkromný	SDXG Celkový/Overall	100,7733%	127,0690%	4,263%	5,117%	4,5746	5,0287	4,3876	24,5394	2
30.04.2008	200	Súkromný	súkromný	SDXG Celkový/Overall	100,7733%	127,6302%	4,263%	5,117%	4,4829	4,9370	4,2996	23,6912	2
Zmena za mesiac/M-o-M change					0,000%	0,442%	0,000%	0,000%	-2,004%	-1,823%	-2,004%	-3,456%	-
31.03.2008	201	Súkromný	súkromný	SDXG (<=5)	-	-	-	-	-	-	-	-	0
30.04.2008	201	Súkromný	súkromný	SDXG (<=5)	100,0000%	100,3510%	4,263%	5,117%	4,4829	4,9370	4,2996	23,6912	2
Zmena za mesiac/M-o-M change					-	-	-	-	-	-	-	-	-
31.03.2008	202	Súkromný	súkromný	SDXG (> 5)	105,1066%	127,1198%	4,263%	5,117%	4,5746	5,0287	4,3876	24,5394	2
30.04.2008	202	Súkromný	súkromný	SDXG (> 5)	-	-	-	-	-	-	-	-	0
Zmena za mesiac/M-o-M change					-	-	-	-	-	-	-	-	-
31.03.2008	220	Súkromný	HZL	SDXG Celkový/Overall	101,4077%	126,7627%	4,263%	5,117%	4,5746	5,0287	4,3876	24,5394	2
30.04.2008	220	Súkromný	HZL	SDXG Celkový/Overall	101,4077%	127,3225%	4,263%	5,117%	4,4829	4,9370	4,2996	23,6912	2
Zmena za mesiac/M-o-M change					0,000%	0,442%	0,000%	0,000%	-2,004%	-1,823%	-2,004%	-3,456%	-
31.03.2008	221	Súkromný	HZL	SDXG (<=5)	-	-	-	-	-	-	-	-	0
30.04.2008	221	Súkromný	HZL	SDXG (<=5)	100,0000%	100,3510%	4,263%	5,117%	4,4829	4,9370	4,2996	23,6912	2
Zmena za mesiac/M-o-M change					-	-	-	-	-	-	-	-	-
31.03.2008	222	Súkromný	HZL	SDXG (> 5)	105,1066%	127,1198%	4,263%	5,117%	4,5746	5,0287	4,3876	24,5394	2
30.04.2008	222	Súkromný	HZL	SDXG (> 5)	-	-	-	-	-	-	-	-	0
Zmena za mesiac/M-o-M change					-	-	-	-	-	-	-	-	-

**SKUPINA SLOVENSKÝCH DLHOPISOVÝCH INDEXOV K 30.04.2008**  
**Slovak Bond Indices Group as of April 30, 2008**

Názov emisie	Sektor	Subsektor	Subindex	Veľkosť emisie v mil. SK	Kupónový výnos	AÚV	Zostatková splatnosť	Kurz	Dátum kurzu	Výnos do splatnosti	Durácia	Váha			
												subindex subsektor	index subsektor	subindex sektor	index sektor
Name of issue	Sector	Sub-sector	Sub-index	Volume of issue in SKm	Coupon yield	Accrued interest rate	Residual maturity	Price	Date of price	YTM	Duration	Weight			
												sub-index sub-sector	index sub-sector	sub-index sector	index sector
Štátny dlhopis 133	Verejný	štátny	SDXG (<=5)	7 120,00	8,500%	6,1153%	2,281	108,6990%	30.04.2008	4,391%	2,064	8,032%	3,912%	8,032%	3,912%
Štátny dlhopis 163	Verejný	štátny	SDXG (<=5)	2 160,00	8,300%	5,2336%	3,369	112,0260%	30.04.2008	4,371%	2,963	2,437%	1,187%	2,437%	1,187%
Štátny dlhopis 174	Verejný	štátny	SDXG (<=5)	8 310,00	7,500%	1,1042%	3,853	110,9030%	30.04.2008	4,359%	3,476	9,374%	4,566%	9,374%	4,566%
Štátny dlhopis 188	Verejný	štátny	SDXG (<=5)	15 000,00	5,000%	1,4444%	4,711	102,6950%	30.04.2008	4,350%	4,264	16,921%	8,242%	16,921%	8,242%
Štátny dlhopis 189	Verejný	štátny	SDXG (<=5)	15 000,00	4,900%	1,2386%	1,747	100,8050%	30.04.2008	4,399%	1,701	16,921%	8,242%	16,921%	8,242%
Štátny dlhopis 192	Verejný	štátny	SDXG (<=5)	1 060,00	5,100%	0,5667%	4,889	103,2590%	30.04.2008	4,343%	4,435	1,196%	0,583%	1,196%	0,583%
Štátny dlhopis 205	Verejný	štátny	SDXG (<=5)	40 000,00	0,000%	0,0000%	3,995	84,3580%	30.04.2008	4,350%	3,995	45,121%	21,979%	45,121%	21,979%
Štátny dlhopis 199	Verejný	štátny	SDXG (> 5)	6 784,00	4,750%	4,0111%	5,156	101,8450%	23.04.2008	4,341%	4,523	7,268%	3,728%	7,268%	3,728%
Štátny dlhopis 202	Verejný	štátny	SDXG (<=5)	40 000,00	4,900%	1,1569%	5,764	102,7250%	30.04.2008	4,352%	5,116	42,855%	21,979%	42,855%	21,979%
Štátny dlhopis 204	Verejný	štátny	SDXG (> 5)	38 614,90	5,300%	5,2117%	11,017	105,5080%	30.04.2008	4,650%	8,284	41,371%	21,218%	41,371%	21,218%
Štátny dlhopis 206	Verejný	štátny	SDXG (> 5)	7 940,00	4,500%	4,4508%	18,011	98,2010%	30.04.2008	4,650%	12,110	8,507%	4,363%	8,507%	4,363%
HZL ISTROBANKA II.	Súkromný	HZL	SDXG (<=5)	500,00	5,150%	0,3719%	4,928	108,3460%	13.12.2004	3,950%	4,475	33,333%	33,333%	33,333%	33,333%
HZL VÚB VII.	Súkromný	HZL	SDXG (<=5)	1 000,00	5,100%	0,2975%	4,942	103,0000%	10.03.2008	4,427%	4,487	66,667%	66,667%	66,667%	66,667%

**CELKOVÝ OBJEM OBCHODOV NA BCPB**  
**BSSE - Total Trading Volume**

ČASOVÉ OBDOBIE Time Period	KURZOTVOR. OBCH./Electronic Order Book			PRIAME OBCHODY/Negotiated Trades			SPOLU/Total	
	OBJEM V SKK Volume in SKK	POČET CP Volume in Pcs.	POČ. OB. No. of Tr.	OBJEM V SKK Volume in SKK	POČET CP Volume in Pcs.	POČ. OB. No. of Tr.	OBJEM V SKK Volume in SKK	OBJEM V EUR Volume in EUR
SUMA/Total 1995	470 799 213	839 307	10 182	39 597 936 196	44 319 363	18 573	40 068 735 409	1 047 119 826
SUMA/Total 1996	15 824 168 711	12 810 809	33 857	98 292 194 663	118 424 574	147 053	114 116 363 374	2 958 232 539
SUMA/Total 1997	5 922 935 507	5 709 482	14 985	158 140 924 481	134 510 913	142 812	164 063 859 988	4 308 475 875
SUMA/Total 1998	22 613 220 797	4 828 064	4 344	276 467 690 054	79 779 326	55 526	299 080 910 851	7 492 971 642
SUMA/Total 1999	27 706 706 698	4 493 673	2 110	160 734 584 436	48 936 267	18 549	188 441 291 134	4 269 489 180
SUMA/Total 2000	27 982 962 841	2 129 318	6 451	227 526 617 703	56 295 638	12 297	255 509 580 544	5 984 841 953
SUMA/Total 2001	25 665 392 770	8 770 703	11 628	367 815 590 429	61 741 864	8 541	393 480 983 199	9 065 935 013
SUMA/Total 2002	54 543 830 724	2 009 285	6 868	588 683 788 253	77 487 645	9 396	643 227 618 977	15 163 798 893
SUMA/Total 2003	120 881 305 646	6 321 633	52 896	975 847 390 581	32 957 342	9 994	1 096 728 696 227	26 423 887 062
SUMA/Total 2004	22 564 259 978	6 853 556	8 439	409 687 938 836	15 523 944	9 205	432 252 198 814	10 825 838 139
SUMA/Total 2005	8 220 211 808	576 332	6 574	993 656 216 214	19 370 453	4 240	1 001 876 428 022	25 806 534 377
SUMA/Total 2006	6 902 138 574	3 052 025	20 947	985 153 675 178	8 563 479	3 575	992 055 813 752	26 832 376 281
SUMA/Total 2007	3 880 237 422	412 669	5 212	349 007 256 933	4 171 069	2 675	352 887 494 355	10 382 277 813
JANUÁR/January 2008	740 974 795	14 722	174	21 718 181 784	254 712	159	22 459 156 579	667 136 687
FEBRUÁR/February 2008	514 602 203	11 771	197	11 776 838 309	114 060	166	12 291 440 512	374 716 191
MAREC/March 2008	36 170 391	13 704	217	8 932 802 283	94 926	145	8 968 972 674	275 029 060
APRÍL/April 2008	254 862 338	8 059	145	13 172 047 143	145 241	204	13 426 909 481	416 480 334
SUMA/Total 2008	1 546 609 727	48 256	733	55 599 869 519	608 939	674	57 146 479 246	1 733 362 273

POČET CP - Počet prevedených kusov CP

POČ. OB. - Počet obchodov

PREPOČET NA EUR BERIE DO ÚVAHY HODNOTY EUR NA KONCI MESIACA

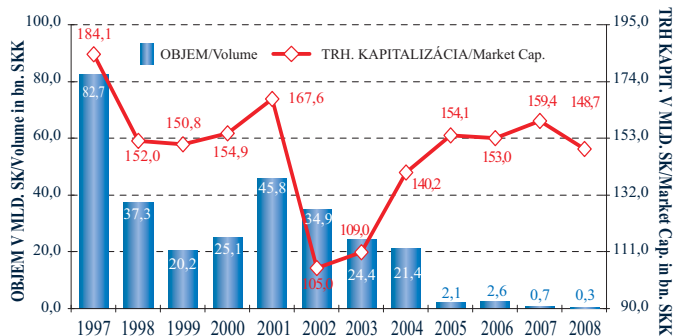
Volume in Pcs. - Volume in Pieces of Securities

No. of Tr. - Number of Transactions

Volumes in EUR are calculated with EUR rate at the End of the Month

**PREHĽAD CELKOVÉHO OBJEMU OBCHODOV A TRHOVEJ KAPITALIZÁCIE AKCIÍ A DLHOPISOV**  
**Review of Total Trading Volumes and Market Capitalisation of Shares and Bonds**

## AKCIE/Shares

TRHOVÁ KAPITALIZÁCIA K POSLEDNÉMU OBCHODNÉMU DŮU ROKA  
Market Capitalization as of End of the Year

## DLHOPISY/Bonds

