


Mesačná štatistika Monthly Statistics

Máj/May 2007



ZÁKLADNÉ ÚDAJE Basic Data

	KURZOTV. OBCH. Electronic Order Book	PRIAME OBCHODY Negotiated Trades	SPOLU Total	REPO OBCHODY Repo Trades
POČET OBCHODNÝCH DNÍ Number of Trading Days	21			
CELKOVÝ OBJEM OBCHODOV V SK Total Trading Volume in SK	289 290 475	10 748 880 586	11 038 171 061	0
PRIEMERNÝ DENNÝ OBJEM OBCHODOV V SK Average Daily Trading Volume in SK	13 775 737	511 851 456	525 627 193	0

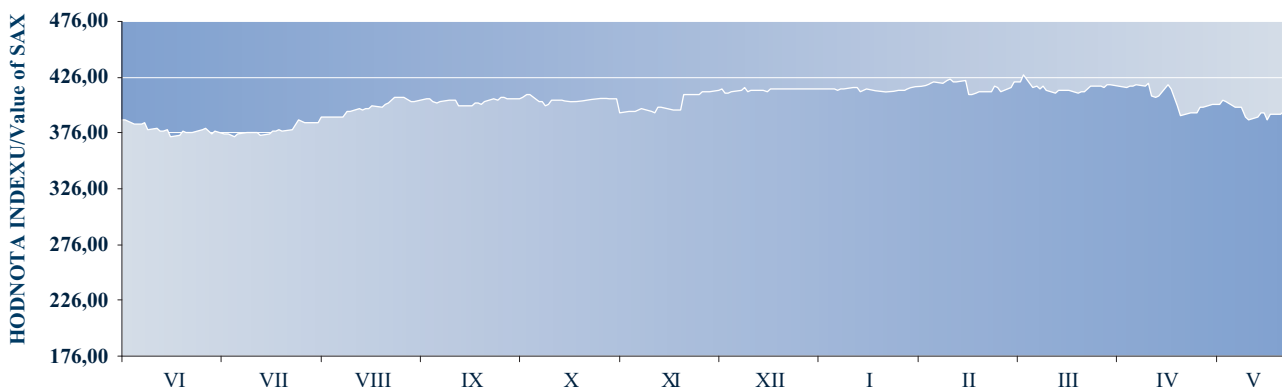
AKCIE/ Shares

CELKOVÝ OBJEM OBCHODOV V SK Total Trading Volume in SK	20 891 444	3 910 280	24 801 724	0
PRIEMERNÝ DENNÝ OBJEM OBCHODOV V SK Average Daily Trading Volume in SK	994 831	186 204	1 181 034	0

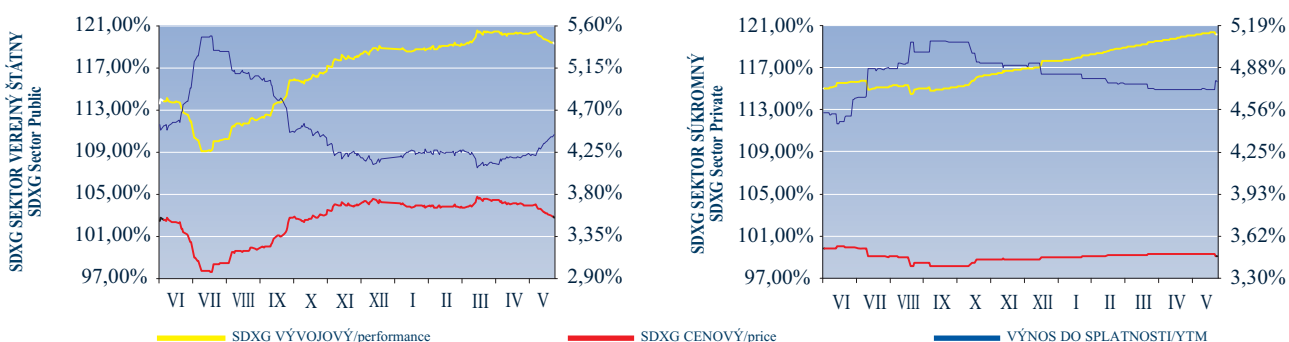
DLHOPISY/ Bonds

CELKOVÝ OBJEM OBCHODOV V SK Total Trading Volume in SK	268 399 031	10 744 970 306	11 013 369 337	0
PRIEMERNÝ DENNÝ OBJEM OBCHODOV V SK Average Daily Trading Volume in SK	12 780 906	511 665 253	524 446 159	0

VÝVOJ SLOVENSKEHO AKCIOVÉHO INDEXU ZA POSLEDNÝCH 12 MESIACOV Development of Slovak Share Index (SAX) in Last 12 Months



VÝVOJ SKUPINY SLOVENSKEJ DLHOPISOVÝCH INDEXOV SDXGROUP ZA POSLEDNÝCH 12 MESIACOV Development of Slovak Bond Indices Group (SDX GROUP) in Last 12 Months



SUMÁR OBCHODOV ZA MESIAC MÁJ 2007

Monthly Trading Summary - May 2007

NÁZOV CP Name of Security	KURZOTVOR. OBCH./Electronic Order Book			PRIAME OBCHODY/Negotiated Trades			SPOLU/Total	
	OBJEM V SKK Volume in SKK	POČET CP Volume in Pes.	POČ. OB. No. of Tr.	OBJEM V SKK Volume in SKK	POČET CP Volume in Pes.	POČ. OB. No. of Tr.	OBJEM V SKK Volume in SKK	OBJEM V EUR Volume in EUR
AKCIE a PL - KÓTOVANÝ HLAVNÝ TRH Shares and Units - Listed Main Market	4 141 515	2 095	45	2 520 050	779	36	6 661 565	195 446
AKCIE a PL - KÓTOVANÝ PARALELNÝ TRH Shares and Units - Listed Parallel Market	59 020	170	6	3 180	17	4	62 200	1 825
AKCIE a PL - KÓTOVANÝ NOVÝ TRH Shares and Units - Listed New Market	0	0	0	0	0	0	0	0
AKCIE a PL - VOENÝ TRH Shares and Units - Free Market	16 690 909	16 066	278	1 387 050	2 411	151	18 077 959	530 394
DLHOPISY - KÓTOVANÝ HLAVNÝ TRH Bonds - Listed Main Market	86 368 493	954	4	9 949 358 265	97 335	80	10 035 726 758	294 440 992
DLHOPISY - KÓTOVANÝ PARALELNÝ TRH Bonds - Listed Parallel Market	174 529 609	836	8	795 054 641	1 865	21	969 584 250	28 446 903
DLHOPISY - VOENÝ TRH Bonds - Free Market	7 500 929	7 210	49	557 400	929	15	8 058 329	236 426
SPOLU/Total	289 290 475	27 331	390	10 748 880 586	103 336	307	11 038 171 061	323 851 985
AKCIE SPOLU/Shares Total	20 891 444	18 331	329	3 910 280	3 207	191	24 801 724	727 665
DLHOPISY SPOLU/Bonds Total	268 399 031	9 000	61	10 744 970 306	100 129	116	11 013 369 337	323 124 320
KÓTOVANÝ TRH SPOLU/Listed Market Total	265 098 637	4 055	63	10 746 936 136	99 996	141	11 012 034 773	323 085 165
VOENÝ TRH SPOLU/Free Market Total	24 191 838	23 276	327	1 944 450	3 340	166	26 136 288	766 820

POČET CP - POČET PREVEDENÝCH KUSOV CP

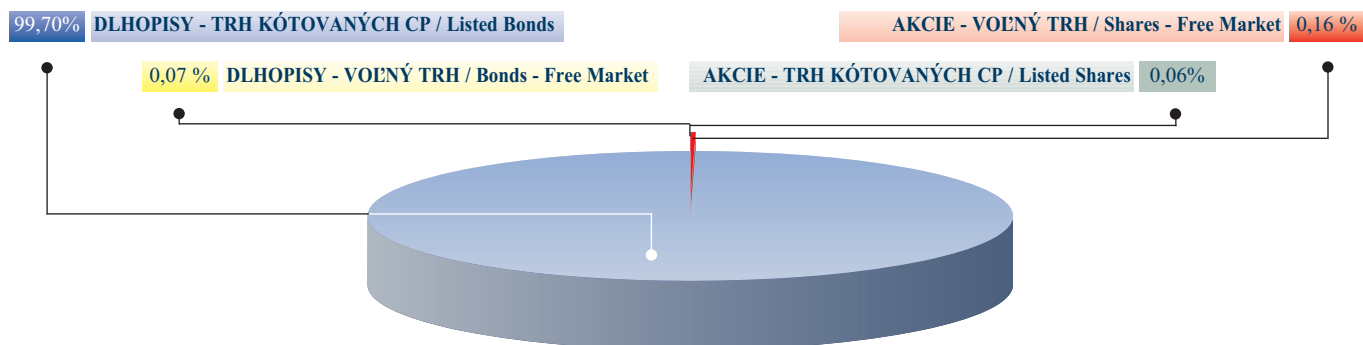
POČET OB. - POČET OBCHODOV

PREPOČET NA EUR BERIE DO ÚVAHY HODNOTY EUR NA KONCI MESIACA

Volume in Pes. - Volume in Pieces of Securities

No. of Tr. - Number of Transactions

Volumes in EUR are calculated with EUR rate at the End of the Month



MESAČNÝ VÝVOJ OBCHODOVANIA

Monthly Development of Trading

OBCHODNÝ DEŇ Trading Day	AKCIE/Shares		DLHOPISY/Bonds		SPOLU/Total			INDEX SAX
	KURZOTVORNÉ OBCHODY	PRIAME OBCHODY	KURZOTVORNÉ OBCHODY	PRIAME OBCHODY	KURZOTVORNÉ OBCHODY	PRIAME OBCHODY	SPOLU Total	
	Electronic Order Book	Negotiated Deals	Electronic Order Book	Negotiated Deals	Electronic Order Book	Negotiated Deals		
02.05.07	1 461 589	111 000	1 388 438	643 294 018	2 850 027	643 405 018	646 255 045	394,17
03.05.07	1 813 466	0	71 396 033	418 655 601	73 209 499	418 655 601	491 865 100	399,44
04.05.07	829 551	1 800	947 760	274 119 915	1 777 311	274 121 715	275 899 026	399,44
07.05.07	297 430	71 700	0	46 259 550	297 430	46 331 250	46 628 680	401,38
09.05.07	5 670 070	600	1 266 040	254 818 217	6 936 110	254 818 817	261 754 927	401,38
10.05.07	1 261 610	0	597 488	84 783 207	1 859 098	84 783 207	86 642 305	404,87
11.05.07	1 362 230	112 100	418 416	509 030 987	1 780 646	509 143 087	510 923 733	404,20
14.05.07	240 354	1 365 000	5 711 601	2 199 053 666	5 951 955	2 200 418 666	2 206 370 621	399,61
15.05.07	2 369 628	12 680	28 137	2 243 371 631	2 397 765	2 243 384 311	2 245 782 076	399,61
16.05.07	234 200	0	57 301	633 812 206	291 501	633 812 206	634 103 707	399,61
17.05.07	448 997	1 268 750	643 587	408 677 234	1 092 584	409 945 984	411 038 568	390,65
18.05.07	405 110	141 300	49 739 123	365 680 416	50 144 233	365 821 716	415 965 949	387,49
21.05.07	904 724	40 000	111 128	203 134 111	1 015 852	203 174 111	204 189 963	390,69
22.05.07	49 908	114 600	1 447 075	1 491 759 033	1 496 983	1 491 873 633	1 493 370 616	393,86
23.05.07	794 295	2 200	168 407	52 071 622	962 702	52 073 822	53 036 524	394,61
24.05.07	359 170	10 500	276 584	348 396 833	635 754	348 407 333	349 043 087	388,22
25.05.07	472 622	188 000	198 796	154 511 967	671 418	154 699 967	155 371 385	393,03
28.05.07	138 830	0	131 895	0	270 725	0	270 725	393,03
29.05.07	221 972	18 000	907 712	42 074 698	1 129 684	42 092 698	43 222 382	394,89
30.05.07	843 943	400 950	99 936	50 774 309	943 879	51 175 259	52 119 138	393,00
31.05.07	711 745	51 100	132 863 574	320 691 085	133 575 319	320 742 185	454 317 504	394,93
SPOLU/Total	20 891 444	3 910 280	268 399 031	10 744 970 306	289 290 475	10 748 880 586	11 038 171 061	-
ZMENA ZA MESIAC MoM Change	-81,08%	-82,34%	-13,38%	-80,10%	-31,17%	-80,10%	-79,72%	0,19%
ZMENA ZA ROK YoY Change	-50,90%	-97,56%	-60,94%	-91,61%	-60,36%	-91,62%	-91,44%	1,01%

AKCIE A PODIELOVÉ LISTY Shares and Units

TRH Market	NÁZOV CP Name of Security	ISIN	KURZOTVOR. OBCH./Electronic Order Book			PRIAME OBCHODY/Negotiated Trades			OBJEM SPOLU Total Volume	POSL. KURZ Last Price	DÁTUM Date of Last Price
			OBJEM V SK Volume in SKK	POČET CP Volume in Pes.	POČ. OB. No. of Tr.	OBJEM V SK Volume in SKK	POČET CP Volume in Pes.	POČ. OB. No. of Tr.			
H	Slovnaft	CS0009004452	2 621 495	735	12	155 850	54	6	2 777 345	3 451,00	30.05.2007
H	Všeobecná úverová banka	SK1110001437	895 933	241	17	2 347 400	659	28	3 243 333	3 750,00	31.05.2007
H	SES Tlmače	SK1120008034	624 087	1 119	16	16 800	66	2	640 887	551,00	31.05.2007
P	OTP Banka Slovensko 2	SK1110004613	33 660	102	2	0	0	0	33 660	330,00	31.05.2007
P	Biotika	CS0009013453	25 360	68	4	2 580	14	3	27 940	377,00	29.05.2007
P	OTP Banka Slovensko	SK1110001452	0	0	0	600	3	1	600	327,00	26.04.2007
AKCIE a PL - KÓTOVANÝ TRH SPOLU Shares and Units - Listed Market - Total			4 200 535	2 265	51	2 523 230	796	40	6 723 765	SKK	
V	Železiarne Podbrezová	CS0005056456	8 659 415	3 706	54	0	0	0	8 659 415	2 450,00	09.05.2007
V	1. garantovaná 02	SK1120005832	3 873 663	6 676	108	9 750	15	1	3 883 413	500,00	31.05.2007
V	Tatra banka	SK1110001502	2 478 900	4	4	620 000	1	1	3 098 900	622 000,00	21.05.2007
V	Eurocamp FCC Tatranská Lomnica	CS0009020557	240 000	3 000	2	0	0	0	240 000	80,00	04.05.2007
V	Dexia banka Slovensko 2	SK1110001270	180 000	4	1	0	0	0	180 000	45 000,00	02.05.2007
V	VUCHT	CS0009001557	165 000	300	1	0	0	0	165 000	550,00	24.05.2007
V	Druhá strategická	SK1120005337	139 827	371	21	0	0	0	139 827	376,00	21.05.2007
V	Hyza Žilina	CS0009015854	127 490	249	7	0	0	0	127 490	515,00	18.05.2007
V	Kraft Foods Slovakia	SK1120004702	101 600	102	3	100 000	100	1	201 600	800,00	18.05.2007
V	MATADOR 3	SK1120005246	82 570	30	2	0	0	0	82 570	2 953,00	18.05.2007
V	Chemolak	CS0009006754	79 980	120	6	0	0	0	79 980	690,00	28.05.2007
V	Prefa Sučany	SK1110007491	75 600	216	3	0	0	0	75 600	350,00	29.05.2007
V	Incheba	CS0008466959	53 531	11	2	0	0	0	53 531	4 531,00	22.05.2007
V	Majetkový Holding	SK1120005485	52 100	42	6	6 000	5	1	58 100	1 280,00	29.05.2007
V	Cemmac	CS0009007752	50 400	16	2	0	0	0	50 400	3 300,00	25.05.2007
V	Plastika	CS0008466454	44 410	430	5	40 000	400	1	84 410	102,00	17.05.2007
V	Eastern Sugar SK	CS0009006853	43 530	30	1	0	0	0	43 530	1 451,00	17.05.2007
V	Prvá strategická	SK1120005329	36 084	124	9	0	0	0	36 084	296,00	23.05.2007
V	Dolkam Šuja	CS0009013354	35 000	14	1	0	0	0	35 000	2 500,00	10.05.2007
V	Hydina Pov. p. 2	VP1009007059	31 070	26	3	0	0	0	31 070	1 195,00	04.05.2007
AKCIE a PL - VOENÝ TRH - TOP20 Shares and Units - Free Market - TOP20			16 550 170	15 471	241	775 750	521	5	17 325 920	SKK	
AKCIE a PL - VOENÝ TRH - SPOLU Shares and Units - Free Market - Total			16 690 909	16 066	278	1 387 050	2 411	151	18 077 959	SKK	
AKCIE a PL SPOLU Shares and Units Total			20 891 444	18 331	329	3 910 280	3 207	191	24 801 724	SKK	

POČET CP - Počet prevedených kusov CP

Volume in Pes. - Volume in Pieces of Securities

POČ. OB. - Počet obchodov

No. of Tr. - Number of Transactions

OBJEM JE POČÍTANÝ SPOLU S AÚV

Volume in SK is calculated together with Accrued Interest

POSL. KURZ - Posl. priem. kurz k posl. dňu v mesiaci

Last Price - Last Average Price of the Last Trading Day

PREPOČET NA EUR BERIE DO ÚVAHY HODNOTU EUR NA KONCI MESIACA/Values in EUR are calculated with an Exchange Rate at the End of Month

PUBLIKOVANÉ OBJEMY OBCHODOV SÚ JEDNODUCHÉ, T.J. ZAPOČÍTAVAJÚ VŽDY LEN STRANU KÚPA, RESP.PREDAJ/Published Trading Volumes are single counted

H ... KÓTOVANÝ HLAVNÝ TRH/Listed Main Market

P ... KÓTOVANÝ PARALELNÝ TRH/Listed Parallel Market

N ... KÓTOVANÝ NOVÝ TRH (LEN PRE AKCIE)/Listed New Market (only for Shares)

V ... VOENÝ TRH/Free Market

TRHOVÁ KAPITALIZÁCIA AKCIÍ A PODIELOVÝCH LISTOV Market Capitalisation of Shares and Units

TRH Market	POČ. EMISÍÍ No. of Issues 31.05.2007	SKK 31.05.2007	MoM ZMENA MoM Change	EUR 31.05.2007
KÓTOVANÝ TRH/Listed Market	10	81 871 846 344	-1,41%	2 402 060 977
HLAVNÝ TRH/Main Market	5	77 307 742 898	-0,72%	2 268 153 471
PARALELNÝ TRH/Parallel Market	5	4 564 103 446	-11,84%	133 907 506
VOENÝ TRH/Free Market	231	66 581 376 956	-7,35%	1 953 449 623
REÁLNA/Real	153	59 712 100 917	-8,13%	1 751 910 014
NOMINÁLNA/Nominal	32	6 271 849 930	0,00%	184 011 558
PL + IF/Units and Shares of IF	46	597 426 109	0,00%	17 528 052
AKCIE SPOLU/Shares Total	241	148 453 223 300	-4,17%	4 355 510 600
REÁLNA/Real	163	141 583 947 261	-4,36%	4 153 970 991
NOMINÁLNA/Nominal	32	6 271 849 930	0,00%	184 011 558
PL + IF/Units and Shares of IF	46	597 426 109	0,00%	17 528 052

REÁLNA/REAL ... HODNOTA TRHOVEJ KAPITALIZÁCIE EMISÍÍ U KTORÝCH EXISTUJE TRHOVÁ CENA/Market Capitalization of Issues with Market Price

NOMINÁLNA/NOMINAL ... NOMINÁLNA HODNOTA EMISÍÍ KTORÉ DOPOSIAJ NEMAJÚ TRHOVÚ CENU/Nominal Value of Issues which do not have Market Price yet

NA NOVOM TRHU ZATIAJ NIE JE ŽIADNA EMISIA/There is no Issue on the New Market yet

VÁHY INDEXU SAX k 31.05.2007 Weights of SAX Index as of May 31, 2007

SPOLOČNOSŤ Company	VÁHY Weights
Biotika	4,65%
OTP Banka Slovensko	23,01%
SES Tlmače	11,02%
Slovnaft	30,86%
VÚB	30,46%
SPOLU/Total	100,00%

DLHOPISY

Bonds

TRH Market	NÁZOV CP Name of Security	ISIN	KURZOTVOR. OBCH./Electronic Order Book			PRIAME OBCHODY/Negotiated Trades			OBJEM SPOLU Total Volume	POSL. KURZ Last Price	DÁTUM Date of Last Price
			OBJEM V SK Volume in SKK	POČET CP Volume in Pes.	POČ. OB. No. of Tr.	OBJEM V SK Volume in SKK	POČET CP Volume in Pes.	POČ. OB. No. of Tr.			
H	Štátny dlhopis 205	SK4120004565	49 416 000	600	1	325 179 487	3 966	5	374 595 487	81,13	31.05.2007
H	Štátny dlhopis 202	SK4120004227	31 138 100	300	1	6 157 125 558	59 000	22	6 188 263 658	102,24	31.05.2007
H	Štátny dlhopis 204	SK4120004318	4 699 367	43	1	315 577 161	2 855	9	320 276 528	107,10	31.05.2007
H	Štátny dlhopis 203	SK4120004284	1 115 026	11	1	212 694 144	2 089	5	213 809 170	100,69	31.05.2007
H	Štátny dlhopis 206	SK4120004987	0	0	0	992 354 038	9 600	13	992 354 038	101,27	30.04.2007
H	Štátny dlhopis 207	SK4120005331	0	0	0	710 781 681	7 911	7	710 781 681	89,61	17.04.2007
H	Štátny dlhopis 189	SK4120003674	0	0	0	529 543 155	5 122	6	529 543 155	101,96	31.05.2007
H	Štátny dlhopis 188	SK4120003658	0	0	0	409 128 010	3 885	7	409 128 010	102,67	31.05.2007
H	Štátny dlhopis 191	SK4120003740	0	0	0	234 864 490	2 307	4	234 864 490	100,62	31.05.2007
H	Štátny dlhopis 201	SK4120004219	0	0	0	40 685 111	400	1	40 685 111	100,34	30.04.2007
H	Štátny dlhopis 199	SK4120003997	0	0	0	21 425 430	200	1	21 425 430	101,56	31.05.2007
P	HZL VÚB XVII.	SK4120004813	100 283 417	100	2	0	0	0	100 283 417	100,20	31.05.2007
P	HZL VÚB XII.	SK4120004268	71 396 033	700	1	0	0	0	71 396 033	102,22	03.05.2007
P	HZL LUBA II.	SK4120004755	1 942 416	20	2	0	0	0	1 942 416	96,00	14.05.2007
P	HZL Tatra banka II.	SK4120003518	522 528	5	1	0	0	0	522 528	102,00	29.05.2007
P	HZL SPO 04	SK4120004128	307 163	3	1	0	0	0	307 163	99,50	29.05.2007
P	Slovenská sporiteľňa 02	SK4120005117	78 052	8	1	0	0	0	78 052	95,75	09.05.2007
P	OTP Banka Slovensko 01	SK4120004805	0	0	0	220 296 266	220	2	220 296 266	-	-
P	HZL VÚB IX.	SK4120004011	0	0	0	210 017 000	200	2	210 017 000	-	-
P	HZL VÚB XV.	SK4120004540	0	0	0	201 539 666	200	7	201 539 666	-	-
P	HZL UniBanka 3.	SK4110001316	0	0	0	99 493 056	1 000	2	99 493 056	99,80	21.09.2006
P	Leasing SLSP 02	SK4120005166	0	0	0	40 071 000	20	2	40 071 000	-	-
P	HZL VÚB XXVI.	SK4120005265	0	0	0	15 458 417	15	1	15 458 417	-	-
P	ISTROKAPITÁL 1	SK4120004847	0	0	0	4 137 013	8	2	4 137 013	-	-
P	HZL VÚB XIV.	SK4120004458	0	0	0	2 029 756	200	1	2 029 756	98,74	18.10.2006
P	HZL VÚB XXI.	SK4120004938	0	0	0	2 012 467	2	2	2 012 467	100,13	16.04.2007
DLHOPISY - KÓTOVANÝ TRH SPOLU Bonds - Listed Market - Total			260 898 102	1 790	12	10 744 412 906	99 200	101	11 005 311 008	%	
V	1. garantovaná	SK4120003393	7 500 929	7 210	49	557 400	929	15	8 058 329	98,03	31.05.2007
DLHOPISY - VOENÝ TRH SPOLU Bonds - Free Market - Total			7 500 929	7 210	49	557 400	929	15	8 058 329	%	
DLHOPISY SPOLU Bonds Total			268 399 031	9 000	61	10 744 970 306	100 129	116	11 013 369 337	SKK	

POČET CP - POČET PREVEDENÝCH KUSOV CP

POČET OB. - POČET OBCHODOV

OBJEM JE POČÍTANÝ SPOLU S AÚV

POSLEDNÝ KURZ - POSLEDNÝ PRIEMERNÝ KURZ K POSLEDNÉMU DŇU V MESIACI

Volume in Pes. - Volume in Pieces of Securities

No. of Tr. - Number of Transactions

Volume in SK is calculated together with Accrued Interest

Last Price - Last Average Price of the Last Trading Day

PUBLIKOVANÉ OBJEMY OBCHODOV SÚ JEDNODUCHÉ, T.J. ZAPOČÍTAVAJÚ VŽDY LEN STRANU KÚPA, RESP.PREDAJ/Published Trading Volumes are single counted
PREPOČET NA EUR BERIE DO ÚVAHY HODNOTU EUR NA KONCI MESIACA/Values in EUR are calculated with an Exchange Rate at the End of Month

TRHOVÁ KAPITALIZÁCIA DLHOPISOV

Market Capitalisation of Bonds

TRH Market	POČ. EMISÍÍ No. of Issues 31.05.2007	SKK 31.05.2007	MoM ZMENA MoM Change	EUR 31.05.2007
KÓTOVANÝ TRH/Listed Market	101	419 753 702 466	1,54%	12 315 271 167
HLAVNÝ TRH/Main Market	25	365 347 343 027	1,70%	10 719 027 785
PARALELNÝ TRH/Parallel Market	76	54 406 359 439	0,50%	1 596 243 382
SCP/SKK	76	54 406 359 439	0,50%	1 596 243 382
OSTATNÉ/Others	-	-	-	-
VOENÝ TRH/Free Market	7	19 620 348 824	1,18%	575 646 897
SCP/SKK	6	788 938 824	-0,27%	23 146 897
OSTATNÉ/Others	1	18 831 410 000	1,24%	552 500 000
DLHOPISY SPOLU/Bonds Total	108	439 374 051 290	1,52%	12 890 918 064
SCP/SKK	107	420 542 641 290	1,54%	12 338 418 064
OSTATNÉ/Others	1	18 831 410 000	1,24%	552 500 000

CDCP SR/SKK ... CP VEDENÉ V EVIDENCIÍ CDCP SR A OBCHODOVANÉ V SKK/Securities registered in Slovak Central Depository of Securities and Traded in SKK

OSTATNÉ/Others ... CP VEDENÉ V SCP SR A OBCHODOVANÉ V CUDZEJ MENE, ALEBO CP VEDENÉ V EVIDENCIÍ MIMO SCP SR A OBCHODOVANÉ V CUDZEJ MENE ALEBO SKK
Securities registered in Slovak Central Depository and traded in FC or Securities registered abroad and traded in FC or SKK

SLOVENSKÁ DLHOPISOVÁ SKUPINA INDEXOV K 31.05.2007
Slovak Bond Indices Group as of May 31, 2007

Dátum	Kód indexu	Sektor	Subsektor	Názov indexu/subindexu	Cenový	Vývojový	Výnos do splatnosti	Kupónový výnos	Durácia	Zostatková splatnosť	Mod. durácia	Konvexita	Počet emisíí
Date	Index code	Sector	Sub-sector	Index/sub-index name	Price	Performance	YTM	Coupon yield	Duration	Residual maturity	Mod. duration	Convexity	Number of issues
30.04.2007	100	Verejný	štátny	SDXG Celkový/Overall	104,1068%	120,3528%	4,196%	4,337%	5,2991	6,3035	5,0857	43,5751	12
31.05.2007	100	Verejný	štátny	SDXG Celkový/Overall	102,8067%	119,3037%	4,443%	4,333%	5,2757	6,2258	5,0513	42,5989	12
Zmena za mesiac/M-o-M change													
					-1,249%	-0,872%	5,881%	-0,104%	-0,441%	-1,232%	-0,677%	-2,240%	-
30.04.2007	101	Verejný	štátny	SDXG (<=5)	102,4855%	117,7574%	3,931%	3,730%	3,2029	3,4330	3,0817	14,3009	6
31.05.2007	101	Verejný	štátny	SDXG (<=5)	101,3513%	116,8500%	4,302%	3,691%	3,1286	3,3630	2,9996	13,7125	6
Zmena za mesiac/M-o-M change													
					-1,107%	-0,771%	9,451%	-1,051%	-2,317%	-2,042%	-2,665%	-4,114%	-
30.04.2007	102	Verejný	štátny	SDXG (> 5)	106,0398%	123,5891%	4,314%	5,026%	7,4554	9,5636	7,1471	73,6895	6
31.05.2007	102	Verejný	štátny	SDXG (> 5)	104,5530%	122,3737%	4,502%	5,017%	7,4005	9,2811	7,0817	71,1863	6
Zmena za mesiac/M-o-M change													
					-1,402%	-0,983%	4,367%	-0,175%	-0,737%	-2,954%	-0,916%	-3,397%	-
30.04.2007	200	Súkromný	súkromný	SDXG Celkový/Overall	99,3494%	119,9296%	4,711%	5,182%	3,1985	3,5969	3,0547	16,8728	5
31.05.2007	200	Súkromný	súkromný	SDXG Celkový/Overall	99,1428%	120,2003%	4,773%	5,136%	3,2568	3,6144	3,1085	17,0647	5
Zmena za mesiac/M-o-M change													
					-0,208%	0,226%	1,312%	-0,905%	1,824%	0,487%	1,764%	1,137%	-
30.04.2007	201	Súkromný	súkromný	SDXG (<=5)	98,7762%	120,3437%	4,777%	5,244%	1,2719	1,3977	1,2140	2,7812	3
31.05.2007	201	Súkromný	súkromný	SDXG (<=5)	98,3578%	120,3702%	5,096%	5,155%	1,2908	1,3343	1,2282	2,7202	3
Zmena za mesiac/M-o-M change													
					-0,424%	0,022%	6,685%	-1,707%	1,485%	-4,541%	1,176%	-2,194%	-
30.04.2007	202	Súkromný	súkromný	SDXG (> 5)	103,1004%	119,3872%	4,695%	5,117%	5,2662	5,9426	5,0302	31,9961	2
31.05.2007	202	Súkromný	súkromný	SDXG (> 5)	103,1004%	119,8976%	4,695%	5,117%	5,1800	5,8565	4,9479	31,0968	2
Zmena za mesiac/M-o-M change													
					0,000%	0,428%	0,000%	0,000%	-1,635%	-1,449%	-1,635%	-2,811%	-
30.04.2007	210	Súkromný	podnikový	SDXG Celkový/Overall	97,2575%	120,3202%	5,341%	6,318%	1,0589	1,3153	1,0052	2,2221	2
31.05.2007	210	Súkromný	podnikový	SDXG Celkový/Overall	97,2095%	120,8843%	5,383%	6,322%	1,2366	1,2778	1,1734	2,5386	2
Zmena za mesiac/M-o-M change													
					-0,049%	0,469%	0,779%	0,073%	16,783%	-2,851%	16,736%	14,242%	-
30.04.2007	211	Súkromný	podnikový	SDXG (<=5)	97,2575%	120,3202%	5,341%	6,318%	1,0589	1,3153	1,0052	2,2221	2
31.05.2007	211	Súkromný	podnikový	SDXG (<=5)	97,2095%	120,8843%	5,383%	6,322%	1,2366	1,2778	1,1734	2,5386	2
Zmena za mesiac/M-o-M change													
					-0,049%	0,469%	0,779%	0,073%	16,783%	-2,851%	16,736%	14,242%	-
30.04.2007	220	Súkromný	HZL	SDXG Celkový/Overall	99,7861%	119,5161%	4,667%	4,910%	3,7249	4,1444	3,5589	20,4772	3
31.05.2007	220	Súkromný	HZL	SDXG Celkový/Overall	99,5506%	119,7284%	4,734%	4,910%	3,6445	4,0583	3,4799	19,8522	3
Zmena za mesiac/M-o-M change													
					-0,236%	0,178%	1,418%	0,000%	-2,158%	-2,078%	-2,220%	-3,052%	-
30.04.2007	221	Súkromný	HZL	SDXG (<=5)	99,8262%	120,5354%	4,514%	4,600%	1,4033	1,4472	1,3427	3,1259	1
31.05.2007	221	Súkromný	HZL	SDXG (<=5)	99,2278%	120,2959%	4,966%	4,600%	1,3170	1,3611	1,2547	2,8078	1
Zmena za mesiac/M-o-M change													
					-0,599%	-0,199%	10,014%	0,000%	-6,149%	-5,950%	-6,553%	-10,176%	-
30.04.2007	222	Súkromný	HZL	SDXG (> 5)	103,1004%	119,3872%	4,695%	5,117%	5,2662	5,9426	5,0302	31,9961	2
31.05.2007	222	Súkromný	HZL	SDXG (> 5)	103,1004%	119,8976%	4,695%	5,117%	5,1800	5,8565	4,9479	31,0968	2
Zmena za mesiac/M-o-M change													
					0,000%	0,428%	0,000%	0,000%	-1,635%	-1,449%	-1,635%	-2,811%	-

SLOVENSKÁ DLHOPISOVÁ SKUPINA INDEXOV K 31.05.2007
Slovak Bond Indices Group as of May 31, 2007

Názov emisie	Sektor	Subsektor	Subindex	Veľkosť emisie v mil. Sk	Kupónový výnos	AÚV	Zostatková splatnosť	Kurz	Dátum kurzu	Výnos do splatnosti	Durácia	Váha			
												subindex subsektor	index subsektor	subindex sektor	index sektor
Name of issue	Sector	Sub-sector	Sub-index	Volume of issue in SKm	Coupon yield	Accrued interest rate	Residual maturity	Price	Date of price	YTM	Duration	Weight			
Štátny dlhopis 133	Verejný	štátny	SDXG (<=5)	7 120,00	8,500%	6,8000%	3,200	112,8360%	31.05.2007	4,127%	2,788	6,469%	3,340%	6,469%	3,340%
Štátny dlhopis 163	Verejný	štátny	SDXG (<=5)	2 160,00	8,300%	5,9022%	4,289	115,6960%	31.05.2007	4,214%	3,641	1,962%	1,013%	1,962%	1,013%
Štátny dlhopis 174	Verejný	štátny	SDXG (<=5)	8 310,00	7,500%	1,7083%	4,772	113,6660%	31.05.2007	4,268%	4,168	7,550%	3,898%	7,550%	3,898%
Štátny dlhopis 189	Verejný	štátny	SDXG (<=5)	15 000,00	4,900%	1,6333%	2,667	101,9600%	31.05.2007	4,100%	2,530	13,628%	7,035%	13,628%	7,035%
Štátny dlhopis 203	Verejný	štátny	SDXG (<=5)	40 000,00	4,800%	0,6800%	1,858	100,6860%	31.05.2007	4,400%	1,813	36,341%	18,761%	36,341%	18,761%
Štátny dlhopis 205	Verejný	štátny	SDXG (<=5)	37 479,70	0,000%	0,0000%	4,913	81,1270%	31.05.2007	4,350%	4,913	34,051%	17,579%	34,051%	17,579%
Štátny dlhopis 188	Verejný	štátny	SDXG (> 5)	15 000,00	5,000%	1,8472%	5,631	102,6650%	31.05.2007	4,449%	4,971	14,544%	7,035%	14,544%	7,035%
Štátny dlhopis 192	Verejný	štátny	SDXG (> 5)	1 060,00	5,100%	0,9775%	5,808	103,2480%	31.05.2007	4,450%	5,139	1,028%	0,497%	1,028%	0,497%
Štátny dlhopis 199	Verejný	štátny	SDXG (> 5)	6 784,00	4,750%	4,3938%	6,075	101,5600%	31.05.2007	4,450%	5,200	6,578%	3,182%	6,578%	3,182%
Štátny dlhopis 202	Verejný	štátny	SDXG (> 5)	35 889,30	4,900%	1,5517%	6,683	102,2420%	31.05.2007	4,500%	5,787	34,797%	16,833%	34,797%	16,833%
Štátny dlhopis 204	Verejný	štátny	SDXG (> 5)	36 464,90	5,300%	0,3386%	11,936	107,0980%	31.05.2007	4,517%	9,221	35,355%	17,103%	35,355%	17,103%
Štátny dlhopis 206	Verejný	štátny	SDXG (> 5)	7 940,00	4,500%	0,3197%	18,929	99,7810%	31.05.2007	4,517%	13,082	7,698%	3,724%	7,698%	3,724%
B.O.F. 06	Súkromný	podnikový	SDXG (<=5)	125,00	6,300%	-0,2800%	1,044	100,7500%	14.05.2007	4,952%	1,044	26,316%	26,316%	8,475%	4,202%
I.D.C. Holding IV	Súkromný	podnikový	SDXG (<=5)	350,00	6,330%	4,0442%	1,361	101,3700%	19.12.2006	5,501%	1,302	73,684%	73,684%	23,729%	11,765%
HZL SPO 04	Súkromný	HZL	SDXG (<=5)	1 000,00	4,600%	2,9389%	1,361	99,5000%	29.05.2007	4,966%	1,317	100,000%	40,000%	67,797%	33,613%
HZL ISTROBANKA II	Súkromný	HZL	SDXG (> 5)	500,00	5,150%	0,7868%	5,847	108,3460%	13.12.2004	3,950%	5,183	33,333%	20,000%	33,333%	16,807%
HZL VÜB VII.	Súkromný	HZL	SDXG (> 5)	1 000,00	5,100%	0,7083%	5,861	100,0000%	11.05.2006	5,098%	5,179	66,667%	40,000%	66,667%	33,613%

CELKOVÝ OBJEM OBCHODOV NA BCPB BSSE - Total Trading Volume

ČASOVÉ OBDOBIE Time Period	KURZOTVOR. OBCH./Electronic Order Book			PRIAME OBCHODY/Negotiated Trades			SPOLU/Total	
	OBJEM V SK Volume in SKK	POČET CP Volume in Pcs.	POČ. OB. No. of Tr.	OBJEM V SK Volume in SKK	POČET CP Volume in Pcs.	POČ. OB. No. of Tr.	OBJEM V SK Volume in SKK	OBJEM V EUR Volume in EUR
SUMA/Total 1995	470 799 213	839 307	10 182	39 597 936 196	44 319 363	18 573	40 068 735 409	1 047 119 826
SUMA/Total 1996	15 824 168 711	12 810 809	33 857	98 292 194 663	118 424 574	147 053	114 116 363 374	2 958 232 539
SUMA/Total 1997	5 922 935 507	5 709 482	14 985	158 140 924 481	134 510 913	142 812	164 063 859 988	4 308 475 875
SUMA/Total 1998	22 613 220 797	4 828 064	4 344	276 467 690 054	79 779 326	55 526	299 080 910 851	7 492 971 642
SUMA/Total 1999	27 706 706 698	4 493 673	2 110	160 734 584 436	48 936 267	18 549	188 441 291 134	4 269 489 180
SUMA/Total 2000	27 982 962 841	2 129 318	6 451	227 526 617 703	56 295 638	12 297	255 509 580 544	5 984 841 953
SUMA/Total 2001	25 665 392 770	8 770 703	11 628	367 815 590 429	61 741 864	8 541	393 480 983 199	9 065 935 013
SUMA/Total 2002	54 543 830 724	2 009 285	6 868	588 683 788 253	77 487 645	9 396	643 227 618 977	15 163 798 893
SUMA/Total 2003	120 881 305 646	6 321 633	52 896	975 847 390 581	32 957 342	9 994	1 096 728 696 227	26 423 887 062
SUMA/Total 2004	22 564 259 978	6 853 556	8 439	409 687 938 836	15 523 944	9 205	432 252 198 814	10 825 838 139
SUMA/Total 2005	8 220 211 808	576 332	6 574	993 656 216 214	19 370 453	4 240	1 001 876 428 022	25 806 534 377
SUMA/Total 2006	6 902 138 574	3 052 025	20 947	985 153 675 178	8 563 479	3 575	992 055 813 752	26 832 376 281
JANUÁR/January 2007	799 386 315	96 022	608	77 233 402 708	266 373	244	78 032 789 023	2 211 876 443
FEBRUÁR/February 2007	288 632 156	76 768	583	29 870 884 256	130 466	182	30 159 516 412	875 102 031
MAREC/March 2007	1 018 198 089	29 363	478	74 524 800 832	309 323	377	75 542 998 921	2 263 053 801
APRÍL/April 2007	420 309 973	59 093	599	54 005 085 701	218 531	476	54 425 395 674	1 616 579 905
MÁJ/May 2007	289 290 475	27 331	390	10 748 880 586	103 336	307	11 038 171 061	323 851 985
SPOLU/Total 2007	2 815 817 008	288 577	2 658	246 383 054 083	1 028 029	1 586	249 198 871 091	7 290 464 165

POČET CP - Počet prevedených kusov CP

POČ. OB. - Počet obchodov

PREPOČET NA EUR BERIE DO ÚVAHY HODNOTY EUR NA KONCI MESIACA

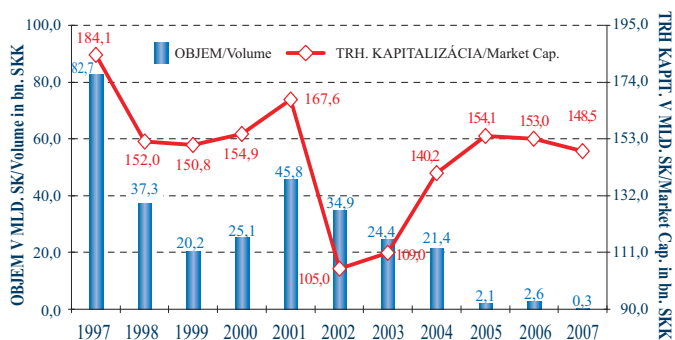
Volume in Pcs. - Volume in Pieces of Securities

No. of Tr. - Number of Transactions

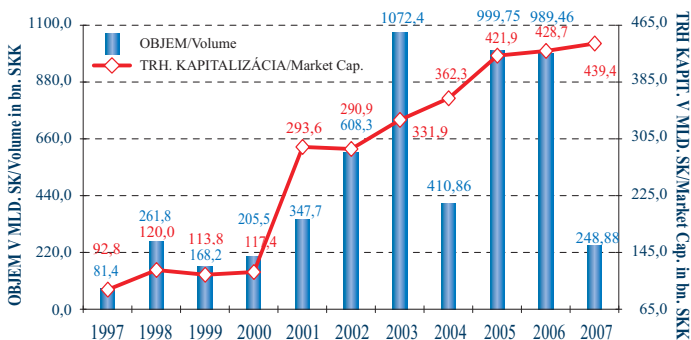
Volumes in EUR are calculated with EUR rate at the End of the Month

PREHEAD CELKOVÉHO OBJEMU OBCHODOV A TRHOVEJ KAPITALIZÁCIE AKCIÍ A DLHOPISOV Review of Total Trading Volumes and Market Capitalisation of Shares and Bonds

AKCIE/Shares



DLHOPISY/Bonds



ZTRHOVÁ KAPITALIZÁCIA K POSLEDNÉMU OBCHODNÉMU DŇU ROKA

Market Capitalization as of End of the Year

VÝZNAMNÉ UDALOSTI	Highlights
<p>Zasadnutie Predstavenstva BCPB zo dňa 24. mája 2007</p> <p>Predstavenstvo BCPB rozhodlo o prijatí hypotekárnych záložných listov emitenta OTP Banka Slovensko, a.s. (ISIN: SK4120005356) na kótovaný paralelný trh BCPB.</p> <p>Zmena opravných koeficientov vo formule indexu SAX</p> <p>V súlade s platnými pravidlami konštrukcie indexu SAX bol k 4.5.2007 (po uzávierke obchodného dňa) upravený opravný koeficient vo formule indexu SAX pre bázičku zložku Všeobecná úverová banka, a.s. (ISIN:SK1110001437) na hodnotu 0,2052 v súvislosti s výplatou dividendy (217 Sk/akcia).</p> <p>Prijaté a ukončené emisie</p> <p>V priebehu mesiaca máj BCPB nerozšírila svoje trhy o žiadnu novú akciovú emisiu. Na kótovaný paralelný trh dlhových CP bola k obchodovaniu prijatá jedna emisia hypotekárnych záložných listov v celkovom objeme 500 mil. Sk. Okrem toho registrované objemy emisií štátnych dlhopisov série 202 a 205 boli navýšené o tranžu P, resp. K v celkovej výške 8,402 mld. Sk. Obchodovanie bolo ukončené s tromi akciovými emisiami v celkovom objeme 2,619 mld. Sk. V sledovanom období BCPB neukončila obchodovanie so žiadnou dlhopisovou emisiou.</p>	<p>Decisions of the BSSE's Board of Directors from 24 May 2007</p> <p>The BSSE's Board of Directors decided to admit mortgage bonds of issuer OTP Banka Slovensko, a.s. (ISIN: SK4120005356) to the Parallel Listed Market of BSSE.</p> <p>Change of adjustment coefficient in SAX formula</p> <p>In accordance with the valid rules of SAX Index construction, the adjustment coefficient in the SAX Index formula for Všeobecná úverová banka, a.s. (ISIN:SK1110001437) was modified to the value 0,2052 due to dividend payment (217 SKK per share) on May 4, 2007 after the trading session.</p> <p>Admitted and terminated issues</p> <p>In course of the May no share issue was admitted to the one of the BSSE's markets. One new issue of mortgage bonds, in the nominal value of 500 million SKK, joined the bond trading on the parallel listed market. In addition, the registered volumes of the government-bond issues of series 202 and 205 were increased by tranche P and tranche K, respectively, in the total amount of 8.402 billion SKK. Trading of 3 share issues, in the total nominal value of 2.619 billion SKK, was ended. BSSE did not end trading of any bond issues during this period.</p>

KURZY NBS National Bank Exchange Rates

KURZ NA KONCI MESIACA Month-end Exchange Rate	APRÍL 2007 April 2007	MÁJ 2007 May 2007
USD	24,636	25,397
EUR	33,667	34,084
GBP	49,317	50,134

INDIKÁTORY KÓTOVANÉHO TRHU Indicators of Listed Market

INDIKÁTOR Indicator	APRÍL 2007 April 2007	MÁJ 2007 May 2007	MESAČNÁ ZMENA Monthly Change
P/E	9,401	9,342	-0,62%
P/BV	1,553	1,544	-0,62%
DIVID. VÝNOS/Divid. Yield	9,696%	9,757%	0,62%

POUŽITÉ HODNOTY: BRUTTO DIVIDENDY VYPLATENÉ V ROKU 2006, HOSPODÁRSKY VÝSLEDOK PO ZDANENÍ ZA 2005, HODNOTA VLASTNÉHO IMANIA KU KONCU ROKA 2005
Used Values: Dividends before Taxation paid in 2006, Net Profit Or Loss as of End of 2005, Book Values as of End of 2005

BURZA CENNÝCH PAPIEROV V BRATISLAVE, a.s., Vysoká 17, P.O. BOX 151, 814 99 BRATISLAVA 1
tel.: (+4212) 49236 111, 49236 102 fax: (+4212) 49236 103
KONTAKT/Contact: Oddelenie obchodovania a analýz/Trading and Analysis Department, tel.: (+4212) 49236 190, 191, 195

Grafická úprava: Delta-K