


Mesačná štatistika Monthly Statistics

Jún/June 2007



ZÁKLADNÉ ÚDAJE Basic Data

	KURZOTV. OBCH. Electronic Order Book	PRIAME OBCHODY Negotiated Trades	SPOLU Total	REPO OBCHODY Repo Trades
POČET OBCHODNÝCH DNÍ Number of Trading Days	21			
CELKOVÝ OBJEM OBCHODOV V SK Total Trading Volume in SK	131 837 284	6 784 432 655	6 916 269 939	0
PRIEMERNÝ DENNÝ OBJEM OBCHODOV V SK Average Daily Trading Volume in SK	6 277 966	323 068 222	329 346 188	0

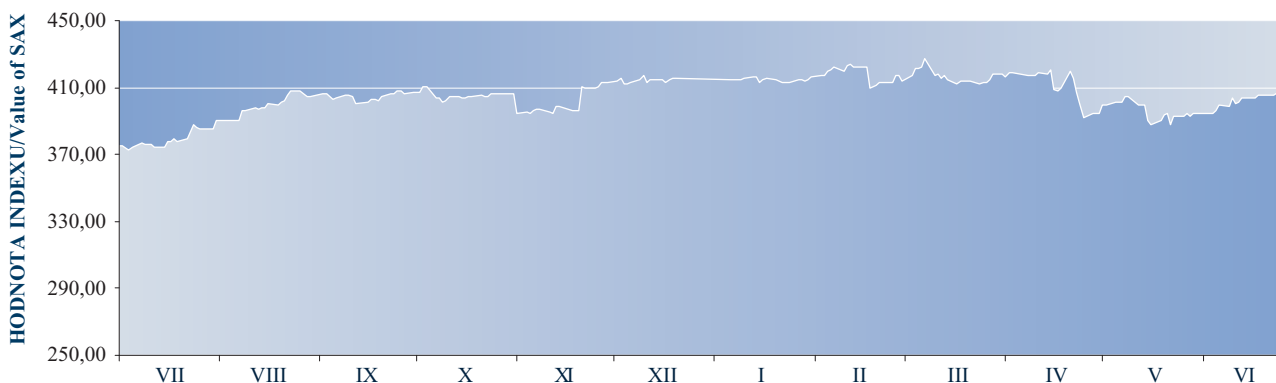
AKCIE/ Shares

CELKOVÝ OBJEM OBCHODOV V SK Total Trading Volume in SK	16 008 418	17 057 420	33 065 838	0
PRIEMERNÝ DENNÝ OBJEM OBCHODOV V SK Average Daily Trading Volume in SK	762 306	812 258	1 574 564	0

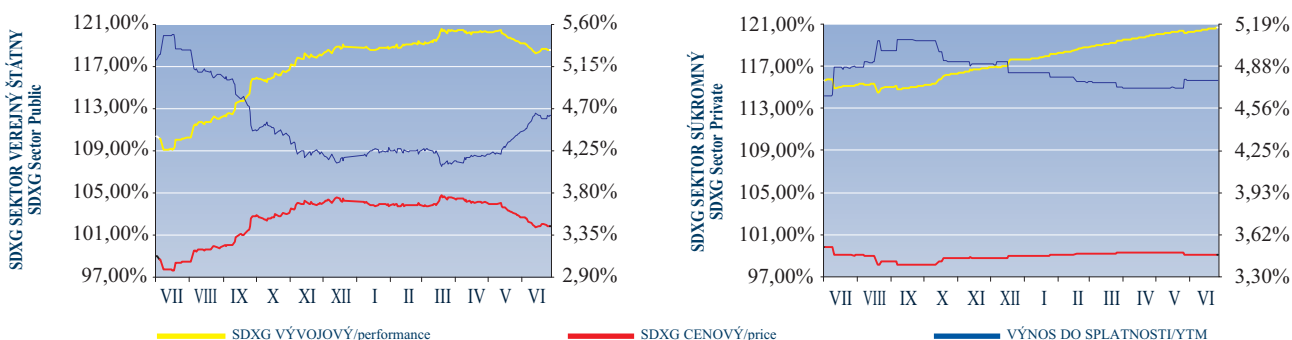
DLHOPISY/ Bonds

CELKOVÝ OBJEM OBCHODOV V SK Total Trading Volume in SK	115 828 866	6 767 375 235	6 883 204 101	0
PRIEMERNÝ DENNÝ OBJEM OBCHODOV V SK Average Daily Trading Volume in SK	5 515 660	322 255 964	327 771 624	0

VÝVOJ SLOVENSKEHO AKCIOVÉHO INDEXU ZA POSLEDNÝCH 12 MESIACOV Development of Slovak Share Index (SAX) in Last 12 Months



VÝVOJ SKUPINY SLOVENSKEJCH DLHOPISOVÝCH INDEXOV SDXGROUP ZA POSLEDNÝCH 12 MESIACOV Development of Slovak Bond Indices Group (SDX GROUP) in Last 12 Months



SUMÁR OBCHODOV ZA MESIAC JÚN 2007

Monthly Trading Summary - June 2007

NÁZOV CP Name of Security	KURZOTVOR. OBCH./Electronic Order Book			PRIAME OBCHODY/Negotiated Trades			SPOLU/Total	
	OBJEM V SKK Volume in SKK	POČET CP Volume in Pes.	POČ. OB. No. of Tr.	OBJEM V SKK Volume in SKK	POČET CP Volume in Pes.	POČ. OB. No. of Tr.	OBJEM V SKK Volume in SKK	OBJEM V EUR Volume in EUR
AKCIE a PL - KÓTOVANÝ HLAVNÝ TRH Shares and Units - Listed Main Market	6 705 005	2 737	102	12 863 910	5 288	17	19 568 915	578 483
AKCIE a PL - KÓTOVANÝ PARALELNÝ TRH Shares and Units - Listed Parallel Market	281 027	835	10	333 250	933	11	614 277	18 159
AKCIE a PL - KÓTOVANÝ NOVÝ TRH Shares and Units - Listed New Market	0	0	0	0	0	0	0	0
AKCIE a PL - VOENÝ TRH Shares and Units - Free Market	9 022 386	9 258	206	3 860 260	625	34	12 882 646	380 828
DLHOPISY - KÓTOVANÝ HLAVNÝ TRH Bonds - Listed Main Market	113 380 000	1 100	2	6 265 185 947	60 424	82	6 378 565 947	188 558 766
DLHOPISY - KÓTOVANÝ PARALELNÝ TRH Bonds - Listed Parallel Market	0	0	0	502 189 288	4 816	8	502 189 288	14 845 373
DLHOPISY - VOENÝ TRH Bonds - Free Market	2 448 866	2 364	25	0	0	0	2 448 866	72 392
SPOLU/Total	131 837 284	16 294	345	6 784 432 655	72 086	152	6 916 269 939	204 454 001
AKCIE SPOLU/Shares Total	16 008 418	12 830	318	17 057 420	6 846	62	33 065 838	977 469
DLHOPISY SPOLU/Bonds Total	115 828 866	3 464	27	6 767 375 235	65 240	90	6 883 204 101	203 476 531
KÓTOVANÝ TRH SPOLU/Listed Market Total	120 366 032	4 672	114	6 780 572 395	71 461	118	6 900 938 427	204 000 781
VOENÝ TRH SPOLU/Free Market Total	11 471 252	11 622	231	3 860 260	625	34	15 331 512	453 220

POČET CP - POČET PREVEDENÝCH KUSOV CP

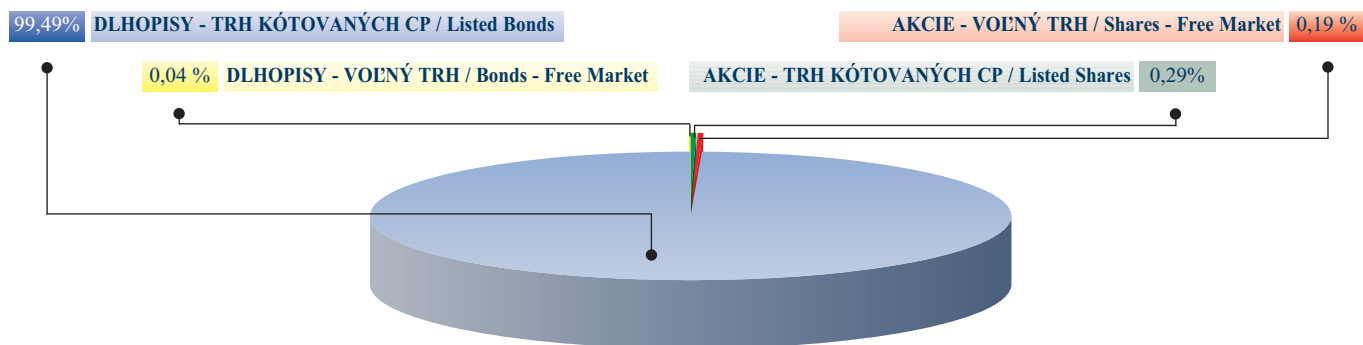
POČET OB. - POČET OBCHODOV

PREPOČET NA EUR BERIE DO ÚVAHY HODNOTY EUR NA KONCI MESIACA

Volume in Pes. - Volume in Pieces of Securities

No. of Tr. - Number of Transactions

Volumes in EUR are calculated with EUR rate at the End of the Month



MESAČNÝ VÝVOJ OBCHODOVANIA

Monthly Development of Trading

OBCHODNÝ DEŇ Trading Day	AKCIE/Shares		DLHOPISY/Bonds		SPOLU/Total			INDEX SAX
	KURZOTVORNÉ OBCHODY Electronic Order Book	PRIAME OBCHODY Negotiated Deals	KURZOTVORNÉ OBCHODY Electronic Order Book	PRIAME OBCHODY Negotiated Deals	KURZOTVORNÉ OBCHODY Electronic Order Book	PRIAME OBCHODY Negotiated Deals	SPOLU Total	
01.06.2007	1 155 836	0	51 297 832	103 995 503	52 453 668	103 995 503	156 449 171	394,93
04.06.2007	223 544	0	0	1 112 485 945	223 544	1 112 485 945	1 112 709 489	394,93
05.06.2007	235 700	197 010	0	486 981 420	235 700	487 178 430	487 414 130	394,93
06.06.2007	249 421	0	967 011	113 916 922	1 216 432	113 916 922	115 133 354	394,93
07.06.2007	513 674	2 987 083	135 292	73 608 578	648 966	76 595 661	77 244 627	396,42
08.06.2007	713 341	4 300	62 625 989	296 012 123	63 339 330	296 016 423	359 355 753	399,60
11.06.2007	344 734	2 372 854	0	1 058 185 648	344 734	1 060 558 502	1 060 903 236	398,81
12.06.2007	729 227	3 079 695	0	347 582 147	729 227	350 661 842	351 391 069	404,13
13.06.2007	1 058 463	0	0	158 723 575	1 058 463	158 723 575	159 782 038	400,54
14.06.2007	492 826	184 650	0	950 883 303	492 826	951 067 953	951 560 779	401,34
15.06.2007	283 472	63 110	0	226 630 910	283 472	226 694 020	226 977 492	404,14
18.06.2007	1 948 436	0	30 809	10 498 671	1 979 245	10 498 671	12 477 916	404,14
19.06.2007	116 223	24 000	353 818	565 607 608	470 041	565 631 608	566 101 649	403,81
20.06.2007	1 136 879	615 600	227 064	101 706 885	1 363 943	102 322 485	103 686 428	405,77
21.06.2007	478 350	6 292 508	0	52 493 356	478 350	58 785 864	59 264 214	405,77
22.06.2007	117 405	15 000	25 665	79 269 192	143 070	79 284 192	79 427 262	405,85
25.06.2007	86 935	42 000	0	12 828 241	86 935	12 870 241	12 957 176	405,85
26.06.2007	351 841	0	129 413	477 028 247	481 254	477 028 247	477 509 501	407,54
27.06.2007	533 280	17 235	35 973	356 974 162	569 253	356 991 397	357 560 650	407,54
28.06.2007	4 702 421	150 000	0	55 666 717	4 702 421	55 816 717	60 519 138	408,32
29.06.2007	536 410	1 012 375	0	126 296 082	536 410	127 308 457	127 844 867	409,84
SPOLU/Total	16 008 418	17 057 420	115 828 866	6 767 375 235	131 837 284	6 784 432 655	6 916 269 939	-
ZMENA ZA MESIAC MoM Change	-23,37%	336,22%	-56,84%	-37,02%	-54,43%	-36,88%	-37,34%	3,78%
ZMENA ZA ROK YoY Change	-49,94%	-80,73%	-45,84%	-90,39%	-46,37%	-90,38%	-90,23%	8,65%

AKCIE A PODIELOVÉ LISTY Shares and Units

TRH Market	NÁZOV CP Name of Security	ISIN	KURZOTVOR. OBCH./Electronic Order Book			PRIAME OBCHODY/Negotiated Trades			OBJEM SPOLU Total Volume	POSL. KURZ Last Price	DÁTUM Date of Last Price
			OBJEM V SK Volume in SKK	POČET CP Volume in Pes.	POČ. OB. No. of Tr.	OBJEM V SK Volume in SKK	POČET CP Volume in Pes.	POČ. OB. No. of Tr.			
H	Všeobecná úverová banka	SK1110001437	4 686 709	1 269	71	11 755 020	3 511	10	16 441 729	3 714,00	29.06.2007
H	Slovnaft	CS0009004452	1 386 501	385	13	731 100	204	2	2 117 601	3 700,00	29.06.2007
H	SES Tlmače	SK1120008034	631 795	1 083	18	377 790	1 573	5	1 009 585	601,00	25.06.2007
P	OTP Banka Slovensko2	SK1110004613	236 907	716	6	295 200	820	1	532 107	331,00	18.06.2007
P	Biotika	CS0009013453	41 740	112	3	37 450	111	9	79 190	380,00	08.06.2007
P	OTP Banka Slovensko	SK1110001452	2 380	7	1	600	2	1	2 980	340,00	08.06.2007
AKCIE a PL - KÓTOVANÝ TRH SPOLU Shares and Units - Listed Market - Total			6 986 032	3 572	112	13 197 160	6 221	28	20 183 192	SKK	
V	Tatra banka	SK1110001502	3 020 000	5	4	3 059 625	5	1	6 079 625	604 000,00	28.06.2007
V	1. garantovaná 02	SK1120005832	2 769 597	5 879	93	0	0	0	2 769 597	461,00	28.06.2007
V	MATADOR 3	SK1120005246	1 185 300	395	5	150 000	50	1	1 335 300	3 000,00	18.06.2007
V	TRENS	SK1120004959	641 135	1 006	5	10 800	15	1	651 935	637,00	13.06.2007
V	Dexia banka Slovensko 2	SK1110001270	508 700	12	2	0	0	0	508 700	42 700,00	27.06.2007
V	Kraft Foods Slovakia	SK1120004702	121 295	111	4	0	0	0	121 295	1 093,00	28.06.2007
V	Druhá strategická	SK1120005337	101 190	268	17	0	0	0	101 190	375,00	29.06.2007
V	Dolkam Štija	CS0009013354	98 358	39	3	0	0	0	98 358	2 522,00	26.06.2007
V	Majetkový Holding	SK1120005485	75 511	58	8	6 435	5	1	81 946	1 305,00	19.06.2007
V	Prvá strategická	SK1120005329	61 500	210	13	0	0	0	61 500	297,00	20.06.2007
V	VUKI	CS0009000955	48 080	80	2	0	0	0	48 080	601,00	29.06.2007
V	Chemolak	CS0009006754	47 900	74	5	0	0	0	47 900	630,00	29.06.2007
V	Kinex	CS0005055656	47 697	122	4	0	0	0	47 697	400,00	18.06.2007
V	VUCHT	CS0009001557	40 600	77	2	0	0	0	40 600	500,00	29.06.2007
V	PPE s.s. - P 5R upf r98	SK3120000714	35 000	28	1	0	0	0	35 000	1 250,00	15.06.2007
V	Merina	CS0005049659	34 130	131	2	0	0	0	34 130	265,00	11.06.2007
V	JASNÁ Nízke Tatry 1	CS0009011952	30 840	33	2	0	0	0	30 840	935,00	29.06.2007
V	Kafiléria	CS0009009253	19 970	20	3	0	0	0	19 970	999,00	13.06.2007
V	1. garantovaná 01	SK1120005824	19 110	546	18	0	0	0	19 110	35,00	27.06.2007
V	Prefa Sučany	SK1110007491	16 200	42	2	0	0	0	16 200	450,00	13.06.2007
AKCIE a PL - VOENÝ TRH - TOP20 Shares and Units - Free Market - TOP20			8 922 113	9 136	195	3 226 860	75	4	12 148 973	SKK	
AKCIE a PL - VOENÝ TRH - SPOLU Shares and Units - Free Market - Total			9 022 386	9 258	206	3 860 260	625	34	12 882 646	SKK	
AKCIE a PL SPOLU Shares and Units Total			16 008 418	12 830	318	17 057 420	6 846	62	33 065 838	SKK	

POČET CP - Počet prevedených kusov CP

Volume in Pes. - Volume in Pieces of Securities

POČ. OB. - Počet obchodov

No. of Tr. - Number of Transactions

OBJEM JE POČÍTANÝ SPOLU S AÚV

Volume in SK is calculated together with Accrued Interest

POSL. KURZ - Posl. priem. kurz k posl. dňu v mesiaci

Last Price - Last Average Price of the Last Trading Day

PREPOČET NA EUR BERIE DO ÚVAHY HODNOTU EUR NA KONCI MESIACA/Values in EUR are calculated with an Exchange Rate at the End of Month

PUBLIKOVANÉ OBJEMY OBCHODOV SÚ JEDNODUCHÉ, T.J. ZAPOČÍTAVAJÚ VŽDY LEN STRANU KÚPA, RESP.PREDAJ/Published Trading Volumes are single counted

H ... KÓTOVANÝ HLAVNÝ TRH/Listed Main Market

P ... KÓTOVANÝ PARALELNÝ TRH/Listed Parallel Market

N ... KÓTOVANÝ NOVÝ TRH (LEN PRE AKCIE)/Listed New Market (only for Shares)

V ... VOENÝ TRH/Free Market

TRHOVÁ KAPITALIZÁCIA AKCIÍ A PODIELOVÝCH LISTOV Market Capitalisation of Shares and Units

TRH Market	POČ. EMISÍÍ No. of Issues 29.06.2007	SKK 29.06.2007	MoM ZMENA MoM Change	EUR 29.06.2007
KÓTOVANÝ TRH/Listed Market	10	85 132 183 515	3,98%	2 516 618 881
HLAVNÝ TRH/Main Market	5	80 518 267 557	4,15%	2 380 225 481
PARALELNÝ TRH/Parallel Market	5	4 613 915 958	1,09%	136 393 401
VOENÝ TRH/Free Market	231	65 759 056 846	-1,24%	1 943 923 875
REÁLNA/Real	153	58 889 410 819	-1,38%	1 740 848 138
NOMINÁLNA/Nominal	32	6 271 849 930	0,00%	185 404 101
PL + IF/Units and Shares of IF	46	597 796 097	0,06%	17 671 636
AKCIE SPOLU/Shares Total	241	150 891 240 361	1,64%	4 460 542 756
REÁLNA/Real	163	144 021 594 334	1,72%	4 257 467 019
NOMINÁLNA/Nominal	32	6 271 849 930	0,00%	185 404 101
PL + IF/Units and Shares of IF	46	597 796 097	0,06%	17 671 636

VÁHY INDEXU SAX k 29.06.2007 Weights of SAX Index as of June 29, 2007

SPOLOČNOSŤ Company	VÁHY Weights
Biotika	4,70%
OTP Banka Slovensko	23,33%
SES Tlmače	11,83%
Slovnaft	30,40%
VÚB	29,74%
SPOLU/Total	100,00%

REÁLNA/REAL ... HODNOTA TRHOVEJ KAPITALIZÁCIE EMISÍÍ U KTORÝCH EXISTUJE TRHOVÁ CENA/Market Capitalization of Issues with Market Price

NOMINÁLNA/NOMINAL ... NOMINÁLNA HODNOTA EMISÍÍ KTORÉ DOPOSIAJ NEMAJÚ TRHOVÚ CENU/Nominal Value of Issues which do not have Market Price yet

NA NOVOM TRHU ZATIAJ NIE JE ŽIADNA EMISIA/There is no Issue on the New Market yet

DLHOPISY

Bonds

TRH Market	NÁZOV CP Name of Security	ISIN	KURZOTVOR. OBCH./Electronic Order Book			PRIAME OBCHODY/Negotiated Trades			OBJEM SPOLU Total Volume	POSL. KURZ Last Price	DÁTUM Date of Last Price
			OBJEM V SK Volume in SKK	POČET CP Volume in Pcs.	POČ. OB. No. of Tr.	OBJEM V SK Volume in SKK	POČET CP Volume in Pcs.	POČ. OB. No. of Tr.			
H	Štátny dlhopis 202	SK4120004227	62 337 333	600	1	980 942 520	9 528	16	1 043 279 853	101,36	29.06.2007
H	Štátny dlhopis 203	SK4120004284	51 042 667	500	1	972 228 211	9 559	13	1 023 270 878	100,78	29.06.2007
H	Štátny dlhopis 189	SK4120003674	0	0	0	2 697 302 882	26 120	14	2 697 302 882	101,43	29.06.2007
H	Štátny dlhopis 201	SK4120004219	0	0	0	782 777 777	7 660	9	782 777 777	100,34	30.04.2007
H	Štátny dlhopis 204	SK4120004318	0	0	0	241 835 377	2 292	10	241 835 377	104,75	29.06.2007
H	Štátny dlhopis 205	SK4120004565	0	0	0	157 489 975	1 950	3	157 489 975	80,84	29.06.2007
H	Štátny dlhopis 191	SK4120003740	0	0	0	156 919 886	1 540	5	156 919 886	100,49	29.06.2007
H	Štátny dlhopis 174	SK4120003229	0	0	0	120 360 980	105	4	120 360 980	112,50	19.10.2006
H	Štátny dlhopis 207	SK4120005331	0	0	0	86 599 960	970	3	86 599 960	89,61	17.04.2007
H	Štátny dlhopis 208	SK4120005372	0	0	0	43 824 472	450	2	43 824 472	-	-
H	Štátny dlhopis 206	SK4120004987	0	0	0	19 870 707	202	2	19 870 707	101,27	30.04.2007
H	Štátny dlhopis 188	SK4120003658	0	0	0	5 033 200	48	1	5 033 200	101,67	29.06.2007
P	HZL LUBA IV.	SK4120005364	0	0	0	463 681 278	4 600	1	463 681 278	-	-
P	ISTROKAPITÁL 1	SK4120004847	0	0	0	20 321 416	39	3	20 321 416	-	-
P	B.O.F. 09	SK4120005075	0	0	0	12 784 711	125	2	12 784 711	-	-
P	HZL ČSOB I.	SK4120004086	0	0	0	3 654 000	35	1	3 654 000	-	-
P	HZL SPO 04	SK4120004128	0	0	0	1 747 883	17	1	1 747 883	99,50	29.05.2007
DLHOPISY - KÓTOVANÝ TRH SPOLU Bonds - Listed Market - Total			113 380 000	1 100	2	6 767 375 235	65 240	90	6 880 755 235	%	
V	1. garantovaná	SK4120003393	2 448 866	2 364	25	0	0	0	2 448 866	96,00	27.06.2007
DLHOPISY - VOENÝ TRH SPOLU Bonds - Free Market - Total			2 448 866	2 364	25	0	0	0	2 448 866	%	
DLHOPISY SPOLU Bonds Total			115 828 866	3 464	27	6 767 375 235	65 240	90	6 883 204 101	SKK	

POČET CP - POČET PREVEDENÝCH KUSOV CP

POČET OB. - POČET OBCHODOV

OBJEM JE POČÍTANÝ SPOLU S AÚV

POSLEDNÝ KURZ - POSLEDNÝ PRIEMERNÝ KURZ K POSLEDNÉMU DŇU V MESIACI

Volume in Pcs. - Volume in Pieces of Securities

No. of Tr. - Number of Transactions

Volume in SK is calculated together with Accrued Interest

Last Price - Last Average Price of the Last Trading Day

PUBLIKOVANÉ OBJEMY OBCHODOV SÚ JEDNODUCHÉ, T.J. ZAPOČÍTAVAJÚ VŽDY LEN STRANU KÚPA, RESP.PREDAJ/Published Trading Volumes are single counted

PREPOČET NA EUR BERIE DO ÚVAHY HODNOTU EUR NA KONCI MESIACA/Values in EUR are calculated with an Exchange Rate at the End of Month

TRHOVÁ KAPITALIZÁCIA DLHOPISOV

Market Capitalisation of Bonds

TRH Market	POČ. EMISÍÍ No. of Issues 29.06.2007	SKK 29.06.2007	MoM ZMENA MoM Change	EUR 29.06.2007
KÓTOVANÝ TRH/Listed Market	105	425 087 420 382	1,27%	12 566 141 078
HLAVNÝ TRH/Main Market	24	365 470 435 943	0,03%	10 803 784 910
PARALELNÝ TRH/Parallel Market	81	59 616 984 439	9,58%	1 762 356 168
SCP/SKK	81	59 616 984 439	9,58%	1 762 356 168
OSTATNÉ/Others	-	-	-	-
VOENÝ TRH/Free Market	7	19 469 272 720	-0,77%	575 537 209
SCP/SKK	6	779 302 720	-1,22%	23 037 209
OSTATNÉ/Others	1	18 689 970 000	-0,75%	552 500 000
DLHOPISY SPOLU/Bonds Total	112	444 556 693 102	1,18%	13 141 678 287
SCP/SKK	111	425 866 723 102	1,27%	12 589 178 287
OSTATNÉ/Others	1	18 689 970 000	-0,75%	552 500 000

CDCP SR/SKK ... CP VEDENÉ V EVIDENCIÍ CDCP SR A OBCHODOVANÉ V SKK/Securities registered in Slovak Central Depository of Securities and Traded in SKK

OSTATNÉ/Others ... CP VEDENÉ V SCP SR A OBCHODOVANÉ V CUDZEJ MENE, ALEBO CP VEDENÉ V EVIDENCIÍ MIMO SCP SR A OBCHODOVANÉ V CUDZEJ MENE ALEBO SKK

Securities registered in Slovak Central Depository and traded in FC or Securities registered abroad and traded in FC or SKK

SLOVENSKÁ DLHOPISOVÁ SKUPINA INDEXOV K 29.06.2007
Slovak Bond Indices Group as of June 29, 2007

Dátum	Kód indexu	Sektor	Subsektor	Názov indexu/subindexu	Cenový	Vývojový	Výnos do splatnosti	Kupónový výnos	Durácia	Zostatková splatnosť	Mod. durácia	Konvexita	Počet emisií
Date	Index code	Sector	Sub-sector	Index/sub-index name	Price	Performance	YTM	Coupon yield	Duration	Residual maturity	Mod. duration	Convexity	Number of issues
31.05.2007	100	Verejný	štátny	SDXG Celkový/Overall	102,8067%	119,3037%	4,443%	4,333%	5,2757	6,2258	5,0513	42,5989	12
29.06.2007	100	Verejný	štátny	SDXG Celkový/Overall	101,8599%	118,6296%	4,627%	4,333%	5,1687	6,1455	4,9401	41,1247	12
Zmena za mesiac/M-o-M change					-0,921%	-0,565%	4,137%	0,000%	-2,028%	-1,289%	-2,200%	-3,461%	-
31.05.2007	101	Verejný	štátny	SDXG (<=5)	101,3513%	116,8500%	4,302%	3,691%	3,1286	3,3630	2,9996	13,7125	6
29.06.2007	101	Verejný	štátny	SDXG (<=5)	101,0507%	116,8643%	4,414%	3,691%	3,0437	3,2829	2,9151	13,1203	6
Zmena za mesiac/M-o-M change					-0,297%	0,012%	2,589%	0,000%	-2,714%	-2,382%	-2,818%	-4,319%	-
31.05.2007	102	Verejný	štátny	SDXG (> 5)	104,5530%	122,3737%	4,502%	5,017%	7,4005	9,2811	7,0817	71,1863	6
29.06.2007	102	Verejný	štátny	SDXG (> 5)	102,9440%	120,9834%	4,716%	5,017%	7,3025	9,2006	6,9736	69,2458	6
Zmena za mesiac/M-o-M change					-1,539%	-1,136%	4,758%	0,000%	-1,324%	-0,867%	-1,526%	-2,726%	-
31.05.2007	200	Súkromný	súkromný	SDXG Celkový/Overall	99,1428%	120,2003%	4,773%	5,136%	3,2568	3,6144	3,1085	17,0647	5
29.06.2007	200	Súkromný	súkromný	SDXG Celkový/Overall	99,1428%	120,6789%	4,768%	5,084%	3,2706	3,6465	3,1219	17,1505	4
Zmena za mesiac/M-o-M change					0,000%	0,398%	-0,109%	-0,995%	0,424%	0,890%	0,429%	0,503%	-
31.05.2007	201	Súkromný	súkromný	SDXG (<=5)	98,3578%	120,3702%	5,096%	5,155%	1,2908	1,3343	1,2282	2,7202	3
29.06.2007	201	Súkromný	súkromný	SDXG (<=5)	98,3578%	120,8492%	5,106%	5,049%	1,2325	1,2806	1,1726	2,5321	2
Zmena za mesiac/M-o-M change					0,000%	0,398%	0,204%	-2,058%	-4,521%	-4,026%	-4,530%	-6,915%	-
31.05.2007	202	Súkromný	súkromný	SDXG (> 5)	103,1004%	119,8976%	4,695%	5,117%	5,1800	5,8565	4,9479	31,0968	2
29.06.2007	202	Súkromný	súkromný	SDXG (> 5)	103,1004%	120,3750%	4,695%	5,117%	5,0995	5,7759	4,8710	30,2677	2
Zmena za mesiac/M-o-M change					0,000%	0,398%	0,002%	0,000%	-1,555%	-1,375%	-1,555%	-2,666%	-
31.05.2007	210	Súkromný	podnikový	SDXG Celkový/Overall	97,2095%	120,8843%	5,383%	6,322%	1,2366	1,2778	1,1734	2,5386	2
29.06.2007	210	Súkromný	podnikový	SDXG Celkový/Overall	97,2095%	121,4675%	5,501%	6,330%	1,2215	1,2806	1,1578	2,4878	1
Zmena za mesiac/M-o-M change					0,000%	0,482%	2,187%	0,125%	-1,225%	0,217%	-1,335%	-2,000%	-
31.05.2007	211	Súkromný	podnikový	SDXG (<=5)	97,2095%	120,8843%	5,383%	6,322%	1,2366	1,2778	1,1734	2,5386	2
29.06.2007	211	Súkromný	podnikový	SDXG (<=5)	97,2095%	121,4675%	5,501%	6,330%	1,2215	1,2806	1,1578	2,4878	1
Zmena za mesiac/M-o-M change					0,000%	0,482%	2,187%	0,125%	-1,225%	0,217%	-1,335%	-2,000%	-
31.05.2007	220	Súkromný	HZL	SDXG Celkový/Overall	99,5506%	119,7284%	4,734%	4,910%	3,6445	4,0583	3,4799	19,8522	3
29.06.2007	220	Súkromný	HZL	SDXG Celkový/Overall	99,5506%	120,1878%	4,732%	4,910%	3,5643	3,9778	3,4033	19,2518	3
Zmena za mesiac/M-o-M change					0,000%	0,384%	-0,032%	0,000%	-2,201%	-1,985%	-2,200%	-3,024%	-
31.05.2007	221	Súkromný	HZL	SDXG (<=5)	99,2278%	120,2959%	4,966%	4,600%	1,3170	1,3611	1,2547	2,8078	1
29.06.2007	221	Súkromný	HZL	SDXG (<=5)	99,2278%	120,7311%	4,966%	4,600%	1,2364	1,2806	1,1779	2,5480	1
Zmena za mesiac/M-o-M change					0,000%	0,362%	0,000%	0,000%	-6,117%	-5,918%	-6,117%	-9,253%	-
31.05.2007	222	Súkromný	HZL	SDXG (> 5)	103,1004%	119,8976%	4,695%	5,117%	5,1800	5,8565	4,9479	31,0968	2
29.06.2007	222	Súkromný	HZL	SDXG (> 5)	103,1004%	120,3750%	4,695%	5,117%	5,0995	5,7759	4,8710	30,2677	2
Zmena za mesiac/M-o-M change					0,000%	0,398%	0,002%	0,000%	-1,555%	-1,375%	-1,555%	-2,666%	-

SLOVENSKÁ DLHOPISOVÁ SKUPINA INDEXOV K 29.06.2007
Slovak Bond Indices Group as of June 29, 2007

Názov emisie	Sektor	Subsektor	Subindex	Veľkosť emisie v mil. Sk	Kupónový výnos	AÚV	Zostatková splatnosť	Kurz	Dátum kurzu	Výnos do splatnosti	Durácia	Váha			
												subindex subsektor	index subsektor	subindex sektor	index sektor
Name of issue	Sector	Sub-sector	Sub-index	Volume of issue in SKKm	Coupon yield	Accrued interest rate	Residual maturity	Price	Date of price	YTM	Duration	Weight			
Štátny dlhopis 133	Verejný	štátny	SDXG (<=5)	7 120,00	8,500%	7,4847%	3,119	111,9550%	29.06.2007	4,315%	2,706	6,469%	3,340%	6,469%	3,340%
Štátny dlhopis 163	Verejný	štátny	SDXG (<=5)	2 160,00	8,300%	6,5708%	4,208	114,7150%	29.06.2007	4,387%	3,558	1,962%	1,013%	1,962%	1,013%
Štátny dlhopis 174	Verejný	štátny	SDXG (<=5)	8 310,00	7,500%	2,3125%	4,692	112,7120%	29.06.2007	4,431%	4,085	7,550%	3,898%	7,550%	3,898%
Štátny dlhopis 189	Verejný	štátny	SDXG (<=5)	15 000,00	4,900%	2,0281%	2,586	101,4300%	29.06.2007	4,294%	2,449	13,628%	7,035%	13,628%	7,035%
Štátny dlhopis 203	Verejný	štátny	SDXG (<=5)	40 000,00	4,800%	1,0667%	1,778	100,7780%	29.06.2007	4,326%	1,732	36,341%	18,761%	36,341%	18,761%
Štátny dlhopis 205	Verejný	štátny	SDXG (<=5)	37 479,70	0,000%	0,0000%	4,833	80,8380%	29.06.2007	4,500%	4,833	34,051%	17,579%	34,051%	17,579%
Štátny dlhopis 188	Verejný	štátny	SDXG (> 5)	15 000,00	5,000%	2,2500%	5,550	101,6650%	29.06.2007	4,647%	4,886	14,544%	7,035%	14,544%	7,035%
Štátny dlhopis 192	Verejný	štátny	SDXG (> 5)	1 060,00	5,100%	1,3883%	5,728	102,2000%	29.06.2007	4,649%	5,054	1,028%	0,497%	1,028%	0,497%
Štátny dlhopis 199	Verejný	štátny	SDXG (> 5)	6 784,00	4,750%	0,0264%	5,994	100,4980%	21.06.2007	4,653%	5,356	6,578%	3,182%	6,578%	3,182%
Štátny dlhopis 202	Verejný	štátny	SDXG (> 5)	35 889,30	4,900%	1,9464%	6,603	101,3590%	29.06.2007	4,652%	5,702	34,797%	16,833%	34,797%	16,833%
Štátny dlhopis 204	Verejný	štátny	SDXG (> 5)	36 464,90	5,300%	0,7656%	11,856	104,7500%	29.06.2007	4,765%	9,107	35,355%	17,103%	35,355%	17,103%
Štátny dlhopis 206	Verejný	štátny	SDXG (> 5)	7 940,00	4,500%	0,6762%	18,850	96,7430%	29.06.2007	4,765%	12,902	7,698%	3,724%	7,698%	3,724%
I.D.C. Holding IV	Súkromný	podnikový	SDXG (<=5)	350,00	6,330%	4,5541%	1,281	101,3700%	19.12.2006	5,501%	1,221	100,000%	100,000%	25,926%	12,281%
HZL SPO 04	Súkromný	HZL	SDXG (<=5)	1 000,00	4,600%	3,3094%	1,281	99,5000%	29.05.2007	4,966%	1,236	100,000%	40,000%	74,074%	35,088%
HZL ISTROBANKA II	Súkromný	HZL	SDXG (> 5)	500,00	5,150%	1,2017%	5,767	108,3460%	13.12.2004	3,950%	5,102	33,333%	20,000%	33,333%	17,544%
HZL VÚB VII.	Súkromný	HZL	SDXG (> 5)	1 000,00	5,100%	1,1192%	5,781	100,0000%	11.05.2006	5,098%	5,098	66,667%	40,000%	66,667%	35,088%

CELKOVÝ OBJEM OBCHODOV NA BCPB
BSSE - Total Trading Volume

ČASOVÉ OBDOBIE Time Period	KURZOTVOR. OBCH./Electronic Order Book			PRIAME OBCHODY/Negotiated Trades			SPOLU/Total	
	OBJEM V SK Volume in SKK	POČET CP Volume in Pcs.	POČ. OB. No. of Tr.	OBJEM V SK Volume in SKK	POČET CP Volume in Pcs.	POČ. OB. No. of Tr.	OBJEM V SK Volume in SKK	OBJEM V EUR Volume in EUR
SUMA/Total 1995	470 799 213	839 307	10 182	39 597 936 196	44 319 363	18 573	40 068 735 409	1 047 119 826
SUMA/Total 1996	15 824 168 711	12 810 809	33 857	98 292 194 663	118 424 574	147 053	114 116 363 374	2 958 232 539
SUMA/Total 1997	5 922 935 507	5 709 482	14 985	158 140 924 481	134 510 913	142 812	164 063 859 988	4 308 475 875
SUMA/Total 1998	22 613 220 797	4 828 064	4 344	276 467 690 054	79 779 326	55 526	299 080 910 851	7 492 971 642
SUMA/Total 1999	27 706 706 698	4 493 673	2 110	160 734 584 436	48 936 267	18 549	188 441 291 134	4 269 489 180
SUMA/Total 2000	27 982 962 841	2 129 318	6 451	227 526 617 703	56 295 638	12 297	255 509 580 544	5 984 841 953
SUMA/Total 2001	25 665 392 770	8 770 703	11 628	367 815 590 429	61 741 864	8 541	393 480 983 199	9 065 935 013
SUMA/Total 2002	54 543 830 724	2 009 285	6 868	588 683 788 253	77 487 645	9 396	643 227 618 977	15 163 798 893
SUMA/Total 2003	120 881 305 646	6 321 633	52 896	975 847 390 581	32 957 342	9 994	1 096 728 696 227	26 423 887 062
SUMA/Total 2004	22 564 259 978	6 853 556	8 439	409 687 938 836	15 523 944	9 205	432 252 198 814	10 825 838 139
SUMA/Total 2005	8 220 211 808	576 332	6 574	993 656 216 214	19 370 453	4 240	1 001 876 428 022	25 806 534 377
SUMA/Total 2006	6 902 138 574	3 052 025	20 947	985 153 675 178	8 563 479	3 575	992 055 813 752	26 832 376 281
JANUÁR/January 2007	799 386 315	96 022	608	77 233 402 708	266 373	244	78 032 789 023	2 211 876 443
FEBRUÁR/February 2007	288 632 156	76 768	583	29 870 884 256	130 466	182	30 159 516 412	875 102 031
MAREC/March 2007	1 018 198 089	29 363	478	74 524 800 832	309 323	377	75 542 998 921	2 263 053 801
APRÍL/April 2007	420 309 973	59 093	599	54 005 085 701	218 531	476	54 425 395 674	1 616 579 905
MÁJ/May 2007	289 290 475	27 331	390	10 748 880 586	103 336	307	11 038 171 061	323 851 985
JÚN/June 2007	131 837 284	16 294	345	6 784 432 655	72 086	152	6 916 269 939	204 454 001
SPOLU/Total 2007	2 947 654 292	304 871	3 003	253 167 486 738	1 100 115	1 738	256 115 141 030	7 494 918 166

POČET CP - Počet prevedených kusov CP

POČ. OB. - Počet obchodov

PREPOČET NA EUR BERIE DO ÚVAHY HODNOTY EUR NA KONCI MESIACA

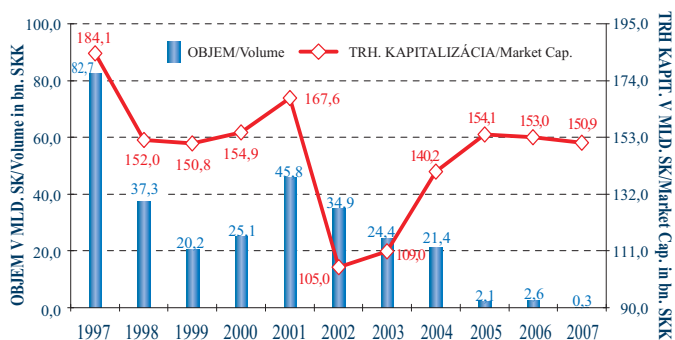
Volume in Pcs. - Volume in Pieces of Securities

No. of Tr. - Number of Transactions

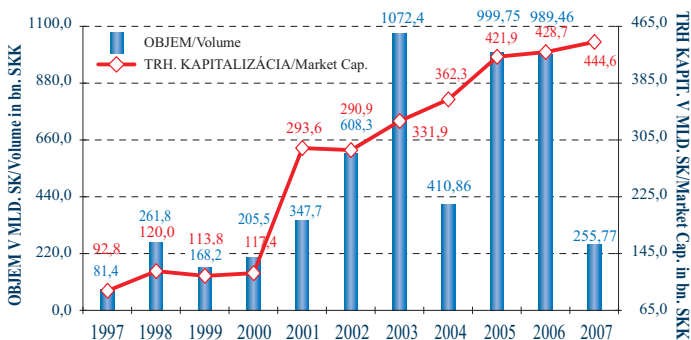
Volumes in EUR are calculated with EUR rate at the End of the Month

PREHEAD CELKOVÉHO OBJEMU OBCHODOV A TRHOVEJ KAPITALIZÁCIE AKCIÍ A DLHOPISOV
Review of Total Trading Volumes and Market Capitalisation of Shares and Bonds

AKCIE/Shares



DLHOPISY/Bonds



VÝZNAMNÉ UDALOSTI	Highlights
<p>Zasadnutie Predstavenstva BCPB zo dňa 21. júna 2007</p> <p>Predstavenstvo BCPB na svojom zasadnutí rozhodlo o prijatí dlhopisov emitenta Slovenská sporiteľňa, a.s. (ISIN: SK4120005422) a hypotekárnych záložných listov nasledujúcich emitentov: LUDOVÁ BANKA, a.s. (ISIN: SK4120005364), ISTROBANKA, a.s. (ISIN: SK4120005018 a SK4120005380) a Tatra banka, a.s. (ISIN: SK4120005398) na kótovaný paralelný trh BCPB. Predstavenstvo zároveň pozastavilo obchodovanie na regulovanom voľnom trhu s cennými papiermi tých emitentov, ktorí si nespĺnili zákonné informačné povinnosti za rok 2006 a rozhodlo o vylúčení cenných papierov emitentov, ktorí si nespĺnia túto informačnú povinnosť ani v dodatočnej trojmesačnej lehote.</p> <p>Zmena opravných koeficientov vo formule indexu SAX</p> <p>V priebehu mesiaca jún bola vykonaná jedna revízia bázy indexu SAX. Dňa 12.6.2007 BCPB revidovala bázu indexu SAX, z dôvodu zrušenia emisie akcií emitenta Biotika, a.s. (ISIN: SK1110006618) v Centrálnom depozitári cenných papierov SR, a.s. Celková nominálna hodnota vyradenej emisie predstavovala 571 000 Sk. Po vyradení predmetnej emisie BCPB pristúpila k redukcii trhovej kapitalizácie bázičkových titulov tak, aby váha jednej spoločnosti nepresiahla hodnotu 30 %.</p> <p>Prijaté a ukončené emisie</p> <p>V priebehu mesiaca jún BCPB nerozšírila svoje trhy o žiadnu novú akciovú emisiu. Na kótovaný paralelný trh dlhových CP boli k obchodovaniu prijaté štyri emisie hypotekárnych záložných listov v celkovom objeme 2,71 mld. Sk a jedna emisia dlhopisov v objeme 2,5 mld. Sk. Okrem toho registrované objemy emisie štátnych dlhopisov série 207 boli navýšené o tranžu C v celkovej výške 2,217 mld. Sk. Obchodovanie bolo ukončené s jednou emisiou dlhopisov v celkovom objeme 300 mil. Sk. V sledovanom období BCPB neukončila obchodovanie so žiadnou akciovou emisiou.</p>	<p>Decisions of the BSSE's Board of Directors from 21 June 2007</p> <p>The BSSE's Board of Directors at its meeting decided to admit bonds of issuer Slovenská sporiteľňa, a.s. (ISIN: SK4120005422) and mortgage bonds of following issuers: LUDOVÁ BANKA, a.s. (ISIN: SK4120005364), ISTROBANKA, a.s. (ISIN: SK4120005018 and SK4120005380) and Tatra banka, a.s. (ISIN: SK4120005398) to the Parallel Listed Market of BSSE. The Board of Directors suspended trading on the regulated free market of securities of those issuers who did not fulfilled legal information obligation for the year 2006 and decided on exclusion of securities of those issuers who will not fulfil stated obligation in additional three months period.</p> <p>Change of adjustment coefficient in SAX formula</p> <p>In course of the month June one revision of the index base was carried out. On June 12, 2007 the BSSE revised the index base due to the cancellation of the share issue of the issuer Biotika, a.s. (ISIN: SK1110006618) in the Central Securities Depository of the Slovak Republic. The total nominal amount of the terminated issue totaled 571 000 SKK. After exclusion of the given issue the BSSE had to reduce the market cap of base issues with weight exceeding the 30 % limit.</p> <p>Admitted and terminated issues</p> <p>In course of the June no share issue was admitted to the one of the BSSE's markets. Four new issues of mortgage bonds, in the nominal value of 2.71 billion SKK and one new issue of bonds, in the nominal value od 2.5 billion SKK, joined the bond trading on the parallel listed market. In addition, the registered volumes of the government-bond issue of serie 207 was increased by tranche C, in the total amount of 2,217 billion SKK. Trading of one bond issue, in the total nominal value of 300 million SKK, was ended. BSSE did not end trading of any share issues during this period.</p>

KURZY NBS National Bank Exchange Rates

KURZ NA KONCI MESIACA Month-end Exchange Rate	MÁJ 2007 May 2007	JÚN 2007 June 2007
USD	25,397	25,118
EUR	34,084	33,828
GBP	50,134	50,325

INDIKÁTORY KÓTOVANÉHO TRHU Indicators of Listed Market

INDIKÁTOR Indicator	MÁJ 2007 May 2007	JÚN 2007 June 2007	MESAČNÁ ZMENA Monthly Change
P/E	9,342	9,873	5,68%
P/BV	1,544	1,631	5,68%
DIVID. VÝNOS/Divid. Yield	9,757%	9,232%	-5,38%

POUŽITÉ HODNOTY: BRUTTO DIVIDENDY VYPLATENÉ V ROKU 2006, HOSPODÁRSKY VÝSLEDOK PO ZDANENÍ ZA 2005, HODNOTA VLASTNÉHO IMANIA KU KONCU ROKA 2005
Used Values: Dividends before Taxation paid in 2006, Net Profit Or Loss as of End of 2005, Book Values as of End of 2005

BURZA CENNÝCH PAPIEROV V BRATISLAVE, a.s., Vysoká 17, P.O. BOX 151, 814 99 BRATISLAVA 1
tel.: (+4212) 49236 111, 49236 102 fax: (+4212) 49236 103
KONTAKT/Contact: Oddelenie obchodovania a analýz/Trading and Analysis Department, tel.: (+4212) 49236 190, 191, 195

Grafická úprava: Delta-K