


Mesačná štatistika Monthly Statistics

Január/January 2007



ZÁKLADNÉ ÚDAJE Basic Data

	KURZOTV. OBCH. Electronic Order Book	PRIAME OBCHODY Negotiated Trades	SPOLU Total	REPO OBCHODY Repo Trades
POČET OBCHODNÝCH DNÍ Number of Trading Days	18			
CELKOVÝ OBJEM OBCHODOV V SK Total Trading Volume in SK	799 386 315	77 233 402 708	78 032 789 023	3 305 972
PRIEMERNÝ DENNÝ OBJEM OBCHODOV V SK Average Daily Trading Volume in SK	44 410 351	4 290 744 595	4 335 154 946	183 665

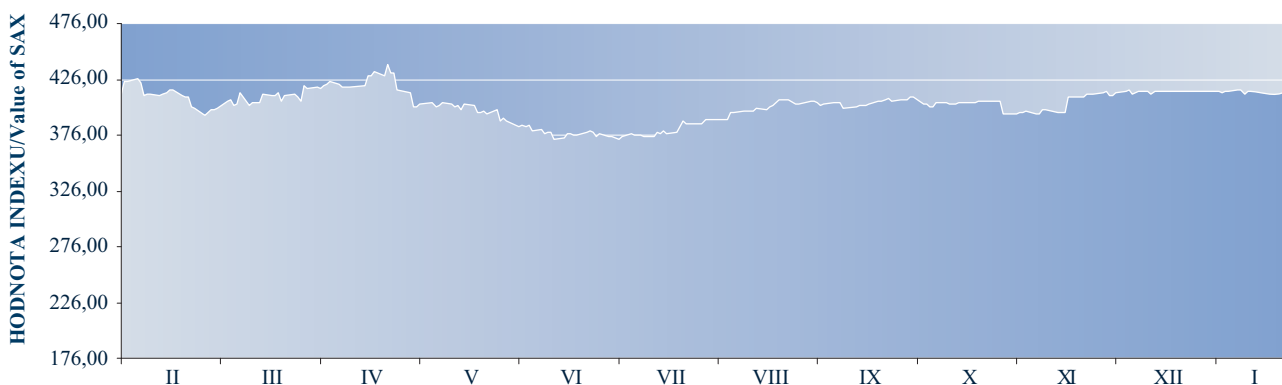
AKCIE/ Shares

CELKOVÝ OBJEM OBCHODOV V SK Total Trading Volume in SK	31 736 660	18 496 205	50 232 865	3 305 972
PRIEMERNÝ DENNÝ OBJEM OBCHODOV V SK Average Daily Trading Volume in SK	1 763 148	1 027 567	2 790 715	183 665

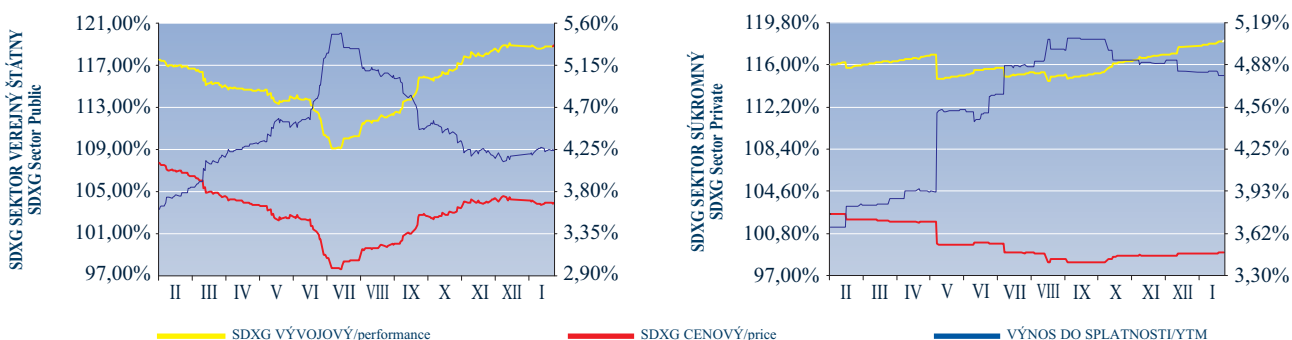
DLHOPISY/ Bonds

CELKOVÝ OBJEM OBCHODOV V SK Total Trading Volume in SK	31 736 660	18 496 205	50 232 865	3 305 972
PRIEMERNÝ DENNÝ OBJEM OBCHODOV V SK Average Daily Trading Volume in SK	1 763 148	1 027 567	2 790 715	183 665

VÝVOJ SLOVENSKEHO AKCIOVÉHO INDEXU ZA POSLEDNÝCH 12 MESIACOV Development of Slovak Share Index (SAX) in Last 12 Months



VÝVOJ SKUPINY SLOVENSKEJ DLHOPISOVÝCH INDEXOV SDXGROUP ZA POSLEDNÝCH 12 MESIACOV Development of Slovak Bond Indices Group (SDX GROUP) in Last 12 Months



SUMÁR OBCHODOV ZA MESIAC JANUÁR 2007

Monthly Trading Summary - January 2007

NÁZOV CP Name of Security	KURZOTVOR. OBCH/Electronic Order Book			PRIAME OBCHODY/Negotiated Trades			SPOLU/Total	
	OBJEM V SKK Volume in SKK	POČET CP Volume in Pcs.	POČ. OB. No. of Tr.	OBJEM V SKK Volume in SKK	POČET CP Volume in Pcs.	POČ. OB. No. of Tr.	OBJEM V SKK Volume in SKK	OBJEM V EUR Volume in EUR
AKCIE a PL - KÓTOVANÝ HLAVNÝ TRH Shares and Units - Listed Main Market	3 951 828	1 696	87	6 542 976	2 277	5	10 494 804	297 480
AKCIE a PL - KÓTOVANÝ PARALELNÝ TRH Shares and Units - Listed Parallel Market	30 910	84	4	30 970	140	11	61 880	1 754
AKCIE a PL - KÓTOVANÝ NOVÝ TRH Shares and Units - Listed New Market	0	0	0	0	0	0	0	0
AKCIE a PL - VOENÝ TRH Shares and Units - Free Market	27 753 922	84 118	460	11 922 259	10 543	39	39 676 181	1 124 640
DLHOPISY - KÓTOVANÝ HLAVNÝ TRH Bonds - Listed Main Market	609 177 327	5 817	12	77 126 042 141	253 097	183	77 735 219 468	2 203 441 692
DLHOPISY - KÓTOVANÝ PARALELNÝ TRH Bonds - Listed Parallel Market	154 404 986	166	10	88 864 362	316	6	243 269 348	6 895 585
DLHOPISY - VOENÝ TRH Bonds - Free Market	4 067 342	4 141	35	0	0	0	4 067 342	115 291
SPOLU/Total	799 386 315	96 022	608	77 233 402 708	266 373	244	78 032 789 023	2 211 876 443
AKCIE SPOLU/Shares Total	31 736 660	85 898	551	18 496 205	12 960	55	50 232 865	1 423 874
DLHOPISY SPOLU/Bonds Total	767 649 655	10 124	57	77 214 906 503	253 413	189	77 982 556 158	2 210 452 568
KÓTOVANÝ TRH SPOLU/Listed Market Total	767 565 051	7 763	113	77 221 480 449	255 830	205	77 989 045 500	2 210 636 512
VOENÝ TRH SPOLU/Free Market Total	31 821 264	88 259	495	11 922 259	10 543	39	43 743 523	1 239 931

POČET CP - POČET PREVEDENÝCH KUSOV CP

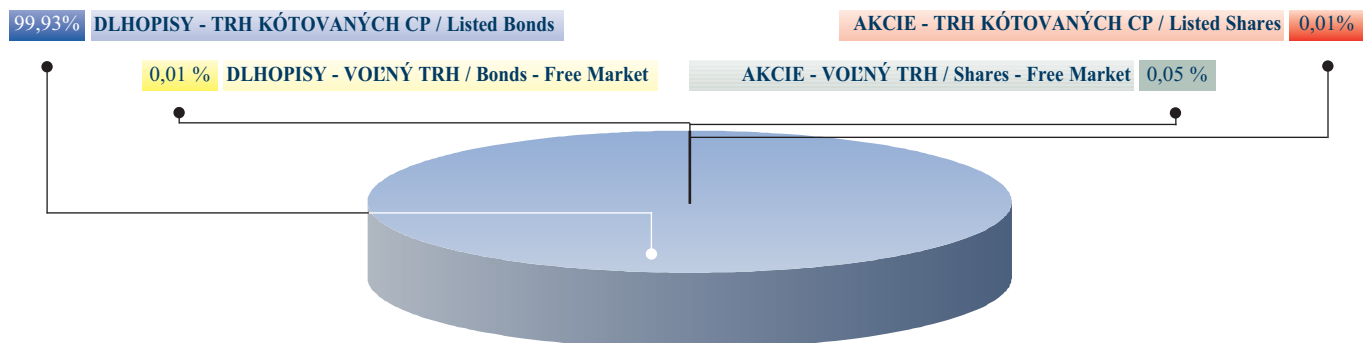
POČET OB. - POČET OBCHODOV

PREPOČET NA EUR BERIE DO ÚVAHY HODNOTY EUR NA KONCI MESIACA

Volume in Pcs. - Volume in Pieces of Securities

No. of Tr. - Number of Transactions

Volumes in EUR are calculated with EUR rate at the End of the Month



MESAČNÝ VÝVOJ OBCHODOVANIA

Monthly Development of Trading

OBCHODNÝ DEŇ Trading Day	AKCIE/Shares		DLHOPISY/Bonds		SPOLU/Total			INDEX SAX
	KURZOTVORNÉ OBCHODY	PRIAME OBCHODY	KURZOTVORNÉ OBCHODY	PRIAME OBCHODY	KURZOTVORNÉ OBCHODY	PRIAME OBCHODY	SPOLU Total	
	Electronic Order Book	Negotiated Deals	Electronic Order Book	Negotiated Deals	Electronic Order Book	Negotiated Deals		
08.01.07	1 436 164	1 000	373 429	1 143 918 490	1 809 593	1 143 919 490	1 145 729 083	414,96
09.01.07	558 554	580 000	2 636 379	32 425 835 104	3 194 933	32 426 415 104	32 429 610 037	414,96
10.01.07	687 511	0	595 802	582 014 578	1 283 313	582 014 578	583 297 891	414,40
11.01.07	615 661	6 659 216	68 219 900	464 320 460	68 835 561	470 979 676	539 815 237	415,10
12.01.07	1 444 762	0	629 082	734 697 876	2 073 844	734 697 876	736 771 720	415,74
15.01.07	7 083 239	89 000	49 346	673 743 271	7 132 585	673 832 271	680 964 856	416,21
16.01.07	2 962 856	558 000	0	395 232 471	2 962 856	395 790 471	398 753 327	416,21
17.01.07	2 662 438	3 537 390	1 830 243	1 121 790 501	4 492 681	1 125 327 891	1 129 820 572	412,92
18.01.07	804 040	0	54 500 000	3 194 037 059	55 304 040	3 194 037 059	3 249 341 099	414,66
19.01.07	3 119 595	31 500	0	101 859 004	3 119 595	101 890 504	105 010 099	415,36
22.01.07	2 866 089	389 000	64 487 615	10 028 174 374	67 353 704	10 028 563 374	10 095 917 078	414,39
23.01.07	704 014	1 232 000	301 224 405	3 689 644 844	301 928 419	3 690 876 844	3 992 805 263	413,56
24.01.07	1 690 343	60 300	506 103	433 967 441	2 196 446	434 027 741	436 224 187	412,69
25.01.07	1 774 074	3 567 280	43 599	638 980 650	1 817 673	642 547 930	644 365 603	412,69
26.01.07	291 905	1 217 738	100 931 833	456 233 474	101 223 738	457 451 212	558 674 950	412,69
29.01.07	2 086 398	10 000	159 405 889	369 261 123	161 492 287	369 271 123	530 763 410	414,36
30.01.07	639 056	33 925	11 003 940	393 035 730	11 642 996	393 069 655	404 712 651	414,80
31.01.07	309 961	529 856	1 212 090	20 368 160 053	1 522 051	20 368 689 909	20 370 211 960	413,75
SPOLU/Total	31 736 660	18 496 205	767 649 655	77 214 906 503	799 386 315	77 233 402 708	78 032 789 023	-
ZMENA ZA MESIAC MoM Change	-82,15%	-90,65%	4106,51%	-27,54%	307,79%	-27,65%	-27,04%	-0,45%
ZMENA ZA ROK YoY Change	2,94%	-62,84%	394,35%	528,43%	329,51%	526,05%	523,13%	-0,36%

AKCIE A PODIELOVÉ LISTY Shares and Units

TRH Market	NÁZOV CP Name of Security	ISIN	KURZOTVOR. OBCH./Electronic Order Book			PRIAME OBCHODY/Negotiated Trades			OBJEM SPOLU Total Volume	POSL. KURZ Last Price	DÁTUM Date of Last Price
			OBJEM V SK Volume in SKK	POČET CP Volume in Pes.	POČ. OB. No. of Tr.	OBJEM V SK Volume in SKK	POČET CP Volume in Pes.	POČ. OB. No. of Tr.			
H	Všeobecná úverová banka	SK1110001437	2 722 260	692	48	6 511 476	2 207	4	9 233 736	3 917,00	31.01.2007
H	Slovnaft	CS0009004452	869 539	243	23	0	0	0	869 539	3 551,00	31.01.2007
H	SES Tlmače	SK1120008034	360 029	761	16	31 500	70	1	391 529	491,00	29.01.2007
P	Biotika	CS0009013453	30 510	83	3	17 970	95	9	48 480	370,00	19.01.2007
P	OTP Banka Slovensko	SK1110001452	400	1	1	1 000	5	1	1 400	400,00	15.01.2007
P	OTP Banka Slovensko2	SK1110004613	0	0	0	12 000	40	1	12 000	380,00	19.12.2006
AKCIE a PL - KÓTOVANÝ TRH SPOLU Shares and Units - Listed Market - Total			3 982 738	1 780	91	6 573 946	2 417	16	10 556 684	SKK	
V	Bučina 2 Pov. p.	VP1120004561	8 654 690	42 845	43	0	0	0	8 654 690	202,00	16.01.2007
V	Tatra banka	SK1110001502	7 760 000	13	8	580 000	1	1	8 340 000	600 000,00	29.01.2007
V	1. garantovaná 02	SK1120005832	2 916 294	4 719	98	1 226 700	1 122	5	4 142 994	564,00	31.01.2007
V	Železiarne Podbrezová	CS0005056456	2 512 555	1 408	33	8 524 794	4 800	9	11 037 349	1 808,00	31.01.2007
V	Projektink Humenné P.p.	VP0008467858	2 109 614	533	7	0	0	0	2 109 614	3 958,00	25.01.2007
V	Vural Pov. p.	VP2009015458	955 049	1 627	10	0	0	0	955 049	587,00	18.01.2007
V	Hydina Pov. p.	VP0009007059	775 224	1 746	120	0	0	0	775 224	444,00	31.01.2007
V	VUKI	CS0009000955	423 800	562	9	0	0	0	423 800	821,00	24.01.2007
V	Ingeo Žilina	CS0009017652	347 850	1 122	5	0	0	0	347 850	312,00	29.01.2007
V	Dexia banka Slovensko 2	SK1110001270	170 000	4	2	0	0	0	170 000	43 000,00	25.01.2007
V	Merina	CS0005049659	109 115	395	6	0	0	0	109 115	280,00	30.01.2007
V	Eastern Sugar SK	CS0009006853	108 500	68	2	0	0	0	108 500	1 590,00	29.01.2007
V	Druhá strategická	SK1120005337	102 055	369	19	1 087 300	3 800	3	1 189 355	276,00	31.01.2007
V	MATADOR 3	SK1120005246	85 200	40	1	0	0	0	85 200	2 130,00	18.01.2007
V	V-TRADING Pov.p.	VP2120000874	74 539	131	3	0	0	0	74 539	569,00	17.01.2007
V	JASNÁ Nízke Tatry 1	CS0009011952	71 300	70	8	0	0	0	71 300	1 070,00	26.01.2007
V	Chemolak	CS0009006754	63 946	117	12	0	0	0	63 946	560,00	31.01.2007
V	Majetkový Holding	SK1120005485	62 916	54	9	17 415	15	2	80 331	1 173,00	25.01.2007
V	Prvá strategická	SK1120005329	54 800	230	6	0	0	0	54 800	240,00	31.01.2007
V	ZTS Sabinov	SK1120005071	40 970	130	2	0	0	0	40 970	317,00	24.01.2007
AKCIE a PL - VOENÝ TRH - TOP20 Shares and Units - Free Market - TOP20			27 398 417	56 183	403	11 436 209	9 738	20	38 834 626	SKK	
AKCIE a PL - VOENÝ TRH - SPOLU Shares and Units - Free Market - Total			27 753 922	84 118	460	11 922 259	10 543	39	39 676 181	SKK	
AKCIE a PL SPOLU Shares and Units Total			31 736 660	85 898	551	18 496 205	12 960	55	50 232 865	SKK	

POČET CP - Počet prevedených kusov CP

Volume in Pes. - Volume in Pieces of Securities

POČ. OB. - Počet obchodov

No. of Tr. - Number of Transactions

OBJEM JE POČÍTANÝ SPOLU S AÚV

Volume in SK is calculated together with Accrued Interest

POSL. KURZ - Posl. priem. kurz k posl. dňu v mesiaci

Last Price - Last Average Price of the Last Trading Day

PREPOČET NA EUR BERIE DO ÚVAHY HODNOTU EUR NA KONCI MESIACA/Values in EUR are calculated with an Exchange Rate at the End of Month

PUBLIKOVANÉ OBJEMY OBCHODOV SÚ JEDNODUCHÉ, T.J. ZAPOČÍTAVAJÚ VÝDZ LEN STRANU KÚPA, RESP.PREDAJ/Published Trading Volumes are single counted

H ... KÓTOVANÝ HLAVNÝ TRH/Listed Main Market

P ... KÓTOVANÝ PARALELNÝ TRH/Listed Parallel Market

N ... KÓTOVANÝ NOVÝ TRH (LEN PRE AKCIE)/Listed New Market (only for Shares)

V ... VOENÝ TRH/Free Market

TRHOVÁ KAPITALIZÁCIA AKCIÍ A PODIELOVÝCH LISTOV Market Capitalisation of Shares and Units

TRH Market	POČ. EMISÍÍ No. of Issues 31.01.2007	SKK 31.01.2007	MoM ZMENA MoM Change	EUR 31.01.2007
KÓTOVANÝ TRH/Listed Market	10	84 414 619 914	-1,32%	2 392 772 468
HLAVNÝ TRH/Main Market	5	79 211 761 534	-1,40%	2 245 294 978
PARALELNÝ TRH/Parallel Market	5	5 202 858 380	-0,03%	147 477 490
VOENÝ TRH/Free Market	244	68 345 819 230	1,30%	1 937 294 686
REÁLNA/Real	162	61 274 356 191	1,88%	1 736 850 710
NOMINÁLNA/Nominal	36	6 474 036 930	-3,78%	183 509 650
PL + IF/Units and Shares of IF	46	597 426 109	0,00%	16 934 327
AKCIE SPOLU/Shares Total	254	152 760 439 144	-0,16%	4 330 067 155
REÁLNA/Real	172	145 688 976 105	0,00%	4 129 623 178
NOMINÁLNA/Nominal	36	6 474 036 930	-3,78%	183 509 650
PL + IF/Units and Shares of IF	46	597 426 109	0,00%	16 934 327

VÁHY INDEXU SAX k 31.1.2007 Weights of SAX Index as of January 31, 2007

SPOLOČNOSŤ Company	VÁHY Weights
Biotika	4,18%
OTP Banka Slovensko	25,04%
SES Tlmače	8,80%
Slovnaft	31,40%
VÚB	30,58%
SPOLU/Total	100,00%

REÁLNA/REAL ... HODNOTA TRHOVEJ KAPITALIZÁCIE EMISÍÍ U KTORÝCH EXISTUJE TRHOVÁ CENA/Market Capitalization of Issues with Market Price

NOMINÁLNA/NOMINAL ... NOMINÁLNA HODNOTA EMISÍÍ KTORÉ DOPOSIAJ NEMAJÚ TRHOVÚ CENU/Nominal Value of Issues which do not have Market Price yet

NA NOVOM TRHU ZATIAJ NIE JE ŽIADNA EMISIA/There is no Issue on the New Market yet

DLHOPISY

Bonds

TRH Market	NÁZOV CP Name of Security	ISIN	KURZOTVOR. OBCH./Electronic Order Book			PRIAME OBCHODY/Negotiated Trades			OBJEM SPOLU Total Volume	POSL. KURZ Last Price	DÁTUM Date of Last Price
			OBJEM V SK Volume in SKK	POČET CP Volume in Pes.	POČ. OB. No. of Tr.	OBJEM V SK Volume in SKK	POČET CP Volume in Pes.	POČ. OB. No. of Tr.			
H	Štátny dlhopis 201	SK4120004219	301 211 666	3 000	3	405 648 295	3 952	8	706 859 961	100,34	23.01.2007
H	Štátny dlhopis 202	SK4120004227	185 052 911	1 700	4	1 266 786 487	11 613	29	1 451 839 398	103,74	31.01.2007
H	Štátny dlhopis 204	SK4120004318	113 646 660	1 002	3	4 406 254 329	39 184	38	4 519 900 989	109,12	31.01.2007
H	Štátny dlhopis 205	SK4120004565	9 266 090	115	2	2 012 536 234	24 987	22	2 021 802 324	80,81	31.01.2007
H	Štátny dlhopis 143	SK4120002742	0	0	0	49 658 197 117	49 098	5	49 658 197 117	100,08	24.09.2004
H	Štátny dlhopis 188	SK4120003658	0	0	0	6 325 110 637	58 568	10	6 325 110 637	104,18	31.01.2007
H	Štátny dlhopis 144	SK4120002759	0	0	0	6 016 914 279	5 921	1	6 016 914 279	100,00	21.07.2003
H	Štátny dlhopis 203	SK4120004284	0	0	0	3 769 811 852	35 873	35	3 769 811 852	101,37	31.01.2007
H	Štátny dlhopis 199	SK4120003997	0	0	0	1 130 505 677	10 698	7	1 130 505 677	103,12	25.01.2007
H	Štátny dlhopis 189	SK4120003674	0	0	0	908 715 722	8 504	3	908 715 722	102,16	26.01.2007
H	Štátny dlhopis 174	SK4120003229	0	0	0	705 573 635	580	8	705 573 635	112,50	19.10.2006
H	Štátny dlhopis 191	SK4120003740	0	0	0	318 227 496	3 021	12	318 227 496	100,85	31.01.2007
H	Štátny dlhopis 206	SK4120004987	0	0	0	106 172 880	1 008	2	106 172 880	102,00	08.11.2006
H	Štátny dlhopis 134	SK4120002627	0	0	0	52 528 167	50	1	52 528 167	111,00	29.07.2004
H	Štátny dlhopis 166	SK4120003120	0	0	0	43 059 334	40	2	43 059 334	100,95	16.08.2006
P	HZL VÚB XXI.	SK4120004938	100 772 666	100	2	0	0	0	100 772 666	100,07	26.01.2007
P	VÚB dlhopisy X.	SK4120004748	50 243 626	50	2	0	0	0	50 243 626	100,05	29.01.2007
P	HZL ISTROBANKA III	SK4120004110	2 026 667	2	1	0	0	0	2 026 667	100,00	09.01.2007
P	HZL SPO 01	SK4120003294	524 528	5	1	0	0	0	524 528	101,00	09.01.2007
P	B.O.F. 07	SK4120004581	318 969	4	1	0	0	0	318 969	97,00	29.01.2007
P	HZL Tatra banka II.	SK4120003518	317 600	3	1	0	0	0	317 600	105,50	08.01.2007
P	HZL SPO 04	SK4120004128	200 930	2	2	0	0	0	200 930	99,34	26.01.2007
P	ISTROKAPITÁL 1	SK4120004847	0	0	0	60 854 470	120	2	60 854 470	-	-
P	HZL VÚB XII.	SK4120004268	0	0	0	9 500 580	90	1	9 500 580	100,00	16.06.2006
P	HZL UniBanka 3.	SK4110001316	0	0	0	9 437 339	94	1	9 437 339	99,80	21.09.2006
P	HZL VÚB XVII.	SK4120004813	0	0	0	9 041 800	9	1	9 041 800	99,90	12.07.2006
P	Slovenská sporiteľňa 02	SK4120005117	0	0	0	30 173	3	1	30 173	-	-
DLHOPISY - KÓTOVANÝ TRH SPOLU Bonds - Listed Market - Total			763 582 313	5 983	22	77 214 906 503	253 413	189	77 978 488 816	%	
V	1. garantovaná	SK4120003393	4 067 342	4 141	35	0	0	0	4 067 342	96,00	30.01.2007
DLHOPISY - VOENÝ TRH SPOLU Bonds - Free Market - Total			4 067 342	4 141	35	0	0	0	4 067 342	%	
DLHOPISY SPOLU Bonds Total			767 649 655	10 124	57	77 214 906 503	253 413	189	77 982 556 158	SKK	

TRHOVÁ KAPITALIZÁCIA DLHOPISOV

Market Capitalisation of Bonds

TRH Market	POČ. EMISÍÍ No. of Issues 31.1.2007	SKK 31.1.2007	MoM ZMENA MoM Change	EUR 31.1.2007
KÓTOVANÝ TRH/Listed Market	97	378 181 918 565	-7,51%	10 719 745 984
HLAVNÝ TRH/Main Market	25	325 719 886 065	-9,12%	9 232 684 772
PARALELNÝ TRH/Parallel Market	72	52 462 032 500	3,93%	1 487 061 212
SCP/SKK	72	52 462 032 500	3,93%	1 487 061 212
OSTATNÉ/Others	-	-	-	-
VOENÝ TRH/Free Market	7	20 270 950 220	2,08%	574 589 705
SCP/SKK	6	779 302 720	2,93%	22 089 705
OSTATNÉ/Others	1	19 491 647 500	2,04%	552 500 000
DLHOPISY SPOLU/Bonds Total	104	398 452 868 785	-7,06%	11 294 335 689
SCP/SKK	103	378 961 221 285	-7,49%	10 741 835 689
OSTATNÉ/Others	1	19 491 647 500	2,04%	552 500 000

SCP/SKK

...CP VEDENÉ V EVIDENCIÍ SCP SR A OBCHODOVANÉ V SKK

... Securities registered in Slovak Central Depository and Traded in SKK

OSTATNÉ/Others

...CP VEDENÉ V SCP SR A OBCHODOVANÉ V CUDZEJ MENE, ALEBO CP VEDENÉ V EVIDENCIÍ MIMO SCP SR A OBCHODOVANÉ V CUDZEJ MENE ALEBO SKK

...Securities registered in Slovak Central Depository and traded in FC or Securities registered abroad and traded in FC or SKK

SLOVENSKÁ DLHOPISOVÁ SKUPINA INDEXOV K 31.1. 2007
Slovak Bond Indices Group as of January 31, 2007

Dátum	Kód indexu	Sektor	Subsektor	Názov indexu/subindexu	Cenový	Vývojový	Výnos do splatnosti	Kupónový výnos	Durácia	Zostatková splatnosť	Mod. durácia	Konvexita	Počet emisií
Date	Index code	Sector	Sub-sector	Index/sub-index name	Price	Performance	YTM	Coupon yield	Duration	Residual maturity	Mod. duration	Convexity	Number of issues
31.12.2006	100	Verejný	štátny	SDXG Celkový/Overall	104,2414%	118,8751%	4,178%	4,818%	5,0638	6,1342	4,8607	42,3778	13
31.01.2007	100	Verejný	štátny	SDXG Celkový/Overall	103,9122%	118,8724%	4,242%	4,541%	5,1064	6,1459	4,8986	42,2521	13
Zmena za mesiac/M-o-M change					-0,316%	-0,002%	1,544%	-5,759%	0,842%	0,192%	0,779%	-0,297%	-
31.12.2006	101	Verejný	štátny	SDXG (<=5)	101,8583%	115,1971%	4,232%	5,275%	2,2290	2,3911	2,1385	7,3981	5
31.01.2007	101	Verejný	štátny	SDXG (<=5)	102,0354%	115,7859%	4,125%	5,275%	2,1780	2,3216	2,0917	7,1248	5
Zmena za mesiac/M-o-M change					0,174%	0,511%	-2,517%	0,000%	-2,290%	-2,904%	-2,190%	-3,694%	-
31.12.2006	102	Verejný	štátny	SDXG (> 5)	106,6204%	122,7461%	4,166%	4,497%	7,0520	8,7712	6,7700	66,9121	8
31.01.2007	102	Verejný	štátny	SDXG (> 5)	105,9425%	122,3293%	4,265%	4,091%	6,9429	8,4893	6,6589	64,2824	8
Zmena za mesiac/M-o-M change					-0,636%	-0,340%	2,391%	-9,022%	-1,546%	-3,213%	-1,640%	-3,930%	-
31.12.2006	200	Súkromný	súkromný	SDXG Celkový/Overall	99,0048%	117,6638%	4,827%	5,182%	3,4448	3,9135	3,2862	18,6921	5
31.01.2007	200	Súkromný	súkromný	SDXG Celkový/Overall	99,1151%	118,1991%	4,793%	5,182%	3,3732	3,8441	3,2190	18,1853	5
Zmena za mesiac/M-o-M change					0,111%	0,455%	-0,690%	0,000%	-2,078%	-1,774%	-2,047%	-2,711%	-
31.12.2006	201	Súkromný	súkromný	SDXG (<=5)	98,1051%	117,6244%	5,264%	5,244%	1,5877	1,7144	1,5083	3,8560	3
31.01.2007	201	Súkromný	súkromný	SDXG (<=5)	98,3198%	118,3005%	5,130%	5,244%	1,5185	1,6450	1,4444	3,6085	3
Zmena za mesiac/M-o-M change					0,219%	0,575%	-2,545%	0,000%	-4,359%	-4,051%	-4,237%	-6,417%	-
31.12.2006	202	Súkromný	súkromný	SDXG (> 5)	103,1004%	117,5840%	4,695%	5,117%	5,3288	6,2593	5,0900	33,7440	2
31.01.2007	202	Súkromný	súkromný	SDXG (> 5)	103,1004%	117,9760%	4,695%	5,117%	5,2594	6,1898	5,0237	33,0097	2
Zmena za mesiac/M-o-M change					0,000%	0,333%	0,002%	0,000%	-1,303%	-1,109%	-1,303%	-2,176%	-
31.12.2006	210	Súkromný	podnikový	SDXG Celkový/Overall	97,2695%	118,0526%	5,431%	6,318%	1,3750	1,6319	1,3042	3,1955	2
31.01.2007	210	Súkromný	podnikový	SDXG Celkový/Overall	97,2896%	118,5767%	5,395%	6,318%	1,3056	1,5625	1,2388	2,9675	2
Zmena za mesiac/M-o-M change					0,021%	0,444%	-0,670%	0,000%	-5,046%	-4,255%	-5,013%	-7,135%	-
31.12.2006	211	Súkromný	podnikový	SDXG (<=5)	97,2695%	118,0526%	5,431%	6,318%	1,3750	1,6319	1,3042	3,1955	2
31.01.2007	211	Súkromný	podnikový	SDXG (<=5)	97,2896%	118,5767%	5,395%	6,318%	1,3056	1,5625	1,2388	2,9675	2
Zmena za mesiac/M-o-M change					0,021%	0,444%	-0,670%	0,000%	-5,046%	-4,255%	-5,013%	-7,135%	-
31.12.2006	220	Súkromný	HZL	SDXG Celkový/Overall	99,3544%	117,2573%	4,776%	4,910%	3,9392	4,4611	3,7597	22,3940	3
31.01.2007	220	Súkromný	HZL	SDXG Celkový/Overall	99,4867%	117,7939%	4,745%	4,910%	3,8670	4,3917	3,6920	21,8202	3
Zmena za mesiac/M-o-M change					0,133%	0,458%	-0,657%	0,000%	-1,832%	-1,557%	-1,803%	-2,562%	-
31.12.2006	221	Súkromný	HZL	SDXG (<=5)	98,7292%	117,5330%	5,181%	4,600%	1,7197	1,7639	1,6350	4,2657	1
31.01.2007	221	Súkromný	HZL	SDXG (<=5)	99,0653%	118,3039%	5,001%	4,600%	1,6503	1,6944	1,5717	4,0054	1
Zmena za mesiac/M-o-M change					0,340%	0,656%	-3,489%	0,000%	-4,034%	-3,937%	-3,869%	-6,103%	-
31.12.2006	222	Súkromný	HZL	SDXG (> 5)	103,1004%	117,5840%	4,695%	5,117%	5,3288	6,2593	5,0900	33,7440	2
31.01.2007	222	Súkromný	HZL	SDXG (> 5)	103,1004%	117,9760%	4,695%	5,117%	5,2594	6,1898	5,0237	33,0097	2
Zmena za mesiac/M-o-M change					0,000%	0,333%	0,002%	0,000%	-1,303%	-1,109%	-1,303%	-2,176%	-

SLOVENSKÁ DLHOPISOVÁ SKUPINA INDEXOV K 31.1. 2007
Slovak Bond Indices Group as of January 31, 2007

Názov emisie	Sektor	Subsektor	Subindex	Veľkosť emisie v mil. Sk	Kupónový výnos	AÚV	Zostatková splatnosť	Kurz	Dátum kurzu	Výnos do splatnosti	Durácia	Váha			
												subindex sub-sektor	index sub-sektor	sub-index sektor	index sektor
Name of issue	Sector	Sub-sector	Sub-index	Volume of issue in SKKm	Coupon yield	Accrued interest rate	Residual maturity	Price	Date of price	YTM	Duration	Weight			
												sub-index sub-sector	index sub-sector	sub-index sektor	index sektor
Štátny dlhopis 133	Verejný	štátny	SDXG (<=5)	7 120,00	8,500%	3,9667%	3,533	114,0770%	31.01.2007	4,124%	3,122	8,981%	3,412%	8,981%	3,412%
Štátny dlhopis 163	Verejný	štátny	SDXG (<=5)	2 160,00	8,300%	3,1356%	4,622	117,1740%	31.01.2007	4,133%	3,976	2,725%	1,035%	2,725%	1,035%
Štátny dlhopis 189	Verejný	štátny	SDXG (<=5)	15 000,00	4,900%	0,0000%	3,000	102,1600%	26.01.2007	4,122%	2,864	18,920%	7,189%	18,920%	7,189%
Štátny dlhopis 191	Verejný	štátny	SDXG (<=5)	15 000,00	4,950%	4,5375%	1,083	100,8490%	31.01.2007	4,125%	1,037	18,920%	7,189%	18,920%	7,189%
Štátny dlhopis 203	Verejný	štátny	SDXG (<=5)	40 000,00	4,800%	3,8800%	2,192	101,3690%	31.01.2007	4,127%	2,058	50,454%	19,170%	50,454%	19,170%
Štátny dlhopis 174	Verejný	štátny	SDXG (> 5)	8 310,00	7,500%	6,7083%	5,106	115,1910%	31.01.2007	4,135%	4,234	6,423%	3,983%	6,423%	3,983%
Štátny dlhopis 188	Verejný	štátny	SDXG (> 5)	15 000,00	5,000%	0,1806%	5,964	104,1750%	31.01.2007	4,194%	5,309	11,594%	7,189%	11,594%	7,189%
Štátny dlhopis 192	Verejný	štátny	SDXG (> 5)	1 060,00	5,100%	4,3775%	6,142	105,0710%	31.01.2007	4,146%	5,231	0,819%	0,508%	0,819%	0,508%
Štátny dlhopis 199	Verejný	štátny	SDXG (> 5)	6 784,00	4,750%	2,8104%	6,408	103,1230%	25.01.2007	4,181%	5,542	5,243%	3,251%	5,243%	3,251%
Štátny dlhopis 202	Verejný	štátny	SDXG (> 5)	26 426,00	4,900%	4,8183%	7,017	103,7360%	31.01.2007	4,272%	5,852	20,425%	12,665%	20,425%	12,665%
Štátny dlhopis 204	Verejný	štátny	SDXG (> 5)	36 464,90	5,300%	3,8719%	12,269	109,1150%	31.01.2007	4,325%	9,149	28,184%	17,476%	28,184%	17,476%
Štátny dlhopis 205	Verejný	štátny	SDXG (> 5)	28 312,50	0,000%	0,0000%	5,241	80,8060%	31.01.2007	4,150%	5,241	21,883%	13,569%	21,883%	13,569%
Štátny dlhopis 206	Verejný	štátny	SDXG (> 5)	7 025,00	4,500%	3,3411%	19,258	102,2420%	31.01.2007	4,325%	12,931	5,430%	3,367%	5,430%	3,367%
B.O.F. 06	Súkromný	podnikový	SDXG (<=5)	250,00	6,300%	3,9200%	1,378	100,9500%	31.01.2007	5,113%	0,851	41,667%	41,667%	15,625%	8,065%
I.D.C. Holding IV	Súkromný	podnikový	SDXG (<=5)	350,00	6,330%	1,9342%	1,694	101,3700%	19.12.2006	5,501%	1,635	58,333%	58,333%	21,875%	11,290%
HZL SPO 04	Súkromný	HZL	SDXG (<=5)	1 000,00	4,600%	1,4056%	1,694	99,3370%	26.01.2007	5,001%	1,650	100,000%	40,000%	62,500%	32,258%
HZL ISTROBANKA II	Súkromný	HZL	SDXG (> 5)	500,00	5,150%	4,2201%	6,181	108,3460%	13.12.2004	3,950%	5,269	33,333%	20,000%	33,333%	16,129%
HZL VÚB VII.	Súkromný	HZL	SDXG (> 5)	1 000,00	5,100%	4,1083%	6,194	100,0000%	11.05.2006	5,098%	5,254	66,667%	40,000%	66,667%	32,258%

CELKOVÝ OBJEM OBCHODOV NA BCPB
BSSE - Total Trading Volume

ČASOVÉ OBDOBIE Time Period	KURZOTVOR. OBCH./Electronic Order Book			PRIAME OBCHODY/Negotiated Trades			SPOLU/Total	
	OBJEM V SK Volume in SKK	POČET CP Volume in Pcs.	POČ. OB. No. of Tr.	OBJEM V SK Volume in SKK	POČET CP Volume in Pcs.	POČ. OB. No. of Tr.	OBJEM V SK Volume in SKK	OBJEM V EUR Volume in EUR
SUMA/Total 1995	470 799 213	839 307	10 182	39 597 936 196	44 319 363	18 573	40 068 735 409	1 047 119 826
SUMA/Total 1996	15 824 168 711	12 810 809	33 857	98 292 194 663	118 424 574	147 053	114 116 363 374	2 958 232 539
SUMA/Total 1997	5 922 935 507	5 709 482	14 985	158 140 924 481	134 510 913	142 812	164 063 859 988	4 308 475 875
SUMA/Total 1998	22 613 220 797	4 828 064	4 344	276 467 690 054	79 779 326	55 526	299 080 910 851	7 492 971 642
SUMA/Total 1999	27 706 706 698	4 493 673	2 110	160 734 584 436	48 936 267	18 549	188 441 291 134	4 269 489 180
SUMA/Total 2000	27 982 962 841	2 129 318	6 451	227 526 617 703	56 295 638	12 297	255 509 580 544	5 984 841 953
SUMA/Total 2001	25 665 392 770	8 770 703	11 628	367 815 590 429	61 741 864	8 541	393 480 983 199	9 065 935 013
SUMA/Total 2002	54 543 830 724	2 009 285	6 868	588 683 788 253	77 487 645	9 396	643 227 618 977	15 163 798 893
SUMA/Total 2003	120 881 305 646	6 321 633	52 896	975 847 390 581	32 957 342	9 994	1 096 728 696 227	26 423 887 062
SUMA/Total 2004	22 564 259 978	6 853 556	8 439	409 687 938 836	15 523 944	9 205	432 252 198 814	10 825 838 139
SUMA/Total 2005	8 220 211 808	576 332	6 574	993 656 216 214	19 370 453	4 240	1 001 876 428 022	25 806 534 377
SUMA/Total 2006	6 902 138 574	3 052 025	20 947	985 153 675 178	8 563 479	3 575	992 055 813 752	26 832 376 281
JANUÁR/January 2007	799 386 315	96 022	608	77 233 402 708	266 373	244	78 032 789 023	2 211 876 443
SPOLU/Total 2007	799 386 315	96 022	608	77 233 402 708	266 373	244	78 032 789 023	2 211 876 443

POČET CP - Počet prevedených kusov CP

POČ. OB. - Počet obchodov

PREPOČET NA EUR BERIE DO ÚVAHY HODNOTY EUR NA KONCI MESIACA

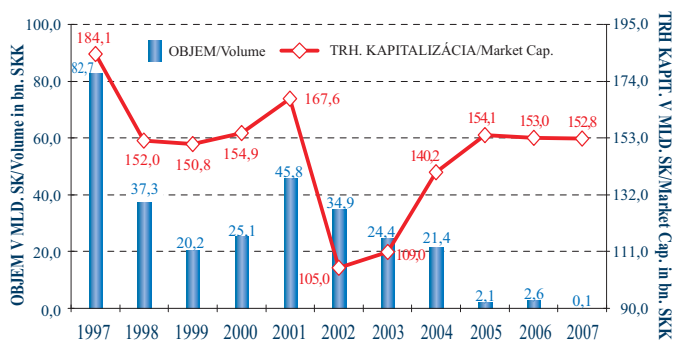
Volume in Pcs. - Volume in Pieces of Securities

No. of Tr. - Number of Transactions

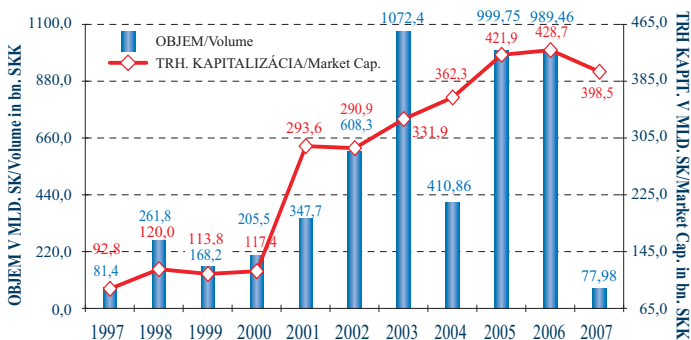
Volumes in EUR are calculated with EUR rate at the End of the Month

PREHEAD CELKOVÉHO OBJEMU OBCHODOV A TRHOVEJ KAPITALIZÁCIE AKCIÍ A DLHOPISOV
Review of Total Trading Volumes and Market Capitalisation of Shares and Bonds

AKCIE/Shares



DLHOPISY/Bonds



ZTRHOVÁ KAPITALIZÁCIA K POSLEDNÉMU OBCHODNÉMU DŇU ROKA

Market Capitalization as of End of the Year

VÝZNAMNÉ UDALOSTI	Highlights
<p>Zasadnutie Predstavenstva BCPB zo dňa 23. januára 2007</p> <p>Predstavenstvo BCPB okrem iného rozhodlo o prijatí hypotekárnych záložných listov emitenta ĽUDOVÁ BANKA, a.s. (ISIN: SK4120005133) a podnikových dlhopisov emitenta B.O.F., a.s. (ISIN: SK4120005083, ISIN: SK4120005075) na kótovaný paralelný trh BCPB.</p> <p>Revízia bázy akciového indexu SAX</p> <p>Komisia pre index SAX na svojom zasadnutí dňa 25. januára 2007 rozhodla ponechať aktuálne platnú bázu indexu. Dňa 31. januára opäť korigovala váhové zastúpenie základných titulov, aby váha jednej spoločnosti nepresiahla hranicu 30% a nastavila opravné koeficienty všetkých základných zložiek na rovnakú hodnotu 0,2173. Zloženie bázy indexu k 1. februáru je nasledovné: Biotika - 4,39%, OTP Banka Slovensko - 26,35%, SES Tlmače - 9,26%, Slovnaft - 30,00%, VÚB - 30,00%.</p> <p>Prijaté a ukončené emisie</p> <p>V priebehu januára BCPB nerozšírila svoje trhy o žiadnu novú akciovú emisiu. Počet dlhových cenných papierov obchodovaných na kótovanom paralelnom trhu sa rozrástol o 2 emisie hypotekárnych záložných listov a o 2 emisie podnikových dlhopisov v celkovej nominálnej hodnote 2,04 mld. Sk. Okrem toho registrované objemy emisií štátnych dlhopisov série 204 a 205 boli navýšené o tranžu R, resp. I vo výške 16,85 mld. Sk. Obchodovanie bolo ukončené s 2 akciovými emisiami celkovej nominálnej hodnoty 2,0 mld. Sk a na dlhopisovom trhu expirovali 2 štátne dlhopisy v sumárnom objeme 47,0 mld. Sk.</p>	<p>Decisions of the BSSE's Board of Directors from 23 January 2007</p> <p>The BSSE's Board of Directors decided except others on admitting of mortgage bonds of issuer ĽUDOVÁ BANKA (ISIN: SK4120005133) and corporates bond of issuer B.O.F. (ISIN: SK4120005083, ISIN: SK4120005075) to the BSSE's Parallel Listed Market.</p> <p>Revision of the share index SAX base</p> <p>The Commission of SAX index at its meeting held on 25 January 2007 decided to do not make any adjustments in the index base. Furthermore the Commission reduced the number of shares of those base issues which exceeded the 30% weight limit in the basket and set the adjustment coefficients to the same level which amounts to 0.2173. The index base comprises of following components: Biotika - 4.39%, OTP Banka Slovensko - 26.35%, SES Tlmače - 9.26%, Slovnaft - 30.00%, VÚB - 30.00%.</p> <p>Admitted and terminated issues</p> <p>In course of the January no share issue was admitted to the one of the BSSE's markets. The number of traded issues on the Parallel Listed Market was increased by admitting two new mortgage bond and two new corporates bond issues in total volume of SKK 2.04bn. Moreover registered volumes of government bond issues no. 204 and 205 were increased by tranche R, resp. I in amount of SKK 16.85bn. Trading was terminated with 2 share issues in total nominal value of SKK 2.0bn and with 2 government bond issues in volume of SKK 47.0bn which expired on the market with debt securities.</p>

KURZY NBS National Bank Exchange Rates

KURZ STRED NA KONCI MESIACA Month-end Middle Exchange Rate	DECEMBER 2006 December 2006	JANUÁR 2007 January 2007
USD	26,246	27,195
EUR	34,573	35,279
GBP	51,520	53,423

INDIKÁTORY KÓTOVANÉHO TRHU Indicators of Listed Market

INDIKÁTOR Indicator	DECEMBER 2006 December 2006	JANUÁR 2007 January 2007	MESAČNÁ ZMENA Monthly Change
P/E	10,392	9,697	-6,69%
P/BV	1,664	1,602	-3,74%
DIVID. VÝNOS/Divid. Yield	8,769%	9,400%	7,20%

POUŽITÉ HODNOTY: BRUTTO DIVIDENDY VYPŁATENÉ V ROKU 2006, HOSPODÁRSKY VÝSLEDOK PO ZDANENÍ ZA 2005, HODNOTA VLASTNÉHO IMANIA KU KONCU ROKA 2005
Used Values: Dividends before Taxation paid in 2006, Net Profit Or Loss as of End of 2005, Book Values as of End of 2005

BURZA CENNÝCH PAPIEROV V BRATISLAVE, a.s., Vysoká 17, P.O. BOX 151, 814 99 BRATISLAVA 1
tel.: (+4212) 49236 111, 49236 102 fax: (+4212) 49236 103
KONTAKT/Contact: Oddelenie obchodovania a analýz/Trading and Analysis Department, tel.: (+4212) 49236 190, 191, 195

Grafická úprava: Delta-K