


Mesačná štatistika

Monthly Statistics

August 2004



ZÁKLADNÉ ÚDAJE

Basic Data

	KURZOTV. OBCH. Electronic Order Book	PRIAME OBCHODY Negotiated Trades	SPOLU Total	REPO OBCHODY Repo Trades
POČET OBCHODNÝCH DNÍ Number of Trading Days	22			
CELKOVÝ OBJEM OBCHODOV V SK Total Trading Volume in SK	810 508 793	44 577 654 172	45 388 162 965	11 340 879 049
PRIEMERNÝ DENNÝ OBJEM OBCHODOV V SK Average Daily Trading Volume in SK	36 841 309	2 026 257 008	2 063 098 317	515 494 502

AKCIE/ Shares

CELKOVÝ OBJEM OBCHODOV V SK Total Trading Volume in SK	154 359 226	127 878 642	282 237 868	11 200 000
PRIEMERNÝ DENNÝ OBJEM OBCHODOV V SK Average Daily Trading Volume in SK	7 016 328	5 812 666	12 828 994	509 091

DLHOPISY/ Bonds

CELKOVÝ OBJEM OBCHODOV V SK Total Trading Volume in SK	656 149 567	44 449 775 530	45 105 925 097	11 329 679 049
PRIEMERNÝ DENNÝ OBJEM OBCHODOV V SK Average Daily Trading Volume in SK	29 824 980	2 020 444 342	2 050 269 323	514 985 411

VÝVOJ SLOVENSKEHO AKCIOVÉHO INDEXU ZA POSLEDNÝCH DVANÁŠŤ MESIACOV

Development of Slovak Share Index (SAX) in Last 12 Months



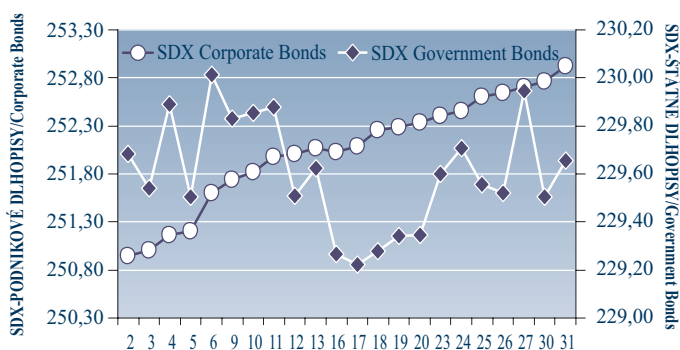
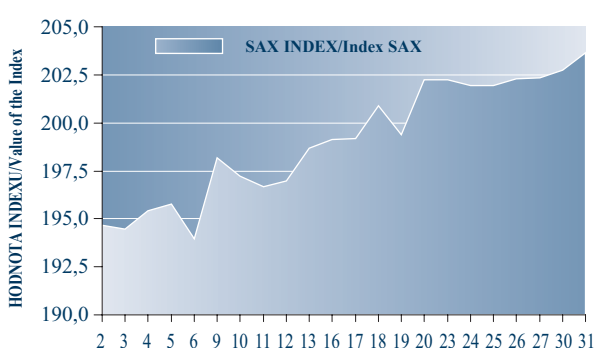
VÝVOJ SLOVENSKEHO DLHOPISOVÉHO INDEXU ZA POSLEDNÝCH DVANÁŠŤ MESIACOV

Development of Slovak Bond Index (SDX) in Last 12 Months



DENNÝ VÝVOJ SDX A SAX
Daily Development of SDX and SAX

OBCHODNÝ DEŇ Trading Day	INDEX SAX	INDEX SDX-DLHOPISY SPOLOČNOSTÍ/Corporate Bonds			INDEX SDX-ŠTÁTNE DLHOPISY/Government Bonds		
		HODNOTA Value	VÝNOS Yield	DURÁCIA Duration	HODNOTA Value	VÝNOS Yield	DURÁCIA Duration
02.VIII.2004	194,69	250,945	5,133	1,898	229,682	4,187	3,752
03.VIII.2004	194,45	251,009	5,126	1,896	229,539	4,237	3,994
04.VIII.2004	195,40	251,163	5,110	1,889	229,891	4,227	3,989
05.VIII.2004	195,79	251,206	5,107	1,886	229,505	4,258	3,982
06.VIII.2004	193,97	251,597	5,059	1,885	230,012	4,225	3,983
09.VIII.2004	198,16	251,738	5,034	1,883	229,829	4,220	3,979
10.VIII.2004	197,23	251,815	5,025	1,880	229,855	4,239	3,977
11.VIII.2004	196,68	251,983	5,009	1,873	229,879	4,249	3,968
12.VIII.2004	197,00	252,009	5,009	1,871	229,509	4,289	3,963
13.VIII.2004	198,68	252,071	5,003	1,868	229,623	4,295	3,975
16.VIII.2004	199,11	252,031	5,019	1,866	229,267	4,335	3,975
17.VIII.2004	199,17	252,084	5,015	1,864	229,221	4,351	3,972
18.VIII.2004	200,87	252,253	4,998	1,857	229,280	4,349	3,964
19.VIII.2004	199,40	252,288	4,996	1,854	229,343	4,349	3,961
20.VIII.2004	202,23	252,339	4,992	1,852	229,345	4,352	3,958
23.VIII.2004	202,23	252,404	4,985	1,850	229,600	4,339	3,957
24.VIII.2004	201,93	252,456	4,980	1,847	229,706	4,320	3,953
25.VIII.2004	201,93	252,605	4,967	1,840	229,558	4,349	3,945
26.VIII.2004	202,29	252,640	4,960	1,840	229,520	4,353	3,944
27.VIII.2004	202,34	252,709	4,953	1,836	229,944	4,343	3,943
30.VIII.2004	202,76	252,763	4,947	1,833	229,506	4,390	3,939
31.VIII.2004	203,63	252,919	4,934	1,826	229,657	4,363	3,899
ZMENA ZA MESIAC MoM Change	5,64%	0,82%	-4,09%	-3,90%	0,06%	3,88%	3,85%
ZMENA ZA ROK YoY Change	16,77%	7,29%	4,54%	114,42%	6,64%	-16,15%	9,48%


VÝVOJ OBCHODOVANIA V MESIACI AUGUST 2004
Development of Trading - August 2004

OBCHODNÝ DEŇ Trading Day	AKCIE/Shares		DLHOPISY/Bonds		SPOLU/Total		
	KURZOTVORNÉ OBCHODY Electronic Order Book	PRIAME OBCHODY Negotiated Deals	KURZOTVORNÉ OBCHODY Electronic Order Book	PRIAME OBCHODY Negotiated Deals	KURZOTVORNÉ OBCHODY Electronic Order Book	PRIAME OBCHODY Negotiated Deals	SPOLU Total
02.VIII.2004	297 572	575 000	7 313 218	2 564 512 432	7 610 790	2 565 087 432	2 572 698 222
03.VIII.2004	451 718	362 416	15 213 140	7 427 010 431	15 664 858	7 427 372 847	7 443 037 705
04.VIII.2004	985 062	21 000	0	275 849 356	985 062	275 870 356	276 855 418
05.VIII.2004	1 234 637	33 250	2 303 984	37 408 511	3 538 621	37 441 761	40 980 382
06.VIII.2004	6 537 206	426 220	11 769 739	420 565 481	18 306 945	420 991 701	439 298 646
09.VIII.2004	605 455	7 222 509	0	4 152 797 646	605 455	4 160 020 155	4 160 625 610
10.VIII.2004	3 061 376	162 710	0	4 469 877 087	3 061 376	4 470 039 797	4 473 101 173
11.VIII.2004	758 617	34 814 135	0	1 179 677 519	758 617	1 214 491 654	1 215 250 271
12.VIII.2004	4 555 523	3 990 744	91 134 885	744 972 052	95 690 408	748 962 796	844 653 204
13.VIII.2004	428 298	2 875 450	27 277 800	632 712 778	27 706 098	635 588 228	663 294 326
16.VIII.2004	1 127 406	1 610 806	177 739 067	317 675 300	178 866 473	319 286 106	498 152 579
17.VIII.2004	117 760 882	2 999 800	59 267 292	5 116 404 484	177 028 174	5 119 404 284	5 296 432 458
18.VIII.2004	792 017	30 381 067	0	2 587 606 306	792 017	2 617 987 373	2 618 779 390
19.VIII.2004	6 976 009	81 657	2 877 510	585 639 444	9 853 519	585 721 101	595 574 620
20.VIII.2004	2 146 911	26 640	154 025 961	353 135 234	156 172 872	353 161 874	509 334 746
23.VIII.2004	381 872	45 070	512 617 696	512 312 131	899 568	512 357 201	513 250 769
24.VIII.2004	2 234 322	2 994 884	1 365 676	1 165 387 785	3 599 998	1 168 382 669	1 171 982 667
25.VIII.2004	931 065	762 557	1 033 133	7 145 891 582	1 964 198	7 146 654 139	7 148 618 337
26.VIII.2004	266 935	113 716	828 681	32 005 021	1 095 616	32 118 737	33 214 353
27.VIII.2004	209 846	18 920 579	12 319 570	120 759 405	12 529 416	139 679 984	152 209 400
30.VIII.2004	1 923 854	19 198 120	90 736 063	179 908 617	92 659 917	199 106 737	291 766 654
31.VIII.2004	692 643	260 312	426 152	4 427 666 928	1 118 795	4 427 927 240	4 429 046 035
SPOLU/Total	154 359 226	127 878 642	656 149 567	44 449 775 530	810 508 793	44 577 654 172	45 388 162 965

VIII. 2004

AKCIE A PODIELOVÉ LISTY Shares and Units

TRH Market	NÁZOV CP Name of Security	ISIN	KURZOTVOR. OBCH./Electronic Order Book			PRIAME OBCHODY/Negotiated Trades			OBJEM SPOLU Total Volume	POSL. KURZ Last Price	DÁTUM Date of Last Price
			OBJEM V SK Volume in SKK	POČET CP Volume in Pes.	POČ. OB. No. of Tr.	OBJEM V SK Volume in SKK	POČET CP Volume in Pes.	POČ. OB. No. of Tr.			
H	Všeobecná úverová banka	SK1110001437	10 010 674	4 924	73	6 260 557	3 057	6	16 271 231	2 048,00	31.08.2004
H	Slovnaft	CS0009004452	1 877 800	1 471	44	0	0	0	1 877 800	1 316,00	31.08.2004
H	SES Tlmače	SK1120008034	211 474	1 259	16	132 090	777	5	343 564	162,00	31.08.2004
H	Nafta	CS0009005251	86 180	79	5	76 900	71	2	163 080	1 100,00	26.08.2004
H	Slovnaft 2	SK1120001369	0	0	0	9 600	8	1	9 600	1 130,00	09.03.2004
P	Biotika - pov. ponuka	VP0009013453	8 507 372	19 204	241	0	0	0	8 507 372	443,00	23.08.2004
P	OTP Banka Slovensko	SK1110001452	240 000	1 000	1	0	0	0	240 000	240,00	30.08.2004
P	Biotika	CS0009013453	39 105	93	6	0	0	0	39 105	400,00	31.08.2004
P	Istrokapitál 3	SK1120006400	37 304	1 628	3	19 326	843	4	56 630	22,00	30.08.2004
P	Biotika II - pov. ponuka	VP1120004009	27 909	63	2	0	0	0	27 909	443,00	17.08.2004
P	Istrokapitál	SK1110001676	0	0	0	19 000 000	19	1	19 000 000	-	-
AKCIE a PL - KÓTOVANÝ TRH SPOLU Shares and Units - Listed Market - Total			21 037 818	29 721	391	25 498 473	4 775	19	46 536 291	SKK	
V	Grafobal - pov. ponuka	VP2005051150	125 448 180	73 105	156	0	0	0	125 448 180	1 716,00	25.08.2004
V	Tatra banka	SK1110001502	3 140 000	9	7	714 970	2	2	3 854 970	50 000,00	31.08.2004
V	Železiarne Podbrezová	CS0005056456	2 040 480	4 035	54	4 195 625	9 911	8	6 236 105	512,00	31.08.2004
V	Závod SNP	CS0005047455	1 108 557	8 778	18	67 720	559	5	1 176 277	125,00	31.08.2004
V	Branko - pov. ponuka	VP1110001387	501 720	10	2	0	0	0	501 720	50 172,00	27.08.2004
V	Hyza Žilina	CS0009015854	299 362	972	32	212 100	330	2	511 462	320,00	27.08.2004
V	Aqua - pov. ponuka	VP0009002258	137 084	172	3	0	0	0	137 084	797,00	25.08.2004
V	Majetkový Holding	SK1120005485	134 641	232	20	11 600	20	2	146 241	580,00	30.08.2004
V	MATADOR 3	SK1120005246	90 000	150	4	1 725 000	3 450	67	1 815 000	600,00	18.08.2004
V	Kinex	CS0005055656	75 551	189	4	0	0	0	75 551	399,00	26.08.2004
V	Kovoprojekt Bratislava - pov. ponuka	VP0009002258	63 169	181	10	0	0	0	63 169	349,00	30.08.2004
V	Inžinierské stavby	CS0005060359	47 600	34	3	4 000	4	1	51 600	1 400,00	26.08.2004
V	Košice	CS0008468252	43 230	72	2	0	0	0	43 230	650,00	25.08.2004
V	Solivary Prešov	SK1120006954	31 900	55	7	5 220	9	1	37 120	580,00	26.08.2004
V	Majetkový Holding 2	CS0005054451	31 530	90	3	0	0	0	31 530	350,00	18.08.2004
V	Stavindustria L.M.	SK1120006962	31 320	54	5	0	0	0	31 320	580,00	25.08.2004
V	Majetkový Holding 3	SK1120004728	19 650	15	1	57 600	45	3	77 250	1 310,00	03.08.2004
V	Kappa Štúrovo	CS0009002357	10 534	33	4	0	0	0	10 534	320,00	31.08.2004
V	Hotel Kyjev	CS0009006754	9 480	46	6	0	0	0	9 480	220,00	27.08.2004
V	Chemolak	CS0009017751	7 294	28	2	236 500	946	23	243 794	261,00	24.08.2004
AKCIE a PL - VOENÝ TRH - TOP20 Shares and Units - Free Market - TOP20			133 271 282	88 260	343	7 230 335	15 276	114	140 501 617	SKK	
AKCIE a PL - VOENÝ TRH - SPOLU Shares and Units - Free Market - Total			133 321 408	88 488	369	102 380 169	233 066	308	235 701 577	SKK	
AKCIE a PL SPOLU Shares and Units Total			154 359 226	118 209	760	127 878 642	237 841	327	282 237 868	SKK	

POČET CP - Počet prevedených kusov CP

POČ. OB. - Počet obchodov

OBJEM JE POČÍTANÝ SPOLU S AÚV

POSL. KURZ - Posl. priem. kurz k posl. dňu v mesiaci

Volume in Pes. - Volume in Pieces of Securities

No. of Tr. - Number of Transactions

Volume in SK is calculated together with Accrued Interest

Last Price - Last Average Price of the Last Trading Day

PREPOČET NA USD BERIE DO ÚVAHY HODNOTU USD NA KONCI MESIACA/Values in USD are calculated with an Exchange Rate at the End of Month

PUBLIKOVANÉ OBJEMY OBCHODOV SÚ JEDNODUCHÉ, T.J. ZAPOČITAVAJÚ VŽDY LEN STRANU KÚPA, RESP.PREDAJ/Published Trading Volumes are single counted

H ... KÓTOVANÝ HLAVNÝ TRH/Listed Main Market

P ... KÓTOVANÝ PARALELNÝ TRH/Listed Parallel Market

N ... KÓTOVANÝ NOVÝ TRH (LEN PRE AKCIE)/Listed New Market (only for Shares)

V ... VOENÝ TRH/Free Market

TRHOVÁ KAPITALIZÁCIA AKCIÍ A PODIELOVÝCH LISTOV Market Capitalisation of Shares and Units

TRH Market	POČ. EMISÍÍ No. of Issues 31.08.2004	SKK 31.08.2004	MoM ZMENA MoM Change	EUR 31.08.2004
KÓTOVANÝ TRH/Listed Market	14	41 789 694 806	5,04%	1 039 079 387
HLAVNÝ TRH/Main Market	6	37 375 225 222	5,69%	929 315 859
PARALELNÝ TRH/Parallel Market	8	4 414 469 584	-0,13%	109 763 528
VOENÝ TRH/Free Market	414	66 120 442 547	-0,20%	1 644 050 986
REÁLNA/Real	267	48 432 003 889	-0,21%	1 204 237 006
NOMINÁLNA/Nominal	88	16 523 006 500	-0,21%	410 836 106
PL + IF/Units and Shares of IF	59	1 165 432 158	0,00%	28 977 875
AKCIE SPOLU/Shares Total	428	107 910 137 353	1,76%	2 683 130 373
REÁLNA/Real	281	90 221 698 695	2,16%	2 243 316 393
NOMINÁLNA/Nominal	88	16 523 006 500	-0,21%	410 836 106
PL + IF/Units and Shares of IF	59	1 165 432 158	0,00%	28 977 875

REÁLNA/REAL ... HODNOTA TRHOVEJ KAPITALIZÁCIE EMISÍÍ U KTORÝCH EXISTUJE TRHOVÁ CENA/Market Capitalization of Issues with Market Price

NOMINÁLNA/NOMINAL ... NOMINÁLNA HODNOTA EMISÍÍ KTORÉ DOPOSIAJ NEMAJÚ TRHOVÚ CENU/Nominal Value of Issues which do not have Market Price yet

NA NOVOM TRHU ZATIAJ NIE JE ŽIADNA EMISIA/There is no Issue on the New Market yet

VÁHY INDEXU SAX k 31.8.2004 Weights of SAX Index as of August 31, 2004

SPOLOČNOSŤ Company	VÁHY Weights
Biotika	1,953%
OTP	13,704%
Nafta	17,642%
Novitech	2,135%
SES Tlmače	1,259%
Slovnaft	31,680%
VÚB	31,626%
SPOLU/Total	100,00%

DLHOPISY
Bonds

TRH Market	NÁZOV CP Name of Security	ISIN	KURZOTVOR. OBCH./Electronic Order Book			PRIAME OBCHODY/Negotiated Trades			OBJEM SPOLU Total Volume	POSL. KURZ Last Price	DÁTUM Date of Last Price
			OBJEM V SK Volume in SKK	POČET CP Volume in Pcs.	POČ. OB. No. of Tr.	OBJEM V SK Volume in SKK	POČET CP Volume in Pcs.	POČ. OB. No. of Tr.			
H	Štátny dlhopis 203	SK4120004284	333 730 117	3 240	6	379 331 072	3 678	9	713 061 189	101.21	30.08.2004
H	Štátny dlhopis 200	SK4120004201	235 904 600	2 600	8	9 324 822 976	102 652	43	9 560 727 576	90.63	30.08.2004
H	Štátny dlhopis 202	SK4120004227	42 136 650	413	2	44 093 168	434	8	86 229 818	99.00	30.08.2004
H	Štátny dlhopis 199	SK4120003997	6 955 509	70	1	868 652 090	8 800	6	875 607 599	98.39	30.08.2004
H	Štátny dlhopis 204	SK4120004318	3 290 856	32	3	3 348 616 672	32 842	9	3 351 907 528	101.07	30.08.2004
H	Štátny dlhopis 189	SK4120003674	1 676 605	16	4	317 411 908	3 040	8	319 088 513	101.70	30.08.2004
H	MATADOR 03	SK4120002981	1 549 860	150	2	0	0	0	1 549 860	102.00	19.08.2004
H	Štátny dlhopis 188	SK4120003658	1 464 749	14	2	244 903 885	2 380	5	246 368 634	100.21	30.08.2004
H	HZL VUB VII.	SK4120003724	1 018 595	10	1	0	0	0	1 018 595	99.59	26.08.2004
H	PALMA-TUMYS 3	SK4120002817	893 531	8	3	0	0	0	893 531	107.76	06.08.2004
H	Štátny dlhopis 191	SK4120003740	632 430	6	1	4 867 325 674	46 450	24	4 867 958 104	102.13	30.08.2004
H	Štátny dlhopis 142	SK4120002734	0	0	0	20 298 222 498	19 106	12	20 298 222 498	106.75	16.12.2003
H	Štátny dlhopis 132	SK4120002577	0	0	0	2 003 361 806	19 197	1	2 003 361 806	103.64	04.06.2004
H	Štátny dlhopis 131	SK4120002528	0	0	0	979 597 896	920	7	979 597 896	103.70	19.03.2004
H	Štátny dlhopis 133	SK4120002601	0	0	0	548 627 220	441	8	548 627 220	120.16	29.07.2004
H	Štátny dlhopis 187	SK4120003625	0	0	0	387 314 863	3 734	5	387 314 863	100.35	13.08.2004
H	Štátny dlhopis 190	SK4120003690	0	0	0	303 578 721	2 948	3	303 578 721	100.14	24.05.2004
H	Štátny dlhopis 174	SK4120003229	0	0	0	245 711 958	205	4	245 711 958	116.30	30.08.2004
H	Štátny dlhopis 166	SK4120003120	0	0	0	80 237 037	71	2	80 237 037	109.62	28.06.2004
H	Štátny dlhopis 201	SK4120004219	0	0	0	62 198 916	600	2	62 198 916	100.38	04.05.2004
H	Štátny dlhopis 143	SK4120002742	0	0	0	45 037 050	45	1	45 037 050	100.10	16.12.2003
H	Štátny dlhopis 195	SK4120003856	0	0	0	23 233 117	234	1	23 233 117	98.78	17.06.2004
H	Štátny dlhopis 170	SK4120003187	0	0	0	5 623 813	5	1	5 623 813	108.70	15.07.2004
H	Štátny dlhopis 194	SK4120003831	0	0	0	2 965 620	30	1	2 965 620	98.85	17.06.2004
H	Dlhopis NAFTA	SK4120002585	0	0	0	1 292 982	12	2	1 292 982	108.20	16.04.2004
H	HZL ISTROBANKA I.	SK4120003021	0	0	0	439 580	4	1	439 580	108.00	30.08.2004
P	HZL SPO 04	SK4120004128	15 154 236	146	14	0	0	0	15 154 236	100.00	31.08.2004
P	HZL ISTROBANKA II	SK4120003757	10 263 044	10	1	10 261 614	10	1	20 524 658	100.97	03.08.2004
P	I.D.C. Holding IV	SK4120004094	762 191	7	4	1 511 119	14	1	2 273 310	103.33	31.08.2004
P	B.O.F. 05	SK4120003955	716 594	94	3	7 458 578	973	19	8 175 172	101.61	30.08.2004
P	B.O.F. 04	SK4120002957	0	0	0	44 071 653	4 000	1	44 071 653	100.22	16.08.2004
P	HZL Tatra banka II	SK4120003518	0	0	0	3 754 736	35	2	3 754 736	-	-
DLHOPISY - KÓTOVANÝ TRH SPOLU Bonds - Listed Market - Total			656 149 567	6 816	55	44 449 658 222	252 860	187	45 105 807 789	%	
V	Žilina III	SK9120000067	0	0	0	117 308	1	1	117 308	100,1	23.11.1999
DLHOPISY - VOENÝ TRH SPOLU Bonds - Free Market- Total			0	0	0	117 308	1	1	117 308	%	
DLHOPISY SPOLU Bonds Total			656 149 567	6 816	55	44 449 775 530	252 861	188	45 105 925 097	SKK	

VÁHY BÁZICKÝCH TITULOV INDEXU SDX K 31.8.2004
Weights of SDX Index Components as of August 31, 2004

ŠTÁTNE DLHOPISY/Government Bonds

EMISIA Issue	VÁHY Weights	EMISIA Issue	VÁHY Weights	EMISIA Issue	VÁHY Weights
Štátny dlhopis 131	5,210%	Štátny dlhopis 174	4,330%	Štátny dlhopis 192	0,552%
Štátny dlhopis 132	3,647%	Štátny dlhopis 182	0,665%	Štátny dlhopis 199	3,534%
Štátny dlhopis 133	3,710%	Štátny dlhopis 187	7,815%	Štátny dlhopis 200	18,605%
Štátny dlhopis 134	1,266%	Štátny dlhopis 188	7,815%	Štátny dlhopis 202	2,521%
Štátny dlhopis 163	1,125%	Štátny dlhopis 189	7,815%	Štátny dlhopis 203	6,413%
Štátny dlhopis 166	3,647%	Štátny dlhopis 190	3,685%	Štátny dlhopis 204	7,292%
Štátny dlhopis 170	2,537%	Štátny dlhopis 191	7,815%		
SPOLU/Total					100%

PODNIKOVÉ A BANKOVÉ DLHOPISY/Corporate and Banking Bonds

EMISIA Issue	VÁHY Weights
B.O.F. 04	10,526%
B.O.F. 05	7,895%
Dlhopis NAFTA	15,789%
HZL Tatra banka 01	15,789%
HZL VUB VI.	19,737%
I.D.C. Holding IV.	9,211%
Matador 03	6,579%
Matador 04	7,895%
Palma - Tumys 3	6,579%
SPOLU/Total	100,00%

TRHOVÁ KAPITALIZÁCIA DLHOPISOV/ Market Capitalisation of Bonds

TRH Market	POČ. EMISÍ No. of Issues 31.08.2004	SKK 31.08.2004	MoM ZMENA MoM Change	EUR 31.08.2004
KÓTOVANÝ TRH/Listed Market	61	332 887 592 980	4,59%	8 277 079 740
HLAVNÝ TRH/Main Market	42	319 883 029 330	4,92%	7 953 727 916
PARALELNÝ TRH/Parallel Market	19	13 004 563 650	-2,95%	323 351 824
SCP/SKK	18	12 404 310 000	-3,10%	308 426 824
OSTATNÉ/Others	1	600 253 650	0,20%	14 925 000
VOENÝ TRH/Free Market	8	23 502 996 000	3,00%	584 389 975
SCP/SKK	7	641 275 500	0,00%	15 944 987
OSTATNÉ/Others	1	22 861 720 500	3,09%	568 444 987
DLHOPISY SPOLU/Bonds Total	69	356 390 588 980	4,48%	8 861 469 715
SCP/SKK	68	332 928 614 830	4,59%	8 278 099 727
OSTATNÉ/Others	1	23 461 974 150	3,01%	583 369 987

SCP/SKK

...CP VEDENÉ V EVIDENCIÍ SCP SR A OBCHODOVANÉ V SK

... Securities registered in Slovak Central Depository and Traded in SKK

OSTATNÉ/Others

...CP VEDENÉ V SCP SR A OBCHODOVANÉ V CUDZEJ MENE, ALEBO CP

VEDENÉ V EVIDENCIÍ MIMO SCP SR A OBCHODOVANÉ V CUDZEJ MENE

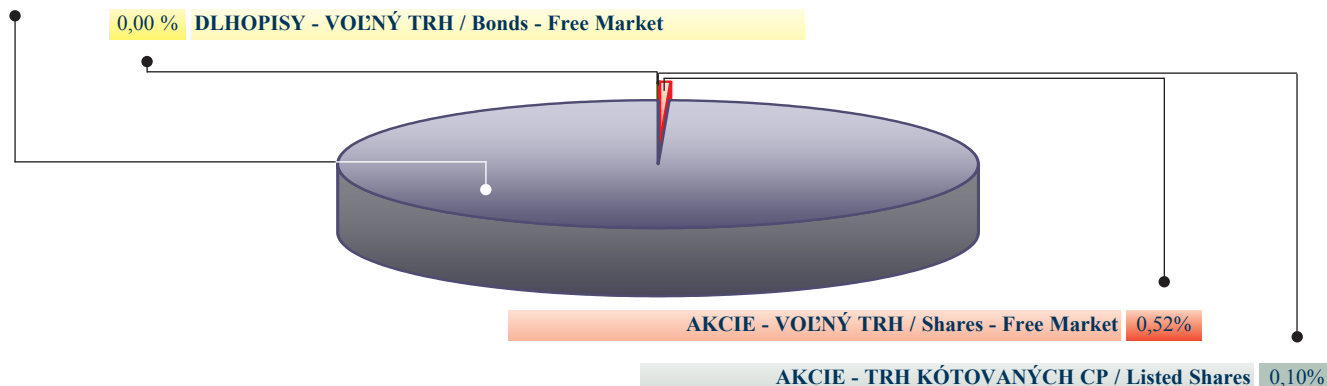
ALEBO SK

...Securities registered in Slovak Central Depository and traded in FC or Securities

registered abroad and traded in FC or SKK

SUMÁR OBCHODOV ZA MESIAC
Monthly Trading Summary

NÁZOV CP Name of Security	KURZOTVOR. OBCH./Electronic Order Book			PRIAME OBCHODY/Negotiated Trades			SPOLU/Total	
	OBJEM V SKK Volume in SKK	POČET CP Volume in Pcs.	POČ. OB. No. of Tr.	OBJEM V SKK Volume in SKK	POČET CP Volume in Pcs.	POČ. OB. No. of Tr.	OBJEM V SKK Volume in SKK	OBJEM V EUR Volume in EUR
AKCIE a PL - KÓTOVANÝ HLAVNÝ TRH Shares and Units - Listed Main Market	12 186 128	7 733	138	6 479 147	3 913	14	18 665 275	464 103
AKCIE a PL - KÓTOVANÝ PARALELNÝ TRH Shares and Units - Listed Parallel Market	8 851 690	21 988	253	19 019 326	862	5	27 871 016	692 999
AKCIE a PL - KÓTOVANÝ NOVÝ TRH Shares and Units - Listed New Market	0	0	0	0	0	0	0	0
AKCIE a PL - VOENÝ TRH Shares and Units - Free Market	133 321 408	88 488	369	102 380 169	233 066	308	235 701 577	5 860 599
DLHOPISY - KÓTOVANÝ HLAVNÝ TRH Bonds - Listed Main Market	629 253 502	6 559	33	44 382 600 522	247 828	163	45 011 854 024	1 119 196 728
DLHOPISY - KÓTOVANÝ PARALELNÝ TRH Bonds - Listed Parallel Market	26 896 065	257	22	67 057 700	5 032	24	93 953 765	2 336 112
DLHOPISY - VOENÝ TRH Bonds - Free Market	0	0	0	117 308	1	1	117 308	2 917
SPOLU/Total	810 508 793	125 025	815	44 577 654 172	490 702	515	45 388 162 965	1 128 553 458
AKCIE SPOLU/Shares Total	154 359 226	118 209	760	127 878 642	237 841	327	282 237 868	7 017 700
DLHOPISY SPOLU/Bonds Total	656 149 567	6 816	55	44 449 775 530	252 861	188	45 105 925 097	1 121 535 758
KÓTOVANÝ TRH SPOLU/Listed Market Total	677 187 385	36 537	446	44 475 156 695	257 635	206	45 152 344 080	1 122 689 942
VOENÝ TRH SPOLU/Free Market Total	133 321 408	88 488	369	102 497 477	233 067	309	235 818 885	5 863 516

99,38% **DLHOPISY - TRH KÓTOVANÝCH CP / Listed Bonds**0,00% **DLHOPISY - VOENÝ TRH / Bonds - Free Market**
CELKOVÝ OBJEM OBCHODOV NA BCPB
BSSE - Total Trading Volume

ČASOVÉ OBDOBIE Time Period	KURZOTVOR. OBCH./Electronic Order Book			PRIAME OBCHODY/Negotiated Trades			SPOLU/Total	
	OBJEM V SKK Volume in SKK	POČET CP Volume in Pcs.	POČ. OB. No. of Tr.	OBJEM V SKK Volume in SKK	POČET CP Volume in Pcs.	POČ. OB. No. of Tr.	OBJEM V SKK Volume in SKK	OBJEM V USD Volume in USD
SUMA/Total 1995	470 799 213	839 307	10 182	39 597 936 196	44 319 363	18 573	40 068 735 409	1 352 603 826
SUMA/Total 1996	15 824 168 711	12 810 809	33 857	98 292 194 663	118 424 574	147 053	114 116 363 374	3 706 127 367
SUMA/Total 1997	5 922 935 507	5 709 482	14 985	158 140 924 481	134 510 913	142 812	164 063 859 988	4 854 003 774
SUMA/Total 1998	22 613 220 797	4 828 064	4 344	276 467 690 054	79 779 326	55 526	299 080 910 851	8 480 415 736
SUMA/Total 1999	27 706 706 698	4 493 673	2 110	160 734 584 436	48 936 267	18 549	188 441 291 134	4 507 560 103
SUMA/Total 2000	27 982 962 841	2 129 318	6 451	227 526 617 703	56 295 638	12 297	255 509 580 544	5 513 905 796
SUMA/Total 2001	25 665 392 770	8 770 703	11 628	367 815 590 429	61 741 864	8 541	393 480 983 199	8 155 714 161
SUMA/Total 2002	54 543 830 724	2 009 285	6 868	588 683 788 253	77 487 645	9 396	643 227 618 977	14 349 163 300
SUMA/Total 2003	120 881 305 646	6 321 633	52 896	975 847 390 581	32 957 342	9 994	1 096 728 696 227	30 109 686 590
JANUÁR/January 2004	9 703 489 245	5 816 140	2 074	16 897 370 290	2 317 249	420	26 600 859 535	815 052 227
FEBRUÁR/February 2004	1 036 304 642	53 462	594	21 394 307 928	1 320 566	620	22 430 612 570	687 612 660
MAREC/March 2004	354 628 283	39 119	781	9 018 241 082	1 656 568	790	9 372 869 365	284 181 352
APRÍL/April 2004	479 144 825	62 869	327	8 792 785 686	636 182	406	9 271 930 511	271 696 962
MÁJ/May 2004	814 500 520	51 388	473	39 105 228 490	1 963 132	370	39 919 729 010	1 220 973 513
JÚN/June 2004	1 850 314 633	511 196	575	51 601 508 976	2 182 104	332	53 451 823 609	1 627 445 610
JÚL/July 2004	996 532 998	50 317	563	41 486 981 954	1 656 447	817	42 483 514 952	1 273 105 033
AUGUST/August 2004	810 508 793	125 025	815	44 577 654 172	490 702	515	45 388 162 965	1 358 601 621
SPOLU/Total 2004	16 045 423 939	6 709 516	6 202	232 875 982 616	12 222 950	4 270	248 921 406 555	7 483 746 133

POČET CP - Počet prevedených kusov CP

POČ. OB. - Počet obchodov

PREPOČET NA USD A EUR BERIE DO ÚVAHY HODNOTY USD A EUR NA KONCI MESIACOV

Volume in Pcs. - Volume in Pieces of Securities

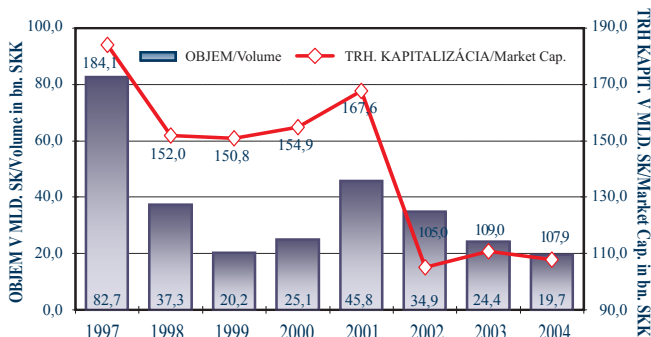
No. of Tr. - Number of Transactions

Volumes in USD and EUR are calculated with USD and EUR rates at the End of the Months

PREHLAD CELKOVÉHO OBJEMU OBCHODOV A TRHOVEJ KAPITALIZÁCIE AKCIÍ A DLHOPISOV

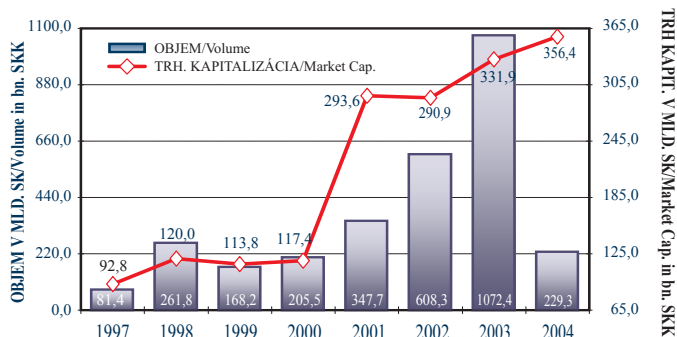
Review of Total Trading Volumes and Market Capitalisation of Shares and Bonds

AKCIE/Shares



TRHOVÁ KAPITALIZÁCIA K POSLEDNÉMU OBCHODNÉMU DŇU ROKA
Market Capitalization as of End of the Year

DLHOPISY/Bonds



KURZY NBS

National Bank Exchange Rates

KURZ STRED NA KONCI MESIACA Month-end Middle Exchange Rate	JÚL 2004 July 2004	AUGUST 2004 August 2004
USD	33,370	33,408
EUR	40,138	40,218
GBP	60,658	59,810

INDIKÁTORY KÓTOVANÉHO TRHU

Indicators of Listed Market

INDIKÁTOR Indicator	JÚL 2004 July 2004	AUGUST 2004 August 2004	MESAČNÁ ZMENA Monthly Change
P/E	12,804	13,623	6,40%
P/BV	0,819	0,872	6,40%
DIVID. VÝNOS/Divid. Yield	8,319%	7,818%	-6,01%

POUŽITÉ HODNOTY: BRUTTO DIVIDENDY VYPŁATENÉ V ROKU 2004, HOSPODÁRSKY VÝSLEDOK PO ZDANENÍ ZA 2003, HODNOTA VLASTNÉHO IMANIA KU KONCU ROKA 2003
Used Values: Dividends before Taxation paid in 2004, Net Profit Or Loss as of End of 2003, Book Values as of End of 2003

VÝZNAMNÉ UDALOSTI	Highlights
<p>Prijaté a ukončené emisie</p> <p>V priebehu mesiaca BCPB nezaregistrovala žiadnu novú emisiu akcií na kótovanom resp. voľnom trhu burzy. Pri jednej emisii akcií došlo k zníženiu menovitej hodnoty z pôvodných 1000 na 700 Sk (Doprava a mechanizácia, a.s. Prešov). Na trhu dlhových CP došlo k navýšeniu tap emisii štátnych dlhopisov série 201 o tranžu D a série 203 a 204 o tranže C v celkovej nominálnej hodnote 15,2 mld. Sk. Obchodovanie bolo ukončené so šiestimi emisiami akcií na žiadosť emitenta a s jedinou emisiou z dôvodu zrušenia registrácie v CDCP SR. Úhrnná nominálna hodnota ukončených akciových emisii tak predstavuje 1,4 mld. Sk. Na trhu dlhopisov nedošlo k riadnému alebo predčasnému splateniu emisii.</p>	<p>Admitted and terminated issues</p> <p>In course of the month no share issue was admitted to the BSSE's listed or free market. In case of one issue there was a face value reduction from SKK 1000 to 700 (Doprava a mechanizácia, a.s. Prešov). On the market of debt securities three government bond issues were increased by tranches (201/D, 203/C and 204/C) in total nominal amount of SKK 15.2bn. Trading was terminated with 6 share issues due to request of the issuers and in one case the reason of termination was cancellation of registration in the CD of securities. The total nominal value of terminated share issues amounted to SKK 1.4bn. In course of the month no bond issue was terminated.</p>

BURZA CENNÝCH PAPIEROV V BRATISLAVE, a.s., Vysoká 17, P.O. BOX 151, 814 99 BRATISLAVA 1

tel.: (+4212) 49236 111, 49236 102 fax: (+4212) 49236 103

KONTAKT/Contact: Oddelenie obchodovania a analýz/Trading and Analysis Department, tel.: (+4212) 49236 190, 191, 195

Grafická úprava: Delta-K