


Mesačná štatistika

Monthly Statistics

Marec/March 2002



ZÁKLADNÉ ÚDAJE

Basic Data

	KURZOTV. OBCH. Electronic Order Book	PRIAME OBCHODY Negotiated Trades	SPOLU Total	REPO OBCHODY Repo Trades
POČET OBCHODNÝCH DNÍ Number of Trading Days	20			
CELKOVÝ OBJEM OBCHODOV V SK Total Trading Volume in SK	3 922 376 059	45 115 301 367	49 037 677 426	348 365 867
PRIEMERNÝ DENNÝ OBJEM OBCHODOV V SK Average Daily Trading Volume in SK	196 118 803	2 255 765 068	2 451 883 871	17 418 293

AKCIE/ Shares

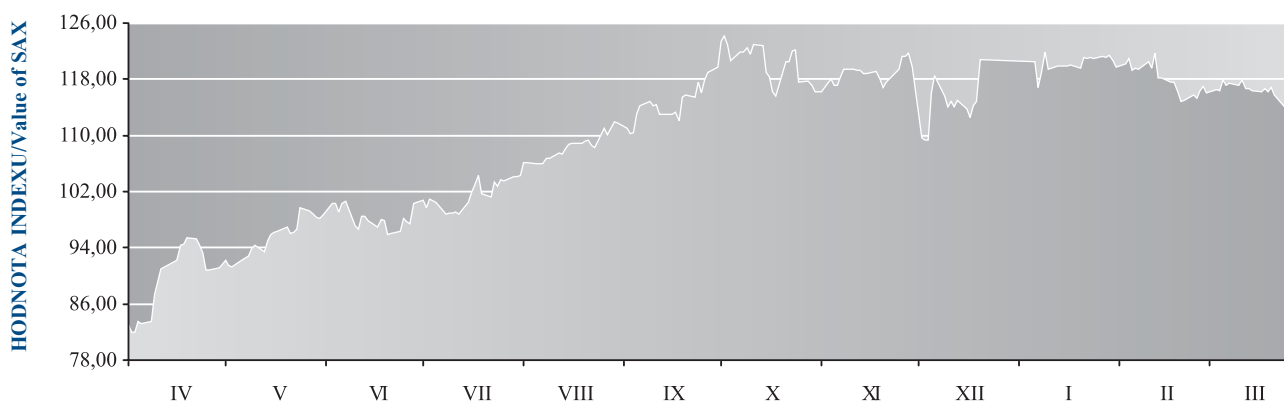
CELKOVÝ OBJEM OBCHODOV V SK Total Trading Volume in SK	28 410 396	1 064 817 894	1 093 228 290	179 847 000
PRIEMERNÝ DENNÝ OBJEM OBCHODOV V SK Average Daily Trading Volume in SK	1 420 520	53 240 895	54 661 415	8 992 350

DLHOPISY/ Bonds

CELKOVÝ OBJEM OBCHODOV V SK Total Trading Volume in SK	3 893 965 663	44 050 483 473	47 944 449 136	168 518 867
PRIEMERNÝ DENNÝ OBJEM OBCHODOV V SK Average Daily Trading Volume in SK	194 698 283	2 202 524 174	2 397 222 457	8 425 943

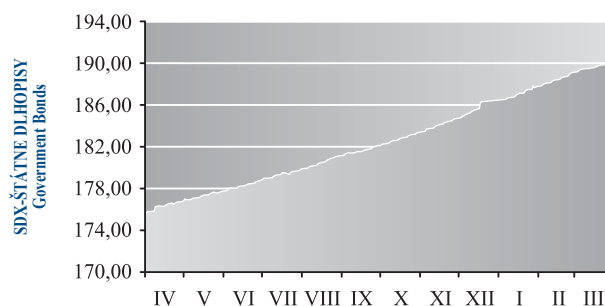
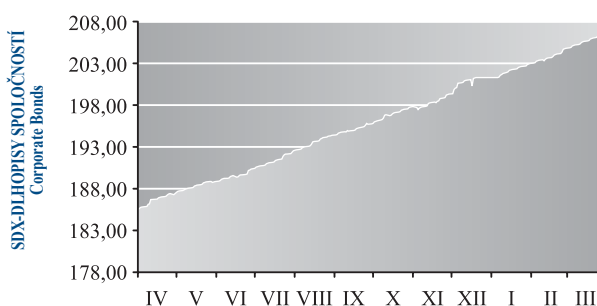
VÝVOJ SLOVENSKEHO AKCIOVÉHO INDEXU ZA POSLEDNÝCH DVANÁŠŤ MESIACOV

Development of Slovak Share Index (SAX) in Last 12 Months



VÝVOJ SLOVENSKEHO DLHOPISOVÉHO INDEXU ZA POSLEDNÝCH DVANÁŠŤ MESIACOV

Development of Slovak Bond Index (SDX) in Last 12 Months



III. 2002

AKCIE Shares

TRH Market	NÁZOV CP Name of Security	ISIN	KURZOTV. OBCH./Electronic Order Book			PRIAME OBCHODY/Negotiated Trades			OBJEM SPOLU Total Volume	POSL. KURZ Last Price	DÁTUM Date of Last Price
			OBJEM V SK Volume in Sk	POČET CP Volume in Pes.	POČ. OB. No. of Tr.	OBJEM V SK Volume in Sk	POČET CP Volume in Pes.	POČ. OB. No. of Tr.			
H	VSŽ	CS0005044155	10 981 847	43 503	93	75 069 556	318 128	8	86 051 403	225	28.3.2002
H	Slovnaft	CS0009004452	1 512 991	2 082	56	92 575 384	128 882	21	94 088 375	715	28.3.2002
H	Všeobecná úver.bank	SK1110001437	1 496 191	1 683	80	351 488 127	410 558	21	352 984 318	876	28.3.2002
H	Slovakofarma	SK1120004439	840 225	778	15	20 210 800	20 263	7	21 051 025	990	27.3.2002
H	Nafta	CS0009005251	193 090	250	26	47 740	55	7	240 830	800	28.3.2002
H	SES Tlmače	CS0005063056	155 727	1 206	15	18 100	169	4	173 827	130	25.3.2002
H	Slovnaft 2	SK1120001369	0	0	0	8 957 222	12 649	3	8 957 222	800	19.12.2001
P	Inv. a rozvoj banka	SK1110001452	80 487	357	8	1 840	8	3	82 327	210	20.3.2002
P	Biotika	CS0009013453	2 940	28	3	18 080	156	6	21 020	110	26.3.2002
P	Ozeta	CS0005045053	2 164	28	3	48 305	471	33	50 469	80	25.3.2002
AKCIE a PL - KÓTOVANÝ TRH SPOLU Shares and Units - Listed Market - Total			15 265 662	49 915	299	548 435 154	891 339	113	563 700 816	SKK	
V	Ski Jasná Pov.ponuka	VP1009011952	7 392 862	14 383	42	0	0	0	7 392 862	514	8.3.2002
V	Reštit.invest.fond	SK1120001054	4 806 589	5 322	19	57 506 349	70 155	13	62 312 938	920	26.3.2002
V	Závod SNP	CS0005047455	309 640	1 431	12	0	0	0	309 640	202	28.3.2002
V	Kappa Štúrovo	SK1120004728	169 200	206	8	0	0	0	169 200	850	28.3.2002
V	Kraft Foods Slovakia	SK1120004702	99 600	166	1	102 588	166	1	202 188	600	6.3.2002
V	Slovenská poisťovňa	SK1120001062	74 357	56	9	107 800 000	77 000	2	107 874 357	1 350	28.3.2002
V	Eurocamp FICC Tat.L	CS0009020557	59 394	1 563	1	21 126	1 623	3	80 520	38	18.3.2002
V	Inž.stavby Košice	SK0005060359	47 129	131	3	29 492 750	84 265	2	29 539 879	360	7.3.2002
V	VUCHT	CS0009001557	26 068	532	1	0	0	0	26 068	49	27.3.2002
V	Obchodný dom Poprad	CS0009020953	23 115	201	1	285 000	1 500	1	308 115	115	28.3.2002
V	Železiar. Podbrezová	CS0005056456	21 835	59	2	0	0	0	21 835	388	27.3.2002
V	Plastika	CS0008466454	13 396	118	3	1 850 870	16 146	3	1 864 266	105	8.3.2002
V	IF Ister likv.	SK1120000783	13 030	1 306	3	0	0	0	13 030	5	25.3.2002
V	Slov. lodenice konk	CS0005050954	13 020	465	3	6	6	2	13 026	28	27.3.2002
V	Priateľstvo	CS0005062256	11 504	1 438	2	0	0	0	11 504	8	21.3.2002
V	Druhá strategická	SK1120005337	8 750	91	6	3 000	30	1	11 750	100	26.3.2002
V	Doprastav Pov.ponuka	VP1120001518	8 580	6	1	0	0	0	8 580	1 430	25.3.2002
V	Tatragoňka	SK1120002144	7 750	5	1	0	0	0	7 750	1 550	13.3.2002
V	Prvá strategická	SK1120005329	6 350	65	5	0	0	0	6 350	100	21.3.2002
V	Geodézia Bratislava	CS0009000054	6 000	40	1	0	0	0	6 000	150	21.3.2002
AKCIE a PL - VOENÝ TRH - TOP20 Shares and Units - Free Market - TOP20			15 044 794	53 353	124	1 566 026 927	943 731	30	1 581 071 721	SKK	
AKCIE a PL - VOENÝ TRH - SPOLU Shares and Units - Free Market - Total			15 105 557	65 344	184	2 077 871 825	2 238 520	178	2 092 977 382	SKK	
AKCIE a PL SPOLU Shares and Units Total			32 295 107	113 920	446	2 506 348 637	3 930 873	241	2 538 643 744	SKK	

POČET CP - Počet prevedených kusov CP

Volume in Pes. - Volume in Pieces of Securities

POČ. OB. - Počet obchodov

No. of Tr. - Number of Transactions

OBJEM JE POČÍTANÝ SPOLU S AÚV

Volume in SK is calculated together with Accrued Interest

POSL. KURZ - Posl. priem. kurz k posl. dňu v mesiaci

Last Price - Last Average Price of the Last Trading Day

PREPOČET NA USD BERIE DO ÚVAHY HODNOTU USD NA KONCI Mesiaca/Values in USD are calculated with an Exchange Rate at the End of Month

PUBLIKOVANÉ OBJEMY OBCHODOV SÚ JEDNODUCHÉ, T.J. ZAPOČÍTAVAJÚ VÝDÝ LEN STRANU KÚPA, RESP.PREDAJ/Published Trading Volumes are single counted

H ... KÓTOVANÝ HLAVNÝ TRH/Listed Main Market

P ... KÓTOVANÝ PARALELNÝ TRH/Listed Parallel Market

N ... KÓTOVANÝ NOVÝ TRH (LEN PRE AKCIE)/Listed New Market (only for Shares)

V ... VOENÝ TRH/Free Market

TRHOVÁ KAPITALIZÁCIA AKCIÍ A PODIELOVÝCH LISTOV Market Capitalisation of Shares and Units

TRH Market	POČ. EMISÍÍ No. of Issues 31.03.2002	SKK 31.03.2002	MoM ZMENA MoM Change	USD 31.03.2002
KÓTOVANÝ TRH/Listed Market	13	25 538 969 658	-2,91%	535 610 286
HLAVNÝ TRH/Main Market	8	23 699 508 878	-3,05%	497 032 609
PARALELNÝ TRH/Parallel Market	5	1 839 460 780	-1,01%	38 577 677
VOENÝ TRH/Free Market	859	95 246 182 673	-0,06%	1 997 529 103
REÁLNA/Real	504	47 316 424 274	-0,38%	992 333 045
NOMINÁLNA/Nominal	302	45 209 027 600	0,00%	948 136 144
PL + IF/Units and Shares of IF	53	2 720 730 799	4,66%	57 059 914
AKCIE SPOLU/Shares Total	872	120 785 152 331	-0,68%	2 533 139 389
REÁLNA/Real	517	72 855 393 932	-1,28%	1 527 943 331
NOMINÁLNA/Nominal	302	45 209 027 600	0,00%	948 136 144
PL + IF/Units and Shares of IF	53	2 720 730 799	4,66%	57 059 914

REÁLNA/REAL ... HODNOTA TRHOVEJ KAPITALIZÁCIE EMISÍÍ U KTORÝCH EXISTUJE TRHOVÁ CENA/Market Capitalization of Issues with Market Price

NOMINÁLNA/NOMINAL ... NOMINÁLNA HODNOTA EMISÍÍ KTORÉ DOPOSIAJ NEMAJÚ TRHOVÚ CENU/Nominal Value of Issues which do not have Market Price yet

NA NOVOM TRHU ZATIAJ NIE JE ŽIADNA EMISIA/There is no Issue on the New Market yet

VÁHY INDEXU SAX k 31.3.2002 Weights of SAX Index as of March 31, 2002

SPOLOČNOSŤ Company	VÁHY Weights
Biotika	0,41%
Investičná rozvojová banka	2,40%
Nafta	9,83%
SES Tlmače	0,77%
Slovakofarma	6,60%
Slovnaft	44,78%
Slovenská poisťovňa	7,70%
Ozeta	0,21%
VSŽ	14,08%
VÚB	13,21%
SPOLU/Total	100,00%

DLHOPISY
Bonds

TRH Market	NÁZOV CP Name of Security	ISIN	KURZOTV. OBCH./Electronic Order Book			PRIAME OBCHODY/Negotiated Trades			OBJEM SPOLU Total Volume	POSL. KURZ Last Price	DÁTUM Date of Last Price
			OBJEM V SK Volume in Sk	POČET CP Volume in Pes.	POČ. OB. No. of Tr.	OBJEM V SK Volume in Sk	POČET CP Volume in Pes.	POČ. OB. No. of Tr.			
H	Štátny dlhopis 91	SK4120002072	2 850 133 227	2 450	7	3 527 099 851	3 031	11	6 377 233 078	100,2	8.3.2002
H	Štátny dlhopis 149	SK4120002809	469 896 701	468	2	5 472 386 101	5 460	14	5 942 282 802	100,2	13.3.2002
H	Štátny dlhopis 131	SK4120002528	248 675 800	224	2	19 580 480 138	17 535	19	19 829 155 938	102,4	19.3.2002
H	Štátny dlhopis 122	SK4120002411	62 843 002	60	6	537 401 877	513	6	600 244 879	103,2	27.3.2002
H	Štátny dlhopis 174	SK4120003229	60 328 750	60	3	2 367 692 756	2 359	35	2 428 021 506	100,3	20.3.2002
H	Štátny dlhopis 133	SK4120002601	11 193 111	10	1	541 532 015	485	9	552 725 126	106,8	27.3.2002
H	Štátny dlhopis 116	SK4120002338	11 137 056	10	1	502 195 302	450	1	513 332 358	103,2	27.3.2002
H	Dlh. Poľnobanka III	SK4110000052	6 225 000	60	1	0	0	0	6 225 000	101,1	25.3.2002
H	PALMA-TUMYS 3	SK4120002817	1 441 344	14	4	10 888 900	105	2	12 330 244	102,2	28.3.2002
H	MATADOR 03	SK4120002981	102 788	10	1	0	0	0	102 788	100,0	22.3.2002
H	Štátny dlhopis 150	SK4120002825	0	0	0	4 875 902 619	4 520	2	4 875 902 619	-	-
H	Štátny dlhopis 125	SK4120002445	0	0	0	1 793 539 832	1 745	6	1 793 539 832	106,0	2.8.2000
H	Štátny dlhopis 126	SK4120002460	0	0	0	1 218 437 298	1 186	8	1 218 437 298	105,3	16.10.2000
H	Štátny dlhopis 128	SK4120002494	0	0	0	840 150 010	820	3	840 150 010	102,9	27.2.2002
H	Štátny dlhopis 130	SK4120002510	0	0	0	744 587 466	674	4	744 587 466	103,7	18.12.2000
H	Štátny dlhopis 166	SK4120003120	0	0	0	446 512 777	438	6	446 512 777	100,6	27.3.2002
H	Štátny dlhopis 138	SK4120002684	0	0	0	340 012 671	332	8	340 012 671	99,9	11.12.2001
H	Štátny dlhopis 165	SK4120003054	0	0	0	274 170 301	270	1	274 170 301	-	-
H	Štátny dlhopis 142	SK4120002734	0	0	0	202 533 334	200	1	202 533 334	-	-
H	Štátny dlhopis 139	SK4120002692	0	0	0	177 344 531	174	1	177 344 531	-	-
H	Štátny dlhopis 123	SK4120002429	0	0	0	157 175 051	150	1	157 175 051	105,5	3.8.2001
H	Štátny dlhopis 162	SK4120002940	0	0	0	123 023 943	117	2	123 023 943	-	-
H	Štátny dlhopis 172	SK4120003203	0	0	0	60 003 640	60	2	60 003 640	-	-
H	HZL Tatra banka 01	SK4120003005	0	0	0	51 042 417	500	1	51 042 417	-	-
H	Štátny dlhopis 145	SK4120002767	0	0	0	50 357 517	50	1	50 357 517	-	-
H	Štátny dlhopis 170	SK4120003187	0	0	0	40 000 000	40	1	40 000 000	-	-
H	Štátny dlhopis 171	SK4120003195	0	0	0	21 000 000	21	1	21 000 000	-	-
H	Štátny dlhopis 146	SK4120002775	0	0	0	15 182 480	15	1	15 182 480	100,0	22.1.2002
H	Dlhopisy SE 3	SK4120001074	0	0	0	10 929 250	1 000	1	10 929 250	106,1	14.2.2002
H	Dlhopis BACA 1	SK4120002619	0	0	0	4 217 925	4	1	4 217 925	100,9	23.1.2002
H	MATADOR 04	SK4120002973	0	0	0	205 635	2	1	205 635	100,0	27.2.2002
P	Dlhopis CAC 1	SK4120002650	638 267	6	2	38 336 396	358	4	38 974 663	102,1	20.3.2002
DLHOPISY - KÓTOVANÝ TRH SPOLU Bonds - Listed Market - Total			3 722 615 046	3 372	30	44 024 342 033	42 614	154	47 746 957 079	%	
V	Pivovar - Karšay	SK4120001306	169 742 667	16 000	1	0	0	0	169 742 667	99,6	6.3.2002
V	IDC 3	SK4120002544	1 607 950	14	5	0	0	0	1 607 950	103,9	22.3.2002
V	B.O.F. 04	SK4120002957	0	0	0	23 943 940	2 260	4	23 943 940	100,2	14.2.2002
V	Mesto Košice 03	SK9120000190	0	0	0	2 197 500	222	5	2 197 500	90,4	14.2.2002
DLHOPISY - VOĽNÝ TRH SPOLU Bonds - Free Market- Total			171 350 617	16 014	6	26 141 440	2 482	9	197 492 057	%	
DLHOPISY SPOLU Bonds Total			3 893 965 663	19 386	36	44 050 483 473	45 096	163	47 944 449 136	SKK	

VÁHY BÁZICKÝCH TITULOV INDEXU SDX K 31.03.2002
Weights of SDX Index Components as of March 31, 2002

ŠTÁTNE DLHOPISY/Government Bonds

EMISIA Issue	VÁHY Weights	EMISIA Issue	VÁHY Weights	EMISIA Issue	VÁHY Weights
Štátny dlhopis 132	4,79%	Štátny dlhopis 155	0,44%	Štátny dlhopis 171	2,05%
Štátny dlhopis 133	4,87%	Štátny dlhopis 156	1,43%	Štátny dlhopis 172	1,53%
Štátny dlhopis 134	1,66%	Štátny dlhopis 157	1,64%	Štátny dlhopis 105	0,95%
Štátny dlhopis 135	0,72%	Štátny dlhopis 158	1,37%	Štátny dlhopis 173	1,30%
Štátny dlhopis 136	1,03%	Štátny dlhopis 159	0,97%	Štátny dlhopis 174	5,59%
Štátny dlhopis 137	2,57%	Štátny dlhopis 161	2,05%	Štátny dlhopis 175	1,06%
Štátny dlhopis 138	2,05%	Štátny dlhopis 162	2,05%	Štátny dlhopis 116	2,75%
Štátny dlhopis 139	1,54%	Štátny dlhopis 163	1,48%	Štátny dlhopis 122	4,79%
Štátny dlhopis 141	1,37%	Štátny dlhopis 164	2,74%	Štátny dlhopis 123	0,73%
Štátny dlhopis 145	2,05%	Štátny dlhopis 165	1,37%	Štátny dlhopis 125	2,74%
Štátny dlhopis 146	1,73%	Štátny dlhopis 166	4,79%	Štátny dlhopis 126	1,03%
Štátny dlhopis 147	3,68%	Štátny dlhopis 167	1,37%	Štátny dlhopis 128	1,03%
Štátny dlhopis 149	6,37%	Štátny dlhopis 169	1,89%	Štátny dlhopis 130	1,37%
Štátny dlhopis 153	2,40%	Štátny dlhopis 168	1,37%	Štátny dlhopis 131	6,85%
Štátny dlhopis 154	1,25%	Štátny dlhopis 170	3,18%		
SPOLU/Total					100,00%

PODNIKOVÉ A BANKOVÉ DLHOPISY/Corporate and Banking Bonds

EMISIA Issue	VÁHY Weights
Dlhopisy SE 03	28,63%
Dlhopis BACA 1	19,08%
Dlhopis CAC 1	5,73%
Dlhopis NAFTA	11,45%
Dlhopis Poľnobanka III	15,08%
Palma - Tumys 3	4,77%
Harmanecké papierne 03	4,77%
Matador 03	4,77%
Matador 04	5,73%
SPOLU/Total	100,00%

TRHOVÁ KAPITALIZÁCIA DLHOPISOV/ Market Capitalisation of Bonds

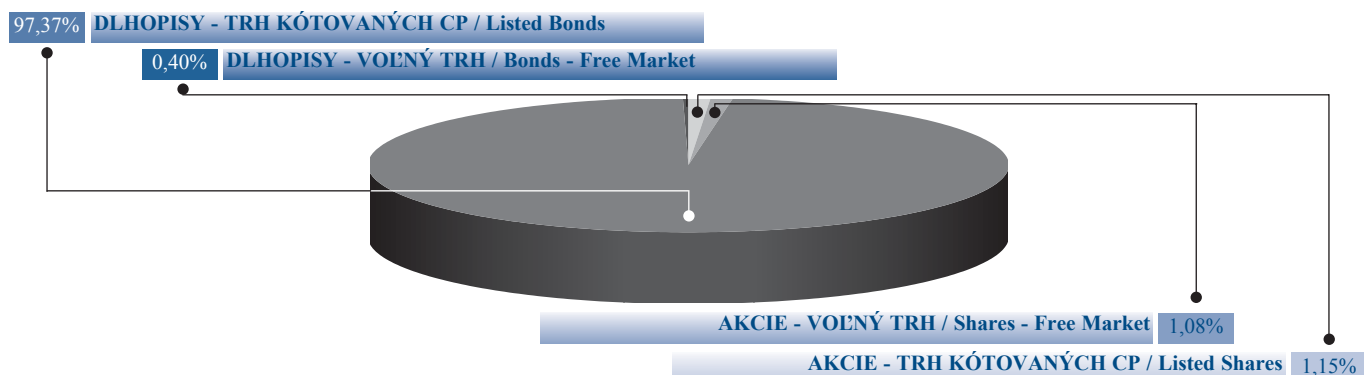
TRH Market	POČ. EMISÍÍ No. of Issues 31.03.2002	SKK 31.03.2002	MoM ZMENA MoM Change	USD 31.03.2002
KÓTOVANÝ TRH/Listed Market	65	258 557 156 800	4,51%	5 422 531 706
HLAVNÝ TRH/Main Market	63	258 000 856 800	4,39%	5 410 864 829
PARALELNÝ TRH/Parallel Market	2	556 300 000	122,5%	11 666 876
VOĽNÝ TRH/Free Market	25	46 083 316 000	-8,22%	966 471 960
SCP/SKK	22		-100,00%	0
OSTATNÉ/Others	3	46 083 316 000	-0,06%	966 471 960
DLHOPISY SPOLU/Bonds Total	90	304 640 472 800	2,36%	6 389 003 666
SCP/SKK	87	258 557 156 800	2,80%	5 422 531 706
OSTATNÉ/Others	3	46 083 316 000	-0,06%	966 471 960

SCP/SKK ... CP VEDENÉ V EVIDENCIÍ SCP SR A OBCHODOVANÉ V SKK
Securities registered in Slovak Central Depository and Traded in SKK
OSTATNÉ/OTHERS
...CP VEDENÉ V EVIDENCIÍ SCP SR A OBCHODOVANÉ V CUDZEJ MENE, ALEBO CP
VEDENÉ V EVIDENCIÍ MIMO SCP SR A OBCHODOVANÉ V CUDZEJ MENE
ALEBO SKK
...Securities registered in Slovak Central Depository and traded in FC or Securities
registered abroad and traded in FC or SKK

SUMÁR OBCHODOV ZA MESIAC

Monthly Trading Summary

NÁZOV CP Name of Security	KURZOTV. OBCH./Electronic Order Book			PRIAME OBCHODY/Negotiated Trades			SPOLU/Total	
	OBJEM V SK Volume in Sk	POČET CP Volume in Pcs.	POČ. OB. No. of Tr.	OBJEM V SK Volume in Sk	POČET CP Volume in Pcs.	POČ. OB. No. of Tr.	OBJEM V SK Volume in SK	OBJEM V USD Volume in USD
AKCIE a PL - KÓTOVANÝ HLAVNÝ TRH Shares and Units - Listed Main Market	15 180 071	49 502	285	548 366 929	890 704	71	563 547 000	11 818 862
AKCIE a PL - KÓTOVANÝ PARALELNÝ TRH Shares and Units - Listed Parallel Market	85 591	413	14	68 225	635	42	153 816	3 226
AKCIE a PL - KÓTOVANÝ NOVÝ TRH Shares and Units - Listed New Market	0	0	0	0	0	0	0	0
AKCIE a PL - VOENÝ TRH Shares and Units - Free Market	13 144 734	27 826	135	516 382 740	1 178 111	137	529 527 474	11 105 396
DLHOPISY - KÓTOVANÝ HLAVNÝ TRH Bonds - Listed Main Market	3 721 976 779	3 366	28	43 986 005 637	42 256	150	47 707 982 416	1 000 544 910
DLHOPISY - KÓTOVANÝ PARALELNÝ TRH Bonds - Listed Parallel Market	638 267	6	2	38 336 396	358	4	38 974 663	817 387
DLHOPISY - VOENÝ TRH Bonds - Free Market	171 350 617	16 014	6	26 141 440	2 482	9	197 492 057	4 141 858
SPOLU/Total	3 922 376 059	97 127	470	45 115 301 367	2 114 546	413	49 037 677 426	1 028 431 639
AKCIE SPOLU/Shares Total	28 410 396	77 741	434	1 064 817 894	2 069 450	250	1 093 228 290	22 927 484
DLHOPISY SPOLU/Bonds Total	3 893 965 663	19 386	36	44 050 483 473	45 096	163	47 944 449 136	1 005 504 155
KÓTOVANÝ TRH SPOLU/Listed Market Total	3 737 880 708	53 287	329	44 572 777 187	933 953	267	48 310 657 895	1 013 184 386
VOENÝ TRH SPOLU/Free Market Total	184 495 351	43 840	141	542 524 180	1 180 593	146	727 019 531	15 247 253



CELKOVÝ OBJEM OBCHODOV NA BCPB

BSSE - Total Trading Volume

ČASOVÉ OBDOBIE Time Period	KURZOTV. OBCH./Electronic Order Book			PRIAME OBCHODY/Negotiated Trades			SPOLU/Total	
	OBJEM V SK Volume in Sk	POČET CP Volume in Pcs.	POČ. OB. No. of Tr.	OBJEM V SK Volume in Sk	POČET CP Volume in Pcs.	POČ. OB. No. of Tr.	OBJEM V SK Volume in SK	OBJEM V USD Volume in USD
SUMA/Total 1995	470 799 213	839 307	10 182	39 597 936 196	44 319 363	18 573	40 068 735 409	1 352 603 826
SUMA/Total 1996	15 824 168 711	12 810 809	33 857	98 292 194 663	118 424 574	147 053	114 116 363 374	3 706 127 367
SUMA/Total 1997	5 922 935 507	5 709 482	14 985	158 140 924 481	134 510 913	142 812	164 063 859 988	4 854 003 774
SUMA/Total 1998	22 613 220 797	4 828 064	4 344	276 467 690 054	79 779 326	55 526	299 080 910 851	8 480 415 736
SUMA/Total 1999	27 706 706 698	4 493 673	2 110	160 734 584 436	48 936 267	18 549	188 441 291 134	4 507 560 103
SUMA/Total 2000	27 982 962 841	2 129 318	6 451	227 526 617 703	56 295 638	12 297	255 509 580 544	5 513 905 796
SUMA/Total 2001	25 665 392 770	8 770 703	11 628	367 815 590 429	61 741 864	8 541	393 480 983 199	8 155 714 161
JANUÁR/January 2002	3 464 329 832	302 512	538	105 882 121 036	5 864 967	421	109 346 450 868	2 236 626 866
FEBRUÁR/February 2002	6 783 581 058	120 699	489	56 943 385 018	3 987 529	387	63 726 966 076	1 317 898 171
MAREC/March 2002	3 922 376 059	97 127	470	45 115 301 367	2 114 546	413	49 037 677 426	1 028 431 639
SPOLU/Total 2002	14 170 286 949	520 338	1 497	207 940 807 421	11 967 042	1 221	222 111 094 370	4 582 956 677

POČET CP - Počet prevedených kusov CP

POČ. OB. - Počet obchodov

PREPOČET NA USD BERIE DO ÚVAHY HODNOTU USD NA KONCI MESIACOV

Volume in Pcs. - Volume in Pieces of Securities

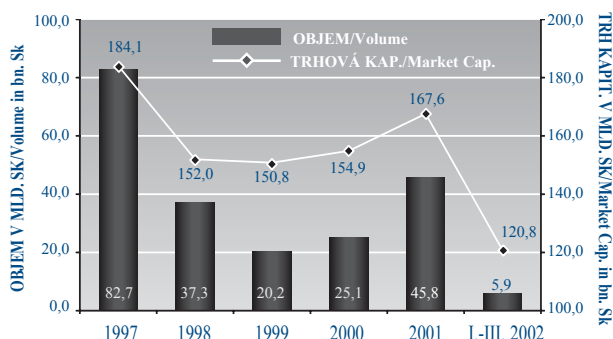
No. of Tr. - Number of Transactions

Volumes in USD are calculated with USD rates at the End of the Months

PREHLAD CELKOVÉHO OBJEMU OBCHODOV A TRHOVEJ KAPITALIZÁCIE AKCIÍ A DLHOPISOV

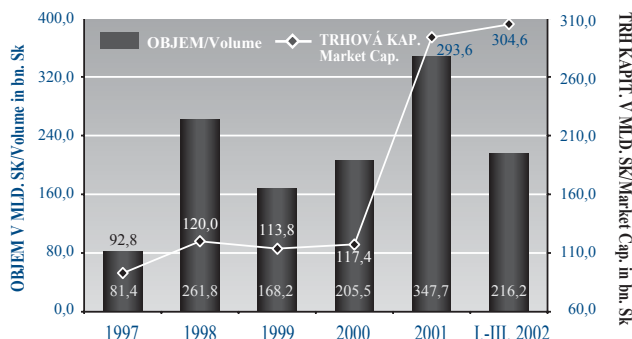
Review of Total Trading Volumes and Market Capitalisation of Shares and Bonds

AKCIE/Shares



TRHOVÁ KAPITALIZÁCIA K POSLEDNÉMU OBCHODNÉMU DŇU ROKA
Market Capitalization as of End of the Year

DLHOPISY/Bonds



KURZY NBS

National Bank Exchange Rates

KURZ STRED NA KONCI MESIACA Month-end Middle Exchange Rate	FEBRUÁR 2002 February 2002	MAREC 2002 March 2002
USD	48,355	47,682
EUR	41,798	41,772
GBP	68,483	67,959

INDIKÁTORY KÓTOVANÉHO TRHU

Indicators of Listed Market

INDIKÁTOR Indicator	FEBRUÁR 2002 February 2002	MAREC 2002 March 2002	MoM ZMENA MoM Change
P/E	3,79	3,67	-3,15%
P/BV	0,49	0,47	-3,15%
DIVID. VÝNOS/Divid. Yield	13,82%	14,27%	3,26%

POUŽITÉ HODNOTY: BRUTTO DIVIDENDY VYPŁATENÉ V ROKU 2002, HOSPODÁRSKY VÝSLEDOK PO ZDANENÍ ZA 2001, HODNOTA VLASTNÉHO IMANIA KU KONCU ROKA 2001
Used Values: Dividends before Taxation paid in 2002, Net Profit Or Loss as of End of 2001, Book Values as of End of 2001

VÝZNAMNÉ UDALOSTI	Highlights
<p>Zasadnutie Predstavenstva dňa 22. marca Predstavenstvo BCPB na svojom zasadnutí rozhodlo okrem iného o prijatí akcie emitenta Slovenská poisťovňa, a.s. (ISIN:SK1120001062, série 01 až 03) na kótovaný hlavný trh BCPB.</p> <p>Prijaté a ukončené emisie V priebehu mesiaca bolo prijatých celkovo 5 emisií dlhopisov (4 ŠD a jeden HZL) na kótovaný hlavný trh v celkovom objeme 14,4 mld. Sk. Obchodovanie bolo ukončené s 2 emisiami akcií na voľnom trhu v objeme 1,2 mld. Sk, jednou emisou štátnych dlhopisov v objeme 3,4 mld. Sk a jedinou emisou podnikových dlhopisov v objeme 160 mil. Sk.</p> <p>Oprava BCPB oznamuje, že dňa 4. februára 2002 došlo k chybnému prepočtu opravného koeficientu zložky dlhopisového indexu SDX pre štátne dlhopisy. Prepočítaný časový rad hodnôt indexu SDX pre štátne dlhopisy (opravené hodnoty) sa nachádza na webovskej stránke BCPB www.bsse.sk. Za chybu sa BCPB ospravedlňuje.</p>	<p>Meeting of the Board of Directors on March 22, 2002 The Board of Directors on its meeting decided except others on admitting the share issue of issuer Slovenska Poistovna (SK1120001062, series 01 to 03) to the BSSE' s main listed market.</p> <p>Admitted and terminated issues In course of the month 5 bond issues were admitted to the BSSE' s listed main market in total volume of SKK 14.4 bn. Trading was terminated with 2 share issues on the free market in volume of SKK 1.2 bn. and two bond issues (one government bond issue and one corporate bond) which total volume accounted to SKK 3.5 bn.</p> <p>Correction "BSSE announces that on February 4, 2002 the adjustment coefficient of SDX Index for government bonds was incorrectly calculated. The correct values of SDX Index for government bonds (corrected values) are available on BSSE's web site www.bsse.sk. BSSE apologises for this mistake."</p>

BURZA CENNÝCH PAPIEROV V BRATISLAVE, a.s., Vysoká 17, P.O. BOX 151, 814 99 BRATISLAVA 1
tel.: (+4212) 49236 111, 49236 102 fax: (+4212) 49236 103

KONTAKT/Contact: Oddelenie obchodovania a analýz/Trading and Analysis Department, tel.: (+4212) 49236 190, 191, 195

Grafická úprava: OOK