


# Mesačná štatistika Monthly Statistics

Február/February 2002



## ZÁKLADNÉ ÚDAJE Basic Data

	KURZOTV. OBCH. Electronic Order Book	PRIAME OBCHODY Negotiated Trades	SPOLU Total	REPO OBCHODY Repo Trades
POČET OBCHODNÝCH DNÍ Number of Trading Days	<b>20</b>			
CELKOVÝ OBJEM OBCHODOV V SK Total Trading Volume in SK	6 783 581 058	56 943 385 018	<b>63 726 966 076</b>	792 775 048
PRIEMERNÝ DENNÝ OBJEM OBCHODOV V SK Average Daily Trading Volume in SK	339 179 053	2 847 169 251	<b>3 186 348 304</b>	39 638 752

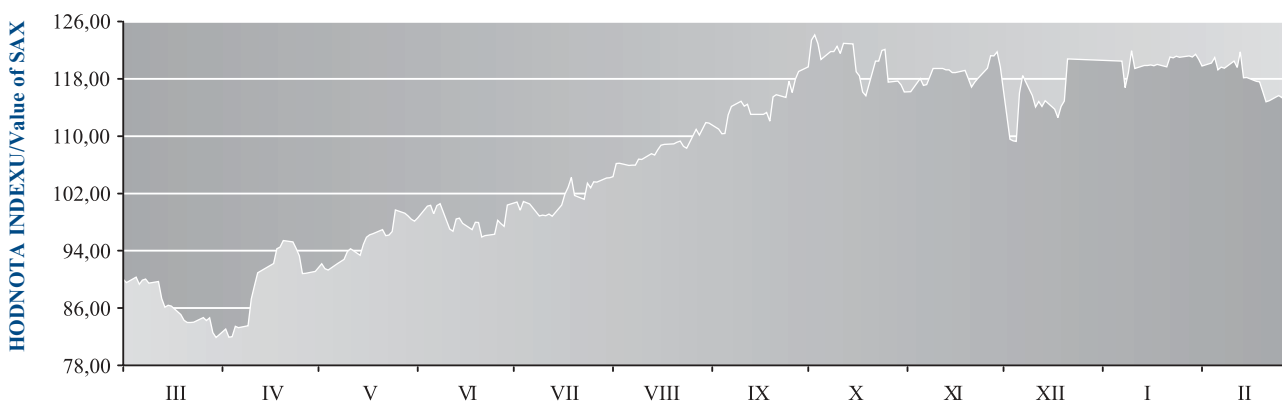
## AKCIE/ Shares

CELKOVÝ OBJEM OBCHODOV V SK Total Trading Volume in SK	32 295 107	2 506 348 637	<b>2 538 643 744</b>	792 775 048
PRIEMERNÝ DENNÝ OBJEM OBCHODOV V SK Average Daily Trading Volume in SK	1 614 755	125 317 432	<b>126 932 187</b>	39 638 752

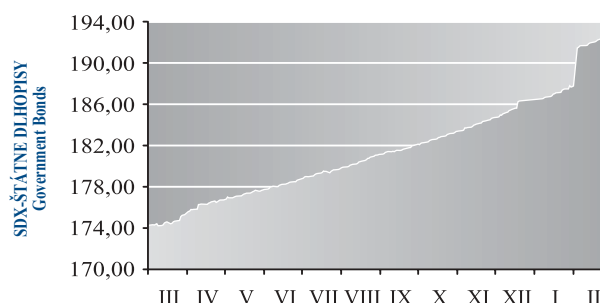
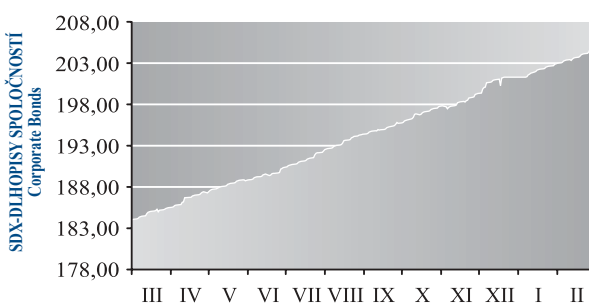
## DLHOPISY/ Bonds

CELKOVÝ OBJEM OBCHODOV V SK Total Trading Volume in SK	6 751 285 951	54 437 036 381	<b>61 188 322 332</b>	0
PRIEMERNÝ DENNÝ OBJEM OBCHODOV V SK Average Daily Trading Volume in SK	337 564 298	2 721 851 819	<b>3 059 416 117</b>	0

## VÝVOJ SLOVENSKEHO AKCIOVÉHO INDEXU ZA POSLEDNÝCH DVANÁŠŤ MESIACOV Development of Slovak Share Index (SAX) in Last 12 Months



## VÝVOJ SLOVENSKEHO DLHOPISOVÉHO INDEXU ZA POSLEDNÝCH DVANÁŠŤ MESIACOV Development of Slovak Bond Index (SDX) in Last 12 Months





## II. 2002

### AKCIE Shares

TRH Market	NÁZOV CP Name of Security	ISIN	KURZOTVOR. OBCH./Electronic Order Book			PRIAME OBCHODY/Negotiated Trades			OBJEM SPOLU Total Volume	POSL. KURZ Last Price	DÁTUM Date of Last Price
			OBJEM V SK Volume in Sk	POČET CP Volume in Pes.	POČ. OB. No. of Tr.	OBJEM V SK Volume in Sk	POČET CP Volume in Pes.	POČ. OB. No. of Tr.			
H	VSŽ	CS0005044155	6 323 342	30 502	74	261 996 581	1 354 679	27	268 319 923	242	28.2.2002
H	Všeobecná úverová banka	SK1110001437	5 114 490	5 737	68	7 756 564	8 566	11	12 871 054	877	28.2.2002
H	Slovnaft	CS0009004452	3 994 716	5 105	55	117 863 387	150 060	13	121 858 103	738	28.2.2002
H	Slovakofarma	SK1120004439	1 173 124	1 162	27	8 401 504	8 375	10	9 574 628	1 055	28.2.2002
H	Nafta	CS0009005251	64 870	76	13	0	0	0	64 870	800	25.2.2002
H	SES Tlmače	CS0005063056	3 900	30	1	32 458 776	170 673	2	32 462 676	130	26.2.2002
P	Ozeta	CS0005045053	306 193	4 390	14	0	0	0	306 193	75	27.2.2002
P	Investičná a rozvojová banka	SK1110001452	118 965	854	5	0	0	0	118 965	214	28.2.2002
P	Biotika	CS0009013453	89 950	720	5	0	0	0	89 950	125	21.2.2002
<b>AKCIE a PL - KÓTOVANÝ TRH SPOLU Shares and Units - Listed Market - Total</b>			<b>17 189 550</b>	<b>48 576</b>	<b>262</b>	<b>428 476 812</b>	<b>1 692 353</b>	<b>63</b>	<b>445 666 362</b>	<b>SKK</b>	
V	Reštitučný investičný fond	SK1120001054	6 263 705	7 859	28	22 032 072	28 543	8	28 295 777	850	28.2.2002
V	Ski Jasná Povinná ponuka	VP1009011952	5 557 882	10 813	11	0	0	0	5 557 882	514	28.2.2002
V	Závod SNP	CS0005047455	1 631 100	7 281	19	0	0	0	1 631 100	229	22.2.2002
V	Slovenská poisťovňa	SK1120001062	404 557	245	11	98 980	101	1	503 537	1 360	28.2.2002
V	Ski Jasná	CS0009011952	241 385	626	2	83 224 024	120 646	1	83 465 409	386	1.2.2002
V	Železiarne Podbrezová	CS0005056456	212 636	524	11	1 189 465	2 971	2	1 402 101	403	28.2.2002
V	Prvá komunálna banka 2	SK1110001270	126 500	11	1	0	0	0	126 500	11 500	13.2.2002
V	Sibamac	CS0005047851	118 560	780	1	0	0	0	118 560	152	14.2.2002
V	Tatra banka	SK1110001502	110 000	1	1	120 000	1	1	230 000	110 000	5.2.2002
V	Doprastav	SK1120001518	80 750	85	2	1 459 362 386	791 469	17	1 459 443 136	950	22.2.2002
V	Inžinierské stavby Košice	CS0005060359	69 650	199	1	0	0	0	69 650	350	26.2.2002
V	Prievádzka mliekareň VP2	VP2009016753	60 900	15	1	0	0	0	60 900	4 060	13.2.2002
V	Slovenské lodenice konk.	CS0005050954	57 020	2 251	4	0	0	0	57 020	20	27.2.2002
V	Grafobal	CS0005051150	22 960	29	5	0	0	0	22 960	800	28.2.2002
V	V-INVEST HOLDING	SK1120003498	21 323	83	6	0	0	0	21 323	251	26.2.2002
V	Karpatia-CR	CS0008467452	18 500	925	1	0	0	0	18 500	20	13.2.2002
V	Druhá strategická	SK1120005337	13 000	130	8	0	0	0	13 000	100	28.2.2002
V	Prvá strategická	SK1120005329	13 000	130	9	0	0	0	13 000	100	28.2.2002
V	Drevoindustria konk.	CS0009013958	11 332	11 332	1	0	0	0	11 332	1	13.2.2002
V	Lusk	CS0008467957	10 034	10 034	1	0	0	0	10 034	1	13.2.2002
<b>AKCIE a PL - VOENÝ TRH - TOP20 Shares and Units - Free Market - TOP20</b>			<b>15 044 794</b>	<b>53 353</b>	<b>124</b>	<b>1 566 026 927</b>	<b>943 731</b>	<b>30</b>	<b>1 581 071 721</b>	<b>SKK</b>	
<b>AKCIE a PL - VOENÝ TRH - SPOLU Shares and Units - Free Market - Total</b>			<b>15 105 557</b>	<b>65 344</b>	<b>184</b>	<b>2 077 871 825</b>	<b>2 238 520</b>	<b>178</b>	<b>2 092 977 382</b>	<b>SKK</b>	
<b>AKCIE a PL SPOLU Shares and Units Total</b>			<b>32 295 107</b>	<b>113 920</b>	<b>446</b>	<b>2 506 348 637</b>	<b>3 930 873</b>	<b>241</b>	<b>2 538 643 744</b>	<b>SKK</b>	

POČET CP - Počet prevedených kusov CP

Volume in Pes. - Volume in Pieces of Securities

POČ. OB. - Počet obchodov

No. of Tr. - Number of Transactions

OBJEM JE POČÍTANÝ SPOLU S AÚV

Volume in SK is calculated together with Accrued Interest

POSL. KURZ - Posl. priem. kurz k posl. dňu v mesiaci

Last Price - Last Average Price of the Last Trading Day

PREPOČET NA USD BERIE DO ÚVAHY HODNOTU USD NA KONCI MESIACA/Values in USD are calculated with an Exchange Rate at the End of Month

PUBLIKOVANÉ OBJEMY OBCHODOV SÚ JEDNODUCHÉ, T.J. ZAPOČÍTAVAJÚ VŽDY LEN STRANU KÚPA, RESP.PREDAJ/Published Trading Volumes are single counted

H ... KÓTOVANÝ HLAVNÝ TRH/Listed Main Market

P ... KÓTOVANÝ PARALELNÝ TRH/Listed Parallel Market

N ... KÓTOVANÝ NOVÝ TRH (LEN PRE AKCIE)/Listed New Market (only for Shares)

V ... VOENÝ TRH/Free Market

### TRHOVÁ KAPITALIZÁCIA AKCIÍ Market Capitalisation of Shares

TRH Market	POČ. EMISÍÍ No. of Issues 28.2.2002	SKK 28.2.2002	MoM ZMENA MoM Change	USD 28.2.2002
<b>KÓTOVANÝ TRH/Listed Market</b>	<b>13</b>	<b>26 304 379 738</b>	<b>-0,72%</b>	<b>543 984 691</b>
HLAVNÝ TRH/Main Market	8	24 446 169 945	-0,62%	505 556 198
PARALELNÝ TRH/Parallel Market	5	1 858 209 793	-2,07%	38 428 493
<b>VOENÝ TRH/Free Market</b>	<b>861</b>	<b>95 304 451 247</b>	<b>-5,21%</b>	<b>1 970 932 711</b>
REÁLNA/Real	506	47 495 830 998	-7,77%	982 232 055
NOMINÁLNA/Nominal	302	45 209 027 600	-2,79%	934 940 081
PL + IF/Units and Shares of IF	53	2 599 592 649	2,56%	53 760 576
<b>AKCIE SPOLU/Shares Total</b>	<b>874</b>	<b>121 608 830 985</b>	<b>-4,27%</b>	<b>2 514 917 402</b>
REÁLNA/Real	519	73 800 210 736	-5,38%	1 526 216 746
NOMINÁLNA/Nominal	302	45 209 027 600	-2,79%	934 940 081
PL + IF/Units and Shares of IF	53	2 599 592 649	2,56%	53 760 576

REÁLNA/REAL ... HODNOTA TRHOVEJ KAPITALIZÁCIE EMISÍÍ U KTORÝCH EXISTUJE TRHOVÁ CENA/Market Capitalization of Issues with Market Price

NOMINÁLNA/NOMINAL ... NOMINÁLNA HODNOTA EMISÍÍ KTORÉ DOPOSIAJ NEMAJÚ TRHOVÚ CENU/Nominal Value of Issues which do not have Market Price yet

NA NOVOM TRHU ZATIAJ NIE JE ŽIADNA EMISIA/There is no Issue on the New Market yet

### VÁHY INDEXU SAX k 28.2.2002 Weights of SAX Index as of February 28, 2002

SPOLOČNOSŤ Company	VÁHY Weights
Biotika	0,45%
Investičná rozvojová banka	2,41%
Nafta	9,43%
SES Tlmače	0,74%
Slovakofarma	7,04%
Slovnaft	44,51%
Slovenská poisťovňa	7,44%
Ozeta	0,19%
VSŽ	14,58%
VÚB	13,21%
<b>SPOLU/Total</b>	<b>100,00%</b>

## II. 2002

### DLHOPISY Bonds

TRH Market	NÁZOV CP Name of Security	ISIN	KURZOTVOR. OBCH./Electronic Order Book			PRIAME OBCHODY/Negotiated Trades			OBJEM SPOLU Total Volume	POSL. KURZ Last Price	DÁTUM Date of Last Price
			OBJEM V SK Volume in Sk	POČET CP Volume in Pes.	POČ. OB. No. of Tr.	OBJEM V SK Volume in Sk	POČET CP Volume in Pes.	POČ. OB. No. of Tr.			
H	Štátny dlhopis 148	SK4120002791	4 620 889 742	4 305	6	16 611 086 162	15 485	20	21 231 975 904	99,9	14.2.2002
H	Štátny dlhopis 149	SK4120002809	1 040 737 782	968	2	11 733 111 952	10 917	15	12 773 849 734	100,1	19.2.2002
H	Štátny dlhopis 166	SK4120003120	1 010 676 668	1 000	3	469 596 319	464	6	1 480 272 987	100,5	11.2.2002
H	Štátny dlhopis 128	SK4120002494	33 964 000	30	1	1 630 953 404	1 446	7	1 664 917 404	102,9	27.2.2002
H	Štátny dlhopis 122	SK4120002411	20 853 333	20	1	5 691 576 084	5 484	13	5 712 429 417	103,7	28.2.2002
H	PALMA-TUMYS 3	SK4120002817	10 799 436	102	2	428 969	4	1	11 228 405	103,7	27.2.2002
H	MATADOR 04	SK4120002973	1 729 892	17	3	0	0	0	1 729 892	100,0	27.2.2002
H	MATADOR 03	SK4120002981	324 857	32	3	0	0	0	324 857	100,0	28.2.2002
H	VÚB dlhopisy VII	SK4120001199	204 999	2	1	0	0	0	204 999	101,8	19.2.2002
H	Dlhopisy SE 3	SK4120001074	21 726	2	1	49 818 719	4 587	1	49 840 445	106,1	14.2.2002
H	Štátny dlhopis 125	SK4120002445	0	0	0	6 223 667 864	5 685	10	6 223 667 864	106,0	2.8.2000
H	Štátny dlhopis 147	SK4120002783	0	0	0	3 390 649 015	3 384	8	3 390 649 015	100,3	28.2.2002
H	Štátny dlhopis 145	SK4120002767	0	0	0	2 688 774 068	2 685	6	2 688 774 068	-	-
H	Štátny dlhopis 126	SK4120002460	0	0	0	1 720 660 628	1 522	8	1 720 660 628	105,3	16.10.2000
H	Štátny dlhopis 146	SK4120002775	0	0	0	1 580 286 661	1 577	6	1 580 286 661	100,0	22.1.2002
H	Štátny dlhopis 123	SK4120002429	0	0	0	518 615 035	500	4	518 615 035	105,5	3.8.2001
H	Štátny dlhopis 144	SK4120002759	0	0	0	503 020 610	500	1	503 020 610	100,5	15.1.2002
H	Štátny dlhopis 133	SK4120002601	0	0	0	445 985 789	400	4	445 985 789	107,0	28.2.2002
H	Štátny dlhopis 131	SK4120002528	0	0	0	346 347 300	310	6	346 347 300	103,8	28.2.2002
H	Štátny dlhopis 138	SK4120002684	0	0	0	331 571 472	326	6	331 571 472	99,9	11.12.2001
H	Štátny dlhopis 170	SK4120003187	0	0	0	144 048 810	144	4	144 048 810	-	-
H	Štátny dlhopis 163	SK4120002965	0	0	0	110 617 750	100	2	110 617 750	106,2	30.1.2002
H	Štátny dlhopis 169	SK4120003179	0	0	0	70 016 940	70	3	70 016 940	-	-
H	Štátny dlhopis 164	SK4120003047	0	0	0	50 619 167	50	1	50 619 167	100,1	30.1.2002
H	Štátny dlhopis 168	SK4120003153	0	0	0	50 044 880	50	2	50 044 880	-	-
H	Štátny dlhopis 91	SK4120002072	0	0	0	41 671 573	36	3	41 671 573	101,0	15.2.2002
H	Štátny dlhopis 139	SK4120002692	0	0	0	6 079 000	6	1	6 079 000	-	-
H	Štátny dlhopis 132	SK4120002577	0	0	0	529 500	5	1	529 500	100,0	12.12.2001
<b>DLHOPISY - KÓTOVANÝ TRH SPOLU Bonds - Listed Market - Total</b>			<b>6 740 202 435</b>	<b>6 478</b>	<b>23</b>	<b>54 409 777 671</b>	<b>55 737</b>	<b>139</b>	<b>61 149 980 106</b>	<b>%</b>	
V	Dlhopis CAC 1	SK4120002650	7 362 566	70	4	208 356	2	1	7 570 922	101,8	19.2.2002
V	Mesto Košice 03	SK9120000190	1 987 623	213	11	6 895 520	687	4	8 883 143	90,4	14.2.2002
V	IDC 3	SK4120002544	1 701 876	15	4	0	0	0	1 701 876	104,0	27.2.2002
V	B.O.F. 04	SK4120002957	31 451	3	1	314 612	30	1	346 063	100,2	14.2.2002
V	ČSOB Leasing 2	SK4120002452	0	0	0	19 840 222	200	1	19 840 222	-	-
<b>DLHOPISY - VOENÝ TRH SPOLU Bonds - Free Market- Total</b>			<b>11 083 516</b>	<b>301</b>	<b>20</b>	<b>27 258 710</b>	<b>919</b>	<b>7</b>	<b>38 342 226</b>	<b>%</b>	
<b>DLHOPISY SPOLU Bonds Total</b>			<b>6 751 285 951</b>	<b>6 779</b>	<b>43</b>	<b>54 437 036 381</b>	<b>56 656</b>	<b>146</b>	<b>61 188 322 332</b>	<b>SKK</b>	

### VÁHY BÁZICKÝCH TITULOV INDEXU SDX K 28.02.2002 Weights of SDX Index Components as of February 28, 2002

#### ŠTÁTNE DLHOPISY/Government Bonds

EMISIA Issue	VÁHY Weights	EMISIA Issue	VÁHY Weights	EMISIA Issue	VÁHY Weights
Štátny dlhopis 132	5,17%	Štátny dlhopis 154	1,35%	Štátny dlhopis 169	2,04%
Štátny dlhopis 133	5,26%	Štátny dlhopis 155	0,47%	Štátny dlhopis 168	1,48%
Štátny dlhopis 134	1,80%	Štátny dlhopis 156	1,54%	Štátny dlhopis 170	1,57%
Štátny dlhopis 135	0,78%	Štátny dlhopis 157	1,77%	Štátny dlhopis 171	2,22%
Štátny dlhopis 136	1,11%	Štátny dlhopis 158	1,48%	Štátny dlhopis 172	1,65%
Štátny dlhopis 137	2,78%	Štátny dlhopis 159	1,04%	Štátny dlhopis 105	1,03%
Štátny dlhopis 138	2,22%	Štátny dlhopis 161	2,22%	Štátny dlhopis 116	2,96%
Štátny dlhopis 139	1,66%	Štátny dlhopis 91	2,49%	Štátny dlhopis 122	5,17%
Štátny dlhopis 141	1,48%	Štátny dlhopis 162	2,22%	Štátny dlhopis 123	0,78%
Štátny dlhopis 145	2,22%	Štátny dlhopis 163	1,60%	Štátny dlhopis 125	2,96%
Štátny dlhopis 146	1,87%	Štátny dlhopis 164	2,96%	Štátny dlhopis 126	1,11%
Štátny dlhopis 147	3,98%	Štátny dlhopis 165	1,48%	Štátny dlhopis 128	1,11%
Štátny dlhopis 149	6,88%	Štátny dlhopis 166	5,17%	Štátny dlhopis 130	1,48%
Štátny dlhopis 153	2,59%	Štátny dlhopis 167	1,48%	Štátny dlhopis 131	7,39%
<b>SPOLU/Total</b>					<b>100,00%</b>

#### PODNIKOVÉ A BANKOVÉ DLHOPISY/Corporate and Banking Bonds

EMISIA Issue	VÁHY Weights
Dlhopisy SE 03	28,68%
Dlhopis BACA 1	19,12%
Dlhopis CAC 1	5,74%
Dlhopis NAFTA	11,47%
Dlhopis Poľnobanka III	15,10%
Palma - Tumys 3	4,78%
Harmanecké papierne 03	4,78%
Matador 03	4,61%
Matador 04	5,73%
<b>SPOLU/Total</b>	<b>100,00%</b>

### TRHOVÁ KAPITALIZÁCIA DLHOPISOV/ Market Capitalisation of Bonds


TRH Market	POČ. EMISÍÍ No. of Issues 28.2.2002	SKK 28.2.2002	MoM ZMENA MoM Change	USD 28.2.2002
<b>KÓTOVANÝ TRH/Listed Market</b>				
HLAVNÝ TRH/Main Market	59	247 160 967 800	-1,05%	5 116 553 982
PARALELNÝ TRH/Parallel Market	1	250 000 000	0,0%	5 170 096
<b>VOENÝ TRH/Free Market</b>				
SCP/SKK	25	50 211 788 979	-1,63%	1 038 399 110
OSTATNÉ/Others	3	4 100 119 979	-5,76%	84 792 058
<b>DLHOPISY SPOLU/Bonds Total</b>				
SCP/SKK	85	297 622 756 779	-1,15%	6 154 953 092
OSTATNÉ/Others	3	46 111 669 000	-1,25%	5 201 346 040

SCP/SKK ... CP VEDEŇÉ V EVIDENCIÍ SCP SR A OBCHODOVANÉ V SKK  
Securities registered in Slovak Central Depository and Traded in SKK  
OSTATNÉ/OTHERS  
...CP VEDEŇÉ V EVIDENCIÍ SCP SR A OBCHODOVANÉ V CUDZEJ MENE, ALEBO CP  
VEDEŇÉ V EVIDENCIÍ MIMO SCP SR A OBCHODOVANÉ V CUDZEJ MENE  
ALEBO SKK  
...Securities registered in Slovak Central Depository and traded in FC or Securities  
registered abroad and traded in FC or SKK

## SUMÁR OBCHODOV ZA MESIAC

### Monthly Trading Summary

NÁZOV CP Name of Security	KURZOTVOR. OBCH./Electronic Order Book			PRIAME OBCHODY/Negotiated Trades			SPOLU/Total	
	OBJEM V SK Volume in Sk	POČET CP Volume in Pes.	POČ. OB. No. of Tr.	OBJEM V SK Volume in Sk	POČET CP Volume in Pes.	POČ. OB. No. of Tr.	OBJEM V SK Volume in SK	OBJEM V USD Volume in USD
AKCIE a PL - KÓTOVANÝ HLAVNÝ TRH Shares and Units - Listed Main Market	16 674 442	42 612	238	428 476 812	1 692 353	63	445 151 254	9 205 899
AKCIE a PL - KÓTOVANÝ PARALELNÝ TRH Shares and Units - Listed Parallel Market	515 108	5 964	24	0	0	0	515 108	10 653
AKCIE a PL - KÓTOVANÝ NOVÝ TRH Shares and Units - Listed New Market	0	0	0	0	0	0	0	0
AKCIE a PL - VOENÝ TRH Shares and Units - Free Market	15 105 557	65 344	184	2 077 871 825	2 238 520	178	2 092 977 382	43 283 577
DLHOPISY - KÓTOVANÝ HLAVNÝ TRH Bonds - Listed Main Market	6 740 202 435	6 478	23	54 409 777 671	55 737	139	61 149 980 106	1 264 605 110
DLHOPISY - KÓTOVANÝ PARALELNÝ TRH Bonds - Listed Parallel Market	0	0	0	0	0	0	0	0
DLHOPISY - VOENÝ TRH Bonds - Free Market	11 083 516	301	20	27 258 710	919	7	38 342 226	792 932
<b>SPOLU/Total</b>	<b>6 783 581 058</b>	<b>120 699</b>	<b>489</b>	<b>56 943 385 018</b>	<b>3 987 529</b>	<b>387</b>	<b>63 726 966 076</b>	<b>1 317 898 171</b>
AKCIE SPOLU/Shares Total	32 295 107	113 920	446	2 506 348 637	3 930 873	241	2 538 643 744	52 500 129
DLHOPISY SPOLU/Bonds Total	6 751 285 951	6 779	43	54 437 036 381	56 656	146	61 188 322 332	1 265 398 042
KÓTOVANÝ TRH SPOLU/Listed Market Total	6 757 391 985	55 054	285	54 838 254 483	1 748 090	202	61 595 646 468	1 273 821 662
VOENÝ TRH SPOLU/Free Market Total	26 189 073	65 645	204	2 105 130 535	2 239 439	185	2 131 319 608	44 076 509



## CELKOVÝ OBJEM OBCHODOV NA BCPB

### BSSE - Total Trading Volume

ČASOVÉ OBDOBIE Time Period	KURZOTVOR. OBCH./Electronic Order Book			PRIAME OBCHODY/Negotiated Trades			SPOLU/Total	
	OBJEM V SK Volume in Sk	POČET CP Volume in Pes.	POČ. OB. No. of Tr.	OBJEM V SK Volume in Sk	POČET CP Volume in Pes.	POČ. OB. No. of Tr.	OBJEM V SK Volume in SK	OBJEM V USD Volume in USD
SUMA/Total 1995	470 799 213	839 307	10 182	39 597 936 196	44 319 363	18 573	40 068 735 409	1 352 603 826
SUMA/Total 1996	15 824 168 711	12 810 809	33 857	98 292 194 663	118 424 574	147 053	114 116 363 374	3 706 127 367
SUMA/Total 1997	5 922 935 507	5 709 482	14 985	158 140 924 481	134 510 913	142 812	164 063 859 988	4 854 003 774
SUMA/Total 1998	22 613 220 797	4 828 064	4 344	276 467 690 054	79 779 326	55 526	299 080 910 851	8 480 415 736
SUMA/Total 1999	27 706 706 698	4 493 673	2 110	160 734 584 436	48 936 267	18 549	188 441 291 134	4 507 560 103
SUMA/Total 2000	27 982 962 841	2 129 318	6 451	227 526 617 703	56 295 638	12 297	255 509 580 544	5 513 905 796
SUMA/Total 2001	25 665 392 770	8 770 703	11 628	367 815 590 429	61 741 864	8 541	393 480 983 199	8 155 714 161
JANUÁR/January 2002	3 464 329 832	302 512	538	105 882 121 036	5 864 967	421	109 346 450 868	2 236 626 866
FEBRUÁR/February 2002	6 783 581 058	120 699	489	56 943 385 018	3 987 529	387	63 726 966 076	1 317 898 171
<b>SPOLU/Total 2002</b>	<b>10 247 910 890</b>	<b>423 211</b>	<b>1 027</b>	<b>162 825 506 054</b>	<b>9 852 496</b>	<b>808</b>	<b>173 073 416 944</b>	<b>3 554 525 038</b>

POČET CP - Počet prevedených kusov CP

POČ. OB. - Počet obchodov

PREPOČET NA USD BERIE DO ÚVAHY HODNOTU USD NA KONCI MESIACOV

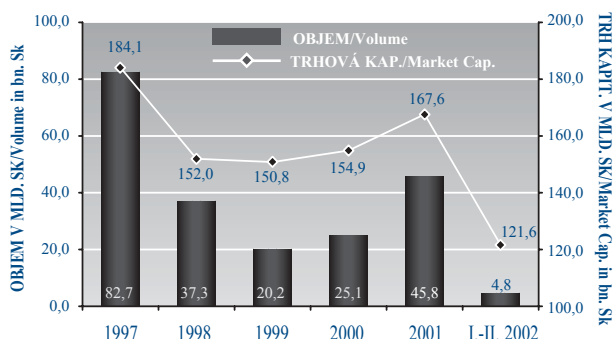
Volume in Pes. - Volume in Pieces of Securities

No. of Tr. - Number of Transactions

Volumes in USD are calculated with USD rates at the End of the Months

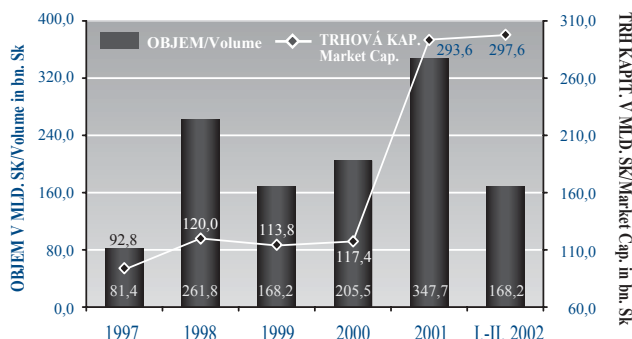
## PREHLAD CELKOVÉHO OBJEMU OBCHODOV A TRHOVEJ KAPITALIZÁCIE AKCIÍ A DLHOPISOV Review of Total Trading Volumes and Market Capitalisation of Shares and Bonds

### AKCIE/Shares



TRHOVÁ KAPITALIZÁCIA K POSLEDNÉMU OBCHODNÉMU DŇU ROKA  
Market Capitalization as of End of the Year

### DLHOPISY/Bonds



### KURZY NBS National Bank Exchange Rates

KURZ STRED NA KONCI MESIACA Month-end Middle Exchange Rate	JANUÁR 2002 January 2002	FEBRUÁR 2002 February 2002
USD	48,889	48,355
EUR	42,333	41,798
GBP	69,256	68,483

### INDIKÁTORY KÓTOVANÉHO TRHU Indicators of Listed Market

INDIKÁTOR Indicator	JANUÁR 2002 January 2002	FEBRUÁR 2002 February 2002	MoM ZMENA MoM Change
P/E	3,84	3,79	-1,28%
P/BV	0,49	0,49	-1,28%
DIVID. VÝNOS/Divid. Yield	13,64%	13,82%	1,30%

POUŽITÉ HODNOTY: BRUTTO DIVIDENDY VYPATENÉ V ROKU 2002, HOSPODÁRSKY VÝSLEDOK PO ZDANENÍ ZA 2001, HODNOTA VLASTNÉHO IMANIA KU KONCU ROKA 2001  
Used Values: Dividends before Taxation paid in 2002, Net Profit Or Loss as of End of 2001, Book Values as of End of 2001

VÝZNAMNÉ UDALOSTI	Highlights
<p><b>Zasadnutie Predstavenstva dňa 22. februára</b> Predstavenstvo BCPB na svojom zasadnutí rozhodlo o prijatí spoločnosti CAPITAL INVEST HOLDING, o.c.p., a.s. za riadneho člena BCPB, schválilo s účinnosťou od 25.2.2002 Vykonávací predpis k Pravidlám obchodovania a Vykonávací predpis k Pravidlám zúčtovania a vyrovnania a návrh zmien Poriadku Burzového rozhodcovského súdu.</p> <p><b>Prijaté a ukončené emisie</b> V priebehu mesiaca boli na kótovaný hlavný trh prijaté 4 emisie štátnych dlhopisov (ŠD) v celkovom objeme 9,9 mld. Sk. Obchodovanie bolo ukončené s 9 emisiami akcií investičných fondov a podielových listov v celkovej nominálnej hodnote 163,7 mil. Sk a 6 emisiami akcií v celkovom objeme 990,1 mil. Sk, jedinou emisiou ŠD v objeme 10,4 mld. Sk a 3 emisiami podnikových dlhopisov v objeme 789 mil. Sk.</p>	<p><b>Meeting of the BSSE' s Board of Directors on February 22, 2002</b> The Board of Directors on its meeting accepted CAPITAL INVEST HOLDING as a full member of the BSSE, approved executory decrees of the Trading rules and Clearing and Settlement Rules which take effect as of February 25, 2002 and draft of changes of the BSSE' s Arbitration Court Rules.</p> <p><b>Admitted and terminated issues</b> In course of the month 4 government bond issues were admitted to the BSSE' s listed main market in total volume of SKK 9,9 bn. Trading was terminated with 6 issues of investment fund' s shares and units in total volume of SKK 163,7 mill., 6 share issues in total volume of SKK 990,1 mill., one government bond issue in volume of SKK 10,4 bn. and 3 corporate bond issues which total nominal value amounts to SKK 789 mill.</p>

BURZA CENNÝCH PAPIEROV V BRATISLAVE, a.s., Vysoká 17, P.O. BOX 151, 814 99 BRATISLAVA 1  
tel.: (+4212) 49236 111, 49236 102 fax: (+4212) 49236 103

KONTAKT/Contact: Oddelenie obchodovania a analýz/Trading and Analysis Department, tel.: (+4212) 49236 190, 191, 195

Grafická úprava:  OOK  
AutorMedia